

**MEMORIA DE CUENTAS
ANUALES FPCM 2021**

Junio de 2022

BALANCE FPCM 2021

<u>ACTIVO</u>	<u>Notas</u>	Saldo a 31/12/2021	Saldo a 31/12/2020
ACTIVO NO CORRIENTE		13.021.116,96	13.730.872,78
Inmovilizado intangible	6	6.978,41	10.965,02
Inmovilizado material	5	12.868.554,93	13.501.500,76
Terrenos y construcciones		8.607.383,11	8.821.041,44
Instalaciones Técnicas y otro inmovilizado material		4.261.171,82	4.680.459,32
Inmovilizado en curso y anticipos		0,00	0,00
Inversiones financieras a largo plazo	8	145.583,62	218.407,00
Instrumentos de Patrimonio	8	18.765,24	29.763,24
Créditos a terceros	7	66.321,50	128.146,88
Otros activos financieros	7	60.496,88	60.496,88
ACTIVO CORRIENTE		10.260.554,23	10.934.477,77
Existencias		59.394,18	82.594,48
Usuarios y otros deudores de la actividad propia	7 y 10	1.240.527,30	1.515.636,08
Deudores comerciales y otras cuentas a cobrar	7	6.536.937,65	7.150.287,38
· Clientes por ventas y prestaciones de servicios	7 y 11	6.514.037,90	7.127.510,39
· Deudores varios	7 y 11	7.038,40	7.038,40
· Personal	7 y 11	916,98	794,92
· Activos por impuesto corriente			
· Otros créditos con las administraciones públicas	11 y 14	14.944,37	14.943,67
Inversiones financieras a corto plazo:	7	3.899,24	0,00
· Instrumentos de patrimonio		3.899,24	0,00
· Créditos a empresas		0,00	0,00
· Otros activos financieros		0,00	0,00
Periodificaciones a corto plazo		19.051,10	18.806,60
Efectivo y otros activos líquidos equivalentes:		2.400.744,76	2.167.153,23
· Tesorería		2.400.744,76	2.167.153,23
TOTAL ACTIVO		23.281.671,19	24.665.350,55

Las notas 1 a 25 de la memoria forman parte de las cuentas anuales a 31 de diciembre de 2021.

BALANCE FPCM 2021

<u>PASIVO</u>	<u>Notas</u>	Saldo a 31/12/2021	Saldo a 31/12/2020
PATRIMONIO NETO		1.570.569,49	1.919.036,13
Fondos propios:	19	-953.662,86	-921.176,22
· Dotación fundacional	19	60.101,22	60.101,22
· Excedentes de ejercicios anteriores	20	-926.182,05	-1.151.009,23
Remanente		-926.182,05	-1.151.009,23
· Excedente del ejercicio	20	-87.582,03	169.731,79
Subvenciones, donaciones y legados recibidos	13	2.524.232,35	2.840.212,35
PASIVO NO CORRIENTE	15.1	8.325.789,71	9.198.051,11
Deudas a largo plazo:			
· Otros pasivos financieros	7 y 15.1	8.325.789,71	9.198.051,11
PASIVO CORRIENTE		13.385.311,99	13.548.263,31
Provisiones a corto plazo		0,00	0,00
Deudas a corto plazo:	7 y 15.2	6.830.919,15	7.084.136,88
· Otros pasivos financieros		6.830.919,15	7.084.136,88
Acreedores comerciales y otras cuentas a pagar:		6.554.392,84	6.464.126,43
· Proveedores	7 y 15.2	6.338.838,80	6.134.001,68
· Acreedores varios	7 y 15.2	8.573,04	13.595,87
· Personal	7 y 15.2	20.428,03	20.427,11
· Otras deudas con las Administraciones Públicas	15.2	76.406,99	107.421,05
· Anticipos de clientes	7 y 15.2	88.368,21	120.812,78
Periodificaciones a corto plazo		21.777,77	67.867,94
TOTAL PATRIMONIO NETO Y PASIVO		23.281.671,19	24.665.350,55

Las notas 1 a 25 de la memoria forman parte de las cuentas anuales a 31 de diciembre de 2021

CUENTA DE RESULTADOS FPCM 2021

<u>PÉRDIDAS Y GANANCIAS</u>	<u>Notas</u>	Saldo a 31/12/2021	Saldo a 31/12/2020
A) Excedente del ejercicio			
Ingresos de la entidad por la actividad propia:		2.415.260,14	2.525.425,29
· Cuotas de usuarios y afiliados	16	1.393.185,27	1.436.400,53
· Ingresos de promociones, patrocinadores y colaboraciones	16	235.324,87	214.030,53
· Subvenciones, donaciones y legados de explotación imputados excedente del ejercicio	16	786.750,00	874.994,23
· Variación de existencias de productos terminados y en curso de fabricación		-	-
· Reintegro de ayudas		-	-
· Ayudas monetarias	16	-	-
· Ventas y otros ingresos ordinarios	16	668.053,95	628.907,66
· Aprovisionamientos	16	(357.637,07)	(336.580,85)
· Otros ingresos de la actividad	16	32.329,57	49.191,87
Gastos de personal:		(951.410,96)	(916.241,55)
· Sueldos, salarios y asimilados		(751.102,40)	(706.410,90)
· Cargas sociales		(200.308,56)	(209.830,65)
· Otros gastos de la actividad	16	(1.242.088,41)	(1.155.615,02)
· Servicios exteriores	16	(1.231.495,74)	(1.148.964,09)
· Tributos	16	(120,00)	(332,71)
· Pérdidas, deterioro y variación de provisiones por operaciones comerciales	16	(10.472,67)	(6.318,22)
· Otros gastos de gestión corriente			
· Amortización del inmovilizado	16	(791.196,54)	(812.022,17)
· Subvenciones y donaciones de capital traspasados el excedente del ejercicio		315.980,00	357.572,92
· Deterioro y resultado por enajenaciones de inmovilizado	16	(386,06)	(957,00)
· Otros resultados		(317,25)	(7.204,55)
EXCEDENTE DE LA ACTIVIDAD		88.587,37	332.476,60
· Ingresos financieros	16	4.096,55	24.934,00
· De valores negociables y otros instrumentos financieros:			
- De terceros		4.096,55	24.934,00
Gastos financieros:	16	(171.014,07)	(187.678,81)
· Por deudas con terceros		(171.014,07)	(187.678,81)
Diferencia de cambio		-	-
· Deterioro y resultado por enajenaciones de instrumentos financieros		(9.251,88)	-
RESULTADO FINANCIERO		(176.169,40)	(162.744,81)
RESULTADO ANTES DE IMPUESTOS		(87.582,03)	169.731,79
Impuestos sobre beneficios		-	-
EXCEDENTE DEL EJERCICIO		(87.582,03)	169.731,79

Las notas 1 a 25 de la memoria forman parte de las cuentas anuales a 31 de diciembre de 2021.

MEMORIA DE LAS CUENTAS ANUALES
DE LA FUNDACIÓN PARQUE CIENTÍFICO DE MADRID
DEL EJERCICIO TERMINADO A 31 DE DICIEMBRE DE 2021

1. ACTIVIDAD DE LA FUNDACIÓN

La FUNDACIÓN PARQUE CIENTÍFICO DE MADRID (FPCM en adelante) es una entidad sin ánimo de lucro constituida por la Universidad Autónoma de Madrid y la Universidad Complutense de Madrid el 6 de junio de 2001 ante el Notario del Ilustre Colegio de Madrid D. Ignacio Paz-Ares Rodríguez. Quedó clasificada por entonces como fundación privada sin ánimo de lucro, bajo el Protectorado de la Consejería de Educación de la Comunidad de Madrid, e inscrita en el Registro de Fundaciones, con fecha 19 de septiembre de 2001, con número de hoja personal 278 en el Tomo XXXII, folios 307 al 330; siéndole de aplicación la Ley La Ley 50/2002 de 23 de diciembre de Fundaciones y sus desarrollos reglamentarios, y la Ley 1/1998, de 2 de marzo de Fundaciones de la Comunidad de Madrid. La Fundación tiene actualmente la consideración de Fundación del sector público, a cuyos efectos le será de aplicación el conjunto de normas aplicables a fundaciones del sector público. En la nueva formulación de sus Estatutos sociales de 2021, por sus fines y actividades, la Fundación tiene la consideración de agente público del Sistema Español de Ciencia, Tecnología e Innovación. Asimismo, tiene la consideración de organismo de investigación público de la Comunidad de Madrid, de conformidad con lo dispuesto en el artículo 10.3 de la Ley de Fundaciones de la Comunidad de Madrid, Ley 1/1998.

El objetivo fundamental de la FPCM es la mejora del nivel científico y tecnológico de la región, proyectándose también en los ámbitos estatal y europeo, y el fomento de la transferencia de tecnología y del conocimiento a través del apoyo a las actividades de I+D, la utilización de los resultados de dichas actividades en productos, servicios y procesos empresariales o sociales, y la generación y consolidación de nuevas empresas basadas en la ciencia, la tecnología o el conocimiento procedentes de las universidades, resto de organismos de investigación o del sector privado (Spin-Offs o Start-Ups). Finalmente, también es objeto de la Fundación contribuir, desde la transferencia de tecnología, a la mejora docente universitaria y a la actualización de sus contenidos.

Para el mejor cumplimiento de sus fines, la FPCM puede realizar, entre otras, las siguientes **actividades específicas**:

- La gestión del Parque Científico de Madrid, un conjunto de instalaciones de apoyo a la investigación de excelencia desarrollada por destacados grupos de investigación públicos y privados.
- La colaboración con unidades de investigación, desarrollo e innovación, públicas y privadas, incluyendo la utilización compartida de instalaciones y servicios y la realización de proyectos de I+D+i consorciados.
- La realización de congresos, reuniones, conferencias y encuentros para la difusión externa de las actividades del Parque que le convierta en lugar de intercambio de ideas, fomentando la colaboración y el conocimiento, creando un entorno que impulse la innovación y las iniciativas emprendedoras.
- La gestión de servicios de asesoramiento en materia de emprendimiento.

- La asistencia a potenciales emprendedores para la creación de empresas innovadoras, en especial de base científica o tecnológica.
- El fomento de la figura del emprendedor y de la creación de empresas innovadoras, en especial de base científica o tecnológica, “*Spin-Offs*” del Parque o de las entidades patronas, incluyendo la prestación de los distintos servicios de ofrecidos bajo el nombre de “Incubadora de Empresas”.
- Ejercer las actividades económicas precisas para el cumplimiento de sus fines.
- Y de modo general llevar a cabo cuantas actuaciones sean relevantes para lograr sus fines.

La FPCM procurará atender y dirigir sus actividades al mayor sector de la población posible, aunque el núcleo de sus beneficiarios son las personas, empresas y entidades que conforman el ecosistema de innovación de la Comunidad de Madrid, en especial las que desarrollan su actividad o disponen de algún centro de interés basado en el sistema de ciencia, tecnología e innovación.

Cuando sea precisa la selección de beneficiarios para las actividades de la Fundación la asignación de espacios para el desarrollo empresarial, la utilización de servicios de apoyo a la I+D+i, el otorgamiento de becas, la participación en proyectos o su financiación, la Fundación Parque Científico de Madrid atenderá de manera principal a los principios de mérito y capacidad, aplicando rigurosamente para la selección criterios técnicos y objetivos.

Durante el ejercicio 2021 la FPCM ha desarrollado tres actividades cuyo contenido se resume de la siguiente manera:

- Actividad 1: Producción y Comercialización de servicios científicos de apoyo a la I+D+i
- Actividad 2: Captación, apoyo e incubación de Nuevas Empresas de Base Tecnológica (NEBTs), en especial de base científica.
- Actividad 3: Participación en consorcios de proyectos nacionales y europeos de Innovación y servicios de transferencia tecnológica y asesoramiento a las empresas beneficiarias.

a) **Resumen de la actividad durante 2021 en el Área de Servicios Científicos de apoyo a la I+D+i**

La Plataforma de Genómica de la FPCM es un laboratorio de Servicios Científicos que ofrece una amplia gama de servicios dentro del campo de la Genómica a grupos de investigación, hospitales y empresas. Su desempeño se basa en una cuidada atención y una plena dedicación por parte de expertos en las tecnologías más avanzadas.

Para este fin, la Plataforma de Genómica tiene abiertas líneas de colaboración científica con varios grupos de investigación, participa en actividades docentes de las universidades y aporta valor añadido a las empresas de base tecnológica, lo que la convierte en un punto de encuentro entre el desarrollo científico del ámbito público y la demanda tecnológica del sector privado, optimizando los recursos disponibles para lograr una investigación y desarrollo competitivos.

La actividad de la Plataforma de Genómica de la FPCM es versátil y está alineada con los retos de mayor impacto a los que se enfrenta actualmente la investigación en Biología Molecular y Genética, y en consonancia con la actividad de los Campus de Excelencia Internacional UAM+CSIC y Campus Moncloa UCM+UPM.

En las siguientes tablas se reflejan algunos números que intentan describir la actividad desarrollada por la Unidad de Genómica a lo largo del año 2021 y los centros principales a los que se ha dirigido su actividad como servicio de apoyo a la investigación:

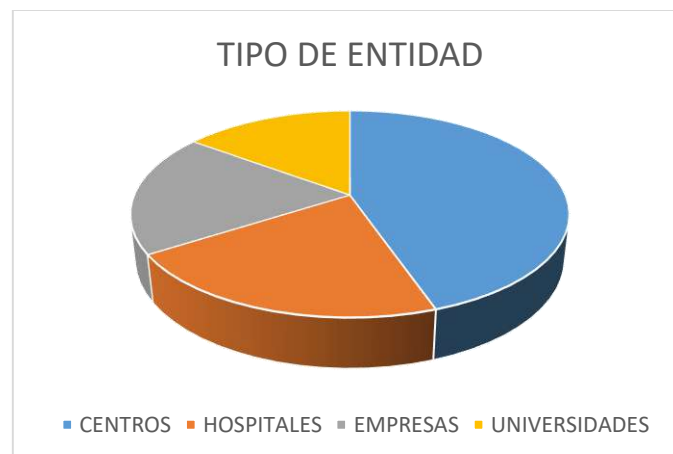
FACTURACIÓN GLOBAL DE LA UNIDAD	
	2021: TOTAL 651.451,58 €
ACTIVIDAD DESARROLLADA	
	PROYECTOS REALIZADOS: 252
	GRUPOS DE INVESTIGACIÓN ATENDIDOS: 104
	CENTROS U ORGANISMOS: 53

Instituciones y centros a los que ofrece servicio la Unidad de Genómica

No existe ninguna limitación práctica ni administrativa en cuanto al tipo u origen de las entidades que solicitan nuestros servicios de Genómica, por lo que colaboramos con cualquier institución nacional o internacional que lo requiera. Los usuarios que han requerido los servicios de la Unidad se pueden clasificar en las siguientes cuatro categorías:

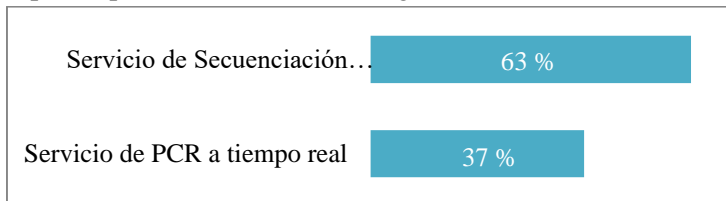
TIPOS DE ENTIDADES ATENDIDAS	
21 CENTROS DE INVESTIGACIÓN	Corresponde al 33 % de la actividad en términos económicos Principalmente: Centros del CSIC (72% de este tipo de entidades)
13 UNIVERSIDADES DIFERENTES	Corresponde al 25 % de la actividad en términos económicos Principalmente: Universidades Autónoma de Madrid y Complutense de Madrid (77% de este tipo de entidades)
10 CENTROS HOSPITALARIOS	Corresponde al 16 % de la actividad en términos económicos Principalmente: Institutos de Investigación de Hospitales integrados en el CEI CSIC-UAM (76% de este tipo de entidades)
9 EMPRESAS BIOTECNOLÓGICAS	Corresponde al 25 % de la actividad en términos económicos Principalmente: Empresas que pertenecen o mantienen convenios de colaboración con la FPCM (67% de este tipo de entidades)

Tipos de organismos atendidos



Actividad desarrollada

La actividad desarrollada por las dos líneas de trabajo de la Unidad (secuenciación masiva y PCR a tiempo real) se reparte aproximadamente de la siguiente manera:



Principales apoyos y colaboraciones

La Unidad de Genómica de la FPCM ha desarrollado a lo largo de su trayectoria acuerdos de colaboración explícitos con distintas instituciones cuya finalidad es fomentar la colaboración en red y mejorar nuestros servicios, acceder a técnicas específicas o establecer una mejor producción y comunicación científica. Los más destacados son:

- Convenio de colaboración con la Unidad de Genómica del Centro Nacional de Microbiología (Instituto de Salud Carlos III).
- Colaboración con la Unidad de Genómica CAI de la Universidad Complutense de Madrid, incorporada al PCM hasta 2015.
- Colaboración con la Plataforma GENyAL del Instituto IMDEA de Alimentación (Comunidad de Madrid).
- Formación desde 2009 de un Consorcio para la creación del Servicio de Secuenciación Masiva con los centros IIB, CIB y CNB (CSIC) y CBMSO (CSIC-UAM).
- Acuerdo de colaboración con las empresas Biomedica Molecular Medicine, Biotechvana y Helix Biosolutions, entre otras, para la prestación de servicios científicos en colaboración.
- Convenio de prestación conjunta de servicios con la empresa SpiralBox DNA.
- Acuerdo de colaboración con Bonsailab para la incorporación, el uso y la prestación de servicios en técnicas de Single Cell Genomics.
- Colaboración con la Facultad de Medicina de la UAM para el desarrollo de un Doctorado Industrial relacionado con el análisis de resultados de transcriptómica obtenidos a partir de preparaciones de células individualizadas (2020-2023).

Otros aspectos a reseñar

En el año 2020 la Unidad puso a punto un nuevo equipamiento de PCR a tiempo real de altísima productividad (QS12K, plataforma Open Array, > 3.000 reacciones por análisis) con la que ha empezado a abordar nuevos proyectos de genotipado, PCR digital y expresión génica de alta profundidad. Con esta incorporación, la Unidad mejora su oferta tecnológica y ofrece un servicio actualizado y de la máxima calidad a sus usuarios.

Como datos destacados, cabe señalar su continuidad en el proyecto coordinado Novelren (Convocatoria de Biomedicina 2018-2021, Comunidad de Madrid) liderado desde el CBMSO. La participación en este consorcio brinda la oportunidad de profundizar en primera mano en la actividad científica de vanguardia a la vez que aporta recursos económicos que permiten la renovación de equipamiento científico. En el año 2021 la Unidad ha tenido la oportunidad de adquirir una plataforma de análisis de RNA y DNA TapeStation y mejorar sus equipos de Bioseguridad mediante la adquisición de una cabina de categoría BS2 gracias a su participación en este proyecto.

Dese febrero de 2020 la Unidad de Genómica es el centro receptor para un contrato de Doctorado Industrial (2020-2022) en colaboración con un grupo de investigación del Instituto de Investigaciones Biomédicas / Facultad de Medicina (CSIC-UAM). El objeto de dicha colaboración comenzó con el desarrollo de herramientas de análisis bioinformático asociadas a la actividad de factores de transcripción en datos de RNAseq que se ha ido especializando hacia el análisis de datos de Single Cell Transcriptomics.

Participamos también en distintas actividades docentes, tanto mediante seminarios y cursos propios como en la actividad docente universitaria de la Universidad Complutense de Madrid (Máster de Nutrición, Máster en Medicina Traslacional).

Como actividad especial dentro del año 2021 y en relación con la pandemia de COVID-19, la Unidad de Genómica se integró en colaboración con la Unidad de Genómica del CNIC (ISCIII) en el Consorcio Multicéntrico SeqCOVID-Spain, donde ha participado con la secuenciación de varios cientos de muestras virales.

Como resumen de la actividad científica, a lo largo del año 2021 la colaboración científica desarrollada por la Unidad de Genómica se ha visto plasmada en las siguientes publicaciones en las que hemos participado dentro del equipo de autores:

- *SARS-CoV-2 Point Mutation and Deletion Spectra, and Their Association with Different Disease Outcom.* *BioRxiv* 2021, doi: <https://doi.org/10.1101/2022.01.10.475768>.
- *Description of the genetic variants identified in a cohort of patients diagnosed with localized anal squamous cell carcinoma and treated with panitumumab.* *Scientific Reports* 2021, DOI: [10.1038/s41598-021-86966-w](https://doi.org/10.1038/s41598-021-86966-w).
- *The first wave of the COVID-19 epidemic in Spain was associated with early introductions and fast spread of a dominating genetic variant.* *Nature Genetics* 2021, DOI: [10.1038/s41588-021-00936-6](https://doi.org/10.1038/s41588-021-00936-6).
- *Metagenomics Analysis Reveals an Extraordinary Inner Bacterial Diversity in Anisakids (Nematoda: Anisakidae) L3 Larvae.* *Microorganisms* 2021, 9(5), 1088; <https://doi.org/10.3390/microorganisms9051088>.
- *Evolutionary and Phenotypic Characterization of Two Spike Mutations in European Lineage 20E of SARS-CoV-2.* *mBio.* DOI: <https://doi.org/10.1128/mBio.02315-21>

b) Resumen de la actividad desarrollada durante 2021 en el Área de Incubación de empresas de base científica, tecnológica o innovadora

La FPCM facilita que las ideas de los emprendedores científicos se hagan realidad empresarial. En este sentido, la FPCM ofrece un completo sistema que potencia la I+D+i empresarial, la transferencia de tecnología, la internacionalización y la creación de empleo cualificado, con el principal objetivo de que las empresas incubadas tengan mayores posibilidades de éxito.

La FPCM ha dispuesto durante 2021 de alrededor de 5.000 m² de espacios efectivos para incubar empresas científicas y tecnológicas en el Centro de Laboratorios de Apoyo a la I+D (CLAID), en Cantoblanco, sede central al mismo tiempo de la Fundación. Todos los espacios se ofrecen listos para iniciar la actividad empresarial y están disponibles veinticuatro horas los trescientos sesenta y cinco días del año.

Los laboratorios y oficinas son espacios flexibles que cuentan con mobiliario básico, red de comunicaciones, acceso a salas de reuniones y aula de formación, áreas de descanso y medios audiovisuales, así como posibilidad de plazas de aparcamiento, almacenes y taquillas. Las empresas que usan espacios de laboratorio pueden acceder además a instrumentación científica

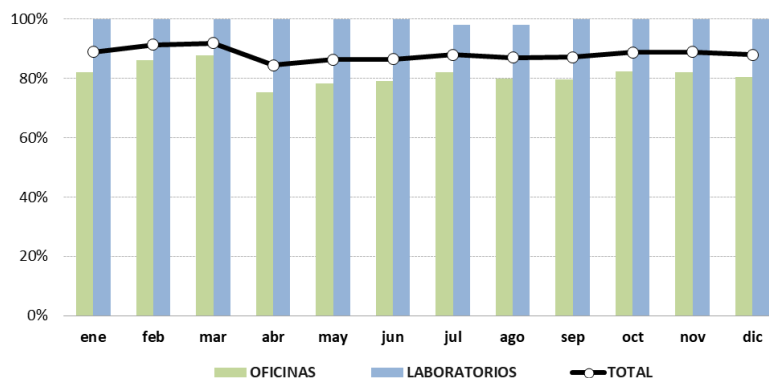
de uso común, suministros (gases, nitrógeno líquido, hielo seco, agua desionizada y mili-Q, etc.) y servicios específicos de laboratorio (gestión de residuos, lavado y esterilización de material, etc.). Asimismo, se incluyen una serie de servicios generales de mantenimiento, limpieza, recepción y reparto de correo postal y paquetería, envío y recepción de fax y atención de visitas.

Como valor añadido, las empresas asociadas a la FPCM disfrutaban de un completo servicio de asesoramiento empresarial ofrecido por el equipo de profesionales del Parque y por su red de colaboradores externos, los cuales ofrecen servicios especializados en diferentes áreas de gestión empresarial. Durante 2021 se ha procurado ofrecer los servicios descritos a un mayor número de empresas y aumentar el nivel de ocupación de la incubadora, a través de un aumento del número de NEBT's captadas para evaluación.

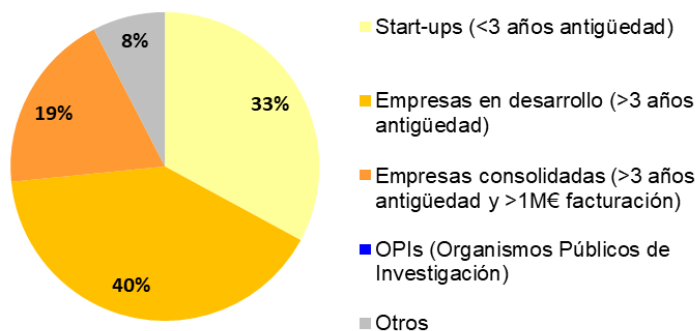
Tabla Ocupación 2021 (Datos expresados en metros cuadrados)

OCUPACIÓN 2021	Total Disponible para empresas	Total Ocupado por Empresas
ene	4.707,66	4.188,17
feb	4.707,66	4.298,52
mar	4.696,36	4.317,22
abr	4.697,12	3.964,48
may	4.697,12	4.056,71
jun	4.697,12	4.065,45
jul	4.697,12	4.127,30
ago	4.697,12	4.069,06
sep	4.697,12	4.093,92
oct	4.697,12	4.172,16
nov	4.697,12	4.166,41
dic	4.697,12	4.129,29

% OCUPACIÓN CLAIID 2021

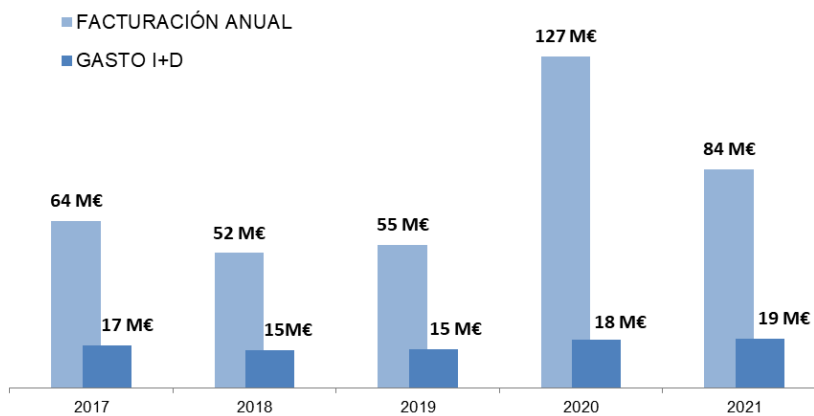


Entidades Asociadas por Tipo



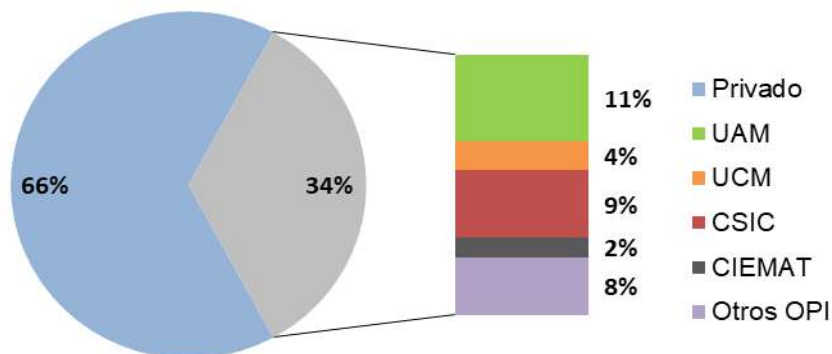
(Datos a diciembre de 2021)

Facturación y gasto en I+D anual de las empresas instaladas en el PCM



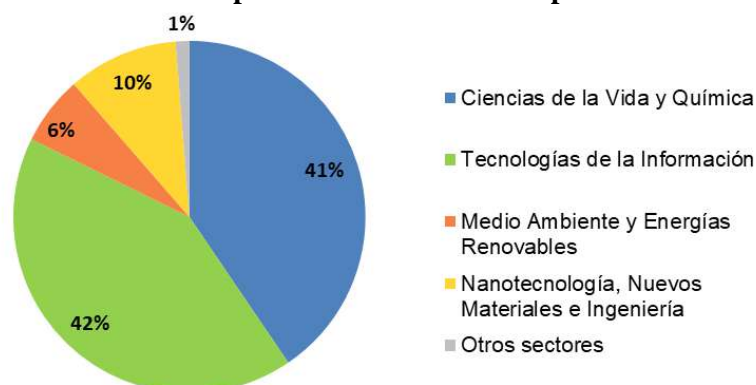
(cifras expresadas en millones de euros)

Procedencia del equipo fundador de las empresas en 2021



(Datos a diciembre de 2021)

Empresas asociadas al PCM por sector de actividad



(Datos a diciembre de 2021)

c) Resumen de actividades desarrolladas durante 2021 en el Área de Transferencia de Tecnología. Eventos organizados o en los que ha participado la FPCM

A continuación, se identifican, de forma diferenciada para cada mes del ejercicio 2021, las principales actividades de difusión o promoción de la innovación de las anteriores tablas.

ENERO-ABRIL

- Taller Finanzas del programa Dinamiza III
- Presentación final de proyectos HealthStart Madrid, organizado por la Fundación para el Conocimiento Madri+d.
- Sesión Ayudas Patentes y Marcas organizada por la FPCM.
- Visita virtual MSC Biotecnología Industrial y Ambiental UCM.
- Visita a las instalaciones de SDLE.
- FPCM Connect VI con las empresas Bioento, Detektia, SDLE y Trikora Solutions.
- DemoDay del programa Dinamiza III.
- Foro Transfiere 2021.
- Jornada de Sensibilización y Taller Business Model Canvas de CaTaPull.
- Sesión Ayudas Europeas para Pymes y Start-ups organizada por la FPCM.
- Visita Institucional del Partido Popular (PP).

MAYO-SEPTIEMBRE

- Visita institucional con nuevos patronos electivos de la UAM y la UCM.
- Visita institucional de la Dirección General de Innovación Comunidad de Madrid.
- Visita institucional de los Consejos Sociales de la UAM y UCM.
- Feria DES 2021.
- Taller Entrevistas y Taller Propiedad Intelectual del programa CaTaPull.
- Presentación Final del StartUp Programme, organizada por Junior Achievement.
- Taller presentaciones visuales de impacto.
- Asamblea General de APTE & Advanced Factories.
- Sesión Ayudas en Salud organizada por la FPCM.
- Taller Legal del programa CaTaPull.
- Feria Start-up Olé 2021.
- Celebración del 20º aniversario de la FPCM.
- Conferencia Anual de la red Enterprise Europe Network.
- Taller Finanzas del programa CaTaPull.

OCTUBRE-DICIEMBRE

- Feria South Summit 2021.
- Visita Delegación de Chile y Fundación para el Conocimiento Madri+d.
- Presentación del Cluster MAD e-Health.
- DemoDay del programa CaTaPull.
- Taller Legal del programa Dinamiza IV.
- Conferencia Internacional de APTE.
- FarmaForum 2021.
- Participación en mesa debate de transferencia de tecnología organizada por el Ayto. Madrid.
- Jornada "Un recorrido por la Genómica del siglo XXI", Semana de la Ciencia y la Innovación.
- Conferencia Nacional de la Enterprise Europe Network en España (Valencia).
- Feria MEDICA 2021 (Düsseldorf, Alemania).
- Acto institucional del 20º Aniversario de la FPCM.
- Jornada con alumnos del Máster Microbiología y Parasitología UCM.
- Participación en mesa debate del Congreso Internacional Ágora.
- Taller Finanzas del programa Dinamiza IV.
- FPCM Connect VII con Social Dinapp, Biohope, Kepler y Alzione Sistemas.
- Premios de Innovación Fermina Orduña 2019 y 2020.
- Jornada con alumnos del Máster in Business Administration (MBA) de la UAM.

d) Proyectos en los que ha participado la FPCM durante el ejercicio 2021

REGIONALES Y NACIONALES

CaTaPull Madrid

En el año 2021 la FPCM puso en marcha el programa CaTaPull Madrid marcha con el apoyo del Ayuntamiento de Madrid, para dar respuesta a los retos y oportunidades actuales e impulsar el emprendimiento científico-tecnológico de alto impacto en la ciudad madrileña. El programa está basado en el método Lean LaunchPad, desarrollado en las universidades de California y Stanford, pioneras del emprendimiento científico-tecnológico, para ayudar paso a paso en el desarrollo de negocio: desde la idea inicial hasta la constitución de la empresa, la validación del modelo de negocio y el desarrollo del cliente a través de entrevistas con el mercado.

En el programa CaTaPull Madrid participaron proyectos empresariales de distintas áreas del conocimiento como la terapia oncológica, microencapsulación de fármacos, soluciones de organ-on-a-chip, inmunoterapia celular, software de apoyo a la rehabilitación y el big data. Este programa aceleró un total de seis proyectos empresariales, de los cuales dos ya se han constituido como empresa.

CaTaPull UP

CaTaPull UP es un programa de escalado para empresas de alto potencial de crecimiento financiado por el Ayuntamiento de Madrid, que la FPCM puso en marcha en 2021 y que se desarrollará hasta noviembre de 2022. Con este programa la FPCM pretende acelerar e incrementar el impacto de empresas innovadoras de recién creación (menos de 3 años de antigüedad) y con alto potencial de crecimiento. El objetivo es mejorar las posibilidades de éxito de las empresas participantes en aspectos clave como equipo, financiación, producto y mercado. Para ello, se ha diseñado un plan de trabajo para cada una de las nueve empresas participantes, el cual incluye un acompañamiento directo y personalizado, además de servicios específicos que permitirán a las empresas agilizar su estrategia de producto y/o mercado.

Proyecto Dinamiza

La Fundación Parque Científico de Madrid (FPCM) colabora en el proyecto Dinamiza, diseñado para el impulso a la creación de empresas de base científica y tecnológica del Consejo Superior de Investigaciones Científicas (CSIC). El proyecto está liderado por la Vicepresidencia Adjunta de Transferencia del Conocimiento del CSIC, tiene una duración de cuatro años y está cofinanciado por el Fondo Europeo de Desarrollo Regional, en el marco del Programa Operativo FEDER 2014- 2020 de la Comunidad de Madrid. Su objetivo fundamental es impulsar el emprendimiento entre los investigadores del CSIC e incrementar el número de nuevas spin-offs de esta entidad en la Comunidad de Madrid. La FPCM ha acompañado a los investigadores en la implementación de esta metodología, para ayudar a los participantes del programa de aceleración en la concepción y validación de sus modelos de negocio. Los proyectos empresariales acelerados en el ámbito de este proyecto corresponden a áreas del conocimiento muy diversas como la biotecnología, alimentación, construcción y nuevos materiales, nanotecnología y TIC. El proyecto cuenta con 4 ediciones realizadas, 75 científicos emprendedores participantes, 23 proyectos empresariales acelerados y 8 nuevas spin-offs del CSIC creadas hasta la fecha.

COMPITTE Madrid Norte

La FPCM ha colaborado con la Fundación Universidad Autónoma de Madrid (FUAM) en el programa COMPITTE Madrid Norte: programa de competitividad e impulso a la innovación y transferencia tecnológica empresarial de Madrid Norte. Este programa se ha desarrollado en 2020 y 2021, en el marco de la convocatoria de ayudas para potenciar la innovación tecnológica e impulsar la transferencia de tecnología al sector productivo comprendido en las prioridades de la Estrategia Regional de Investigación e Innovación para una Especialización Inteligente (RIS3) de la Comunidad de Madrid, a través de entidades de enlace de la innovación tecnológica cofinanciadas por el Fondo Europeo de Desarrollo Regional en el marco del Programa Operativo FEDER 2014-2020.

En este programa la FPCM ha colaborado en las labores de difusión y comunicación de las actividades del proyecto y en la identificación de 20 “Interim CEOs” que han acompañado a los equipos emprendedores participantes de la actividad CoEmprende – Emprendimiento Tecnológico Madrid Norte.

INTERNACIONALES

Red Enterprise Europe Network

La red Enterprise Europe Network (EEN), que en la actualidad es la mayor red de apoyo a pymes con vocación de internacionalización, la integran más de 600 organizaciones, con presencia en más de 50 países, con cerca de 3000 profesionales de agencias de desarrollo local y regional, cámaras de comercio e industria, centros tecnológicos, parques científicos y universidades. La red Enterprise Europe Network ofrece una amplia gama de servicios sin coste para lograr que las pymes sean competitivas y crezcan rápidamente. Gracias a estos servicios las empresas pueden establecer nuevos acuerdos de colaboración con potenciales socios extranjeros y beneficiarse de asesoramiento a medida sobre proyectos europeos, financiación, propiedad intelectual e industrial, entre otras áreas.

En 2021, en el marco de la Enterprise Europe Network, la FPCM ha organizado y participado en más de 10 actividades dirigidas a empresas, a través de grupos sectoriales de salud y alimentación en los que participa y ha dinamizado la oferta y demanda tecnológica de las empresas más

competitivas para fomentar colaboraciones y alianzas internacionales con los agentes del ecosistema de la innovación. En 2021 destaca la puesta en marcha de la nueva propuesta de la red EEN (2022-2025), el regreso paulatino a la normalidad y la participación en la Conferencia Nacional de la red EEN (Valencia, 2021), organizada por el Consorcio SEIMED EEN.

La FPCM coordina además la comunicación nacional de la red EEN en España a través del grupo de trabajo Communication Champions, en estrecha relación con la European Innovation Council and SME Executive Agency (EISMEA). En la Conferencia Nacional de la red EEN de 2021, celebrada en Valencia, se organizaron los Network Awards 2021 con premios a las categorías de mejor práctica en innovación y creatividad, mejor práctica replicable y mejor discurso en clave de humor.

Programa ESA BIC Comunidad de Madrid

La Fundación Parque Científico de Madrid es uno de los cuatro centros encargados de alojar a las empresas participantes en el Programa ESA BIC Comunidad de Madrid, iniciativa de la Agencia Espacial Europea (ESA) y de la Comunidad de Madrid coordinada por la Fundación para el Conocimiento Madri+d, cuya misión es apoyar a start-ups para que desarrollen soluciones tecnológicas innovadoras con tecnología de la ESA. En 2021, un total de siete empresas incubadas en el programa ESA BIC desarrollaron su actividad en las instalaciones de la FPCM: Auravant, Ommatidia Lidar, Ixoriguè, Hovering Solutions, Nanostine, SmartHAPS y Detektia.

RedEmprendia Landing

El programa Redemprendia Landing está coordinado por la Fundación Parque Científico de Madrid (FPCM) desde el año 2008 y tiene como misión apoyar el proceso de internacionalización de start-ups de incubadoras en ocho países de Iberoamérica, a través de más de 60 parques científicos e incubadoras de empresas de las universidades que forman parte de Redemprendia. La coordinación de la edición del programa de 2019-2021 ha estado liderada por la FPCM en colaboración con la Universidad de São Paulo, el Parc Científic de la Universitat de València y la Universidad de Coimbra. Redemprendia Landing apoya estancias de al menos una semana para actividades comerciales y prospección de mercado, o de intercambio de conocimiento y buenas prácticas.

A lo largo de esta última edición del programa se han gestionado un total de 22 solicitudes, 17 de las cuales han resultado elegibles. Un 76% de los participantes han participado en la categoría de empresas y un 24% en la categoría de profesionales de emprendimiento procedentes de las incubadoras de empresas vinculadas a la red. Los países de origen más representados han sido España y Brasil y los principales destinos elegidos por los participantes han sido Colombia, España y Portugal.

2. BASES DE PRESENTACION DE LAS CUENTAS ANUALES

Las cuentas anuales se establecen en aplicación del artículo 25 de sus estatutos, que a continuación se transcribe:

“Artículo 25.- Ejercicio económico, Plan de actuación y Cuentas Anuales”

El ejercicio económico coincidirá con el año natural. En los tres últimos meses de cada ejercicio el Patronato aprobará el Plan de actuación correspondiente al ejercicio siguiente, y lo remitirá al Protectorado.

Dentro de los seis primeros meses del ejercicio siguiente al que correspondan, el Patronato aprobará las Cuentas Anuales, previamente formuladas por la Dirección General, que comprenden: el balance de situación, la cuenta de resultados y la memoria expresiva de las actividades fundacionales y de la gestión económica, que incluirá el inventario patrimonial de la Fundación al cierre del ejercicio, así como el grado de cumplimiento del Plan de actuación correspondiente al mismo.

Las Cuentas Anuales, una vez aprobadas por el Patronato de la Fundación, se presentarán al Protectorado en los diez días hábiles siguientes a su aprobación para su examen y ulterior depósito en el Registro de Fundaciones.

Si por cambios en la legislación vigente pudieran exigirse otros documentos o plazos distintos de los antes expresados el Patronato cumplirá en todo momento lo que sea obligatorio

a) Imagen fiel

Las cuentas anuales del ejercicio 2021 se han preparado a partir de los registros contables de la FPCM, de conformidad con las normas establecidas en el Plan General de Contabilidad adaptado a las entidades sin fines lucrativos aprobado mediante Real Decreto 1491/2011, las modificaciones incluidas en el RD 602/2016 y la Resolución de 26 de marzo de 2013 del Instituto de Contabilidad y Auditoría de Cuentas, por la que se aprueba el plan de contabilidad de las entidades sin fines lucrativos, con objeto de mostrar la imagen fiel del patrimonio, de la situación financiera y de los resultados de la Fundación.

A la fecha de redacción de la presente Memoria, las cuentas anuales del ejercicio cerrado el 31 de diciembre de 2021 no han sido aún sometidas a la aprobación del Patronato, no obstante, se espera que sean aprobadas sin modificaciones.

La formulación de cuentas se hace en el modelo normal, debido a que la FPCM cumple las condiciones y reúne los requisitos que marca la adaptación del Plan General de Contabilidad a las Entidades sin fines lucrativos para formalizar las cuentas anuales del ejercicio 2021 de acuerdo a dicho modelo. Las cuentas anuales se presentan en euros, ya que es la moneda funcional y de presentación de la entidad.

b) Principio de empresa en funcionamiento.

A pesar de que la situación patrimonial de la Fundación muestra al cierre del ejercicio 2021 unos fondos propios negativos de (953.662,86) euros, y un fondo de maniobra también negativo de (3.124.757,76) euros, la formulación de las siguientes cuentas anuales de la FPCM para el ejercicio 2021 se realiza bajo el principio de empresa en funcionamiento, ya que la Fundación y su Patronato están acometiendo desde el ejercicio 2014 un conjunto de actuaciones, previstas en el Plan de Viabilidad de la FPCM 2015-2020, que han permitido mejorar las cifras de partida en dicho ejercicio. A finales del ejercicio 2018, un nuevo Plan de Viabilidad fue puesto en funcionamiento con el fin de reestructurar los vencimientos de los pasivos mantenidos con las

Administraciones Públicas, con unos plazos de amortización de la deuda acordes con la capacidad de generación de recursos de la Fundación.

Las dificultades económicas y financieras por las que ha atravesado la FPCM desde 2012 le impidieron atender todas sus obligaciones de pago, exigiendo la formulación e inmediata aplicación del primer Plan de Viabilidad anteriormente citado. Esta situación tuvo su origen en dos causas fundamentalmente: por un lado, el excesivo endeudamiento asumido por la FPCM – muy en especial entre 2006 y 2009 y esencialmente con el Ministerio de Economía y Competitividad (MINECO), en un contexto de fuertes expectativas económicas positivas y grandes facilidades para financiar la innovación a través de préstamos-, con el fin de dotar a la Fundación de activos propios (edificios y equipamiento e instrumental científico), para la incubación de empresas de base tecnológica (EBT's) y, en menor medida, para la prestación de servicios avanzados de apoyo a la I+D; por otro lado, la propia crisis económica y presupuestaria general de los últimos años, que redujo de forma drástica las aportaciones patronales procedentes de las entidades públicas.

Ambos factores incidieron seriamente en los resultados económicos de la Fundación, especialmente en el bienio 2013-2014, a pesar de la contención practicada en los gastos operativos del Parque y la reducción de su tamaño. Durante 2015, la mejora del resultado contable de la Fundación fue especialmente notoria, gracias a la materialización de la escisión de activos y pasivos desde la FPCM hacia las Universidades fundadoras, de acuerdo con lo planificado en el Plan de Viabilidad 2015-2020.

Las **medidas centrales** del anteriormente mencionado Plan de Viabilidad de la FPCM 2015-2020 pueden resumirse en los siguientes puntos:

- Contención de gastos corrientes e inversiones de todo tipo y también laborales.
- Mejora razonable de los ingresos a través del incremento gradual en los niveles de ocupación física en la única incubadora que constituiría la actividad del Parque; aumento paulatino en las cuotas efectivas obtenidas de los beneficiarios de la fundación, y, por último, incorporación de nuevas líneas de ingreso por servicios vinculados a la incubación, a servicios de transferencia de tecnología y a proyectos de apoyo a la innovación empresarial.
- Intensificación de la reducción de tamaño del Parque a través de un notable proceso de escisión de activos y pasivos de la Fundación no imprescindibles para el desarrollo efectivo de sus fines fundacionales, y su transferencia a los patronos fundadores.
- Provisión de la liquidez necesaria durante los primeros años de reajuste, que debía conseguirse, entre otras medidas, mediante el acceso a la Moratoria del MINECO de las cuotas (2014, 2015 y 2016), que resultó finalmente aprobada el 27/10/2015.
- Durante el año 2015 se llevó a cabo la cesión de la titularidad del edificio Trimodular a la Universidad Autónoma de Madrid, con subrogación expresa en los derechos y obligaciones derivados de dicha titularidad.
- Durante los últimos años, el Parque Científico de Madrid ha consolidado niveles de alta ocupación en el edificio que le da sede y en el que se concentra su actividad, continuando con el proceso de racionalización de costes en sus principales rúbricas, y con un incremento moderado y sostenido en sus ingresos.
- Una vez finalizado el periodo de la moratoria, en el ejercicio 2017 se establecieron varias vías de negociación con entidades públicas y privadas, al objeto de conseguir la necesaria reestructuración de sus pasivos, y ello habiendo solicitado ante la

Delegación de Economía y Hacienda de Madrid el necesario aplazamiento de las deudas con vencimiento en el citado ejercicio, a fin de posibilitar la consecución de un contrato de financiación en los términos y plazos que permitan al Parque Científico de Madrid afrontar el pago de la deuda con arreglo a sus posibilidades de generación de recursos.

A finales del ejercicio 2018 el nuevo Plan de Viabilidad fue formulado por la Dirección del Parque Científico de Madrid con el fin de conseguir un contrato de préstamo que permitiese alargar los plazos de vencimientos de sus pasivos, adecuándolos a su capacidad real de generación de recursos.

Durante el ejercicio 2019 fue firmado el contrato de préstamo con el Ayuntamiento de Madrid por un periodo de amortización de 18 años, un importe de 9.013.677,23 €, y a un tipo de interés del 1,641%, lo que ha permitido a la Fundación la cancelación de la deuda financiera contraída con el Ministerio de Ciencia, Innovación y Universidades, y con la Comunidad de Madrid, de los préstamos vinculados a la financiación del Edificio CLAUD, sede y centro de actividad de la Fundación, al mismo tiempo que le ha permitido reestructurar la deuda en un plazo de amortización acorde con la capacidad de generación de recursos de la propia Fundación.

Consecuencia de este proceso de saneamiento de las cuentas de la Fundación se ha logrado un importante excedente de tesorería que posibilita a hacer frente a las deudas a corto plazo de la Fundación, durante el ejercicio 2021 han sido atendidos puntualmente a vencimiento, los pagos de la deuda con el Ayuntamiento de Madrid y con el Ministerio.

c) Agrupación de partidas

Determinadas partidas del balance, de la cuenta de resultados y del cuadro de estados de flujos de efectivo se presentan de forma agrupada para facilitar su comprensión, si bien, en la medida que sea significativa, se ha incluido la información desagregada en las correspondientes notas de esta Memoria.

d) Comparación de la información

Las cuentas anuales presentan a efectos comparativos, con cada una de las partidas del balance de situación, de la cuenta de resultados, del cuadro de estados de flujo de efectivos, y de la Memoria, además de las cifras del ejercicio 2021, las correspondientes al ejercicio anterior, que formaban parte de las cuentas anuales del ejercicio 2020 aprobadas por el Patronato de la Fundación el 30 de junio de 2021.

e) Transición a las nuevas normas contables

Los principios contables y las principales normas de valoración utilizadas por la Fundación, para la elaboración de estas cuentas anuales son los mismos que los aplicados en el ejercicio anterior, excepto por la adopción del Real Decreto 1/2021, de 12 de enero, por el que se modifican el Plan General de Contabilidad aprobado por el Real Decreto 1514/2007, de 16 de noviembre, así como por la adopción de la Resolución de 10 de febrero de 2021, del Instituto de Contabilidad y Auditoría de Cuentas, por la que se dictan normas de registro, valoración y elaboración de las cuentas anuales para el reconocimiento de ingresos por la entrega de bienes y la prestación de servicios.

La Fundación no ha tenido ningún ajuste al importe en libros de los activos y pasivos financieros en reservas a 1 de enero de 2021 como resultado de la aplicación de la nueva normativa contable. Como consecuencia de la nueva normativa, a partir de 1 de enero de 2021 las políticas contables de la Fundación, en lo referente a activos y pasivos financieros, derivados y otros instrumentos financieros y reconocimiento de ingresos se han modificado como sigue:

Instrumentos Financieros:

En relación con los activos y pasivos financieros se introducen nuevos criterios para la clasificación, valoración y baja en cuentas de éstos, e introduce nuevas reglas para la contabilidad de coberturas.

Se toma la opción de cambiar la clasificación de activos y pasivos de 2020 sin afectar a su valoración.

La Fundación no ha tenido ningún ajuste al importe en libros de los activos y pasivos financieros en reservas a 1 de enero de 2021.

La norma implica un mayor desglose de información en las notas de la memoria referente a instrumentos financieros, esencialmente en gestión del riesgo y en la jerarquía de valor razonable y técnicas de valoración.

f) Aspectos críticos de la valoración y estimación de las incertidumbres y juicios relevantes en la aplicación de los principios contables

La preparación de las cuentas anuales requiere la aplicación de estimaciones contables relevantes y la realización de juicios, estimaciones e hipótesis en el proceso de aplicación de las políticas contables de la entidad. En este sentido, se expone a continuación un detalle de los aspectos que han implicado un mayor grado de juicio, complejidad o en los que las hipótesis y estimaciones son significativas para la preparación de las cuentas anuales.

- Estimaciones contables relevantes e hipótesis.

- Deterioro de clientes.

La corrección valorativa por insolvencias de clientes implica un elevado juicio por la Dirección y la revisión de saldos individuales en base a la calidad crediticia de los clientes, tendencias actuales del mercado y análisis histórico de las insolvencias a nivel agregado.

- Cambios de estimación.

Asimismo, a pesar de que las estimaciones realizadas por la Dirección Financiera de la entidad se han calculado en función de la mejor información disponible al 31 de diciembre de 2021, cabe dentro de lo posible que acontecimientos que puedan tener lugar en el futuro obliguen a su modificación en los próximos ejercicios. El efecto en cuentas anuales de las modificaciones que, en su caso, se derivasen de los ajustes a efectuar durante los próximos ejercicios se registraría de forma prospectiva.

g) Corrección del resultado contable de ejercicios anteriores

Las correcciones al resultado contable del ejercicio 2021 provenientes de ejercicios anteriores, se resume según el siguiente detalle:

	<u>Ejercicio de origen</u>	<u>Importe</u>
• Regularización devengo de facturas emitidas	2016-2019	28.900,69 €
• Regularización de saldos con terceros	2017-2020	<u>26.194,70 €</u>
		55.095,39 €

El ejercicio 2020 no registró correcciones al resultado contable.

3. APLICACIÓN DE RESULTADOS

Durante el ejercicio 2021, la Fundación Parque Científico de Madrid ha obtenido un resultado contable negativo de 87.582,03 euros, frente a los 169.731,79 euros de resultado positivo de 2020. Se propone la clasificación del resultado 2021 como excedente negativo de ejercicios anteriores para su compensación con excedentes positivos futuros.

4. NORMAS DE REGISTRO Y VALORACIÓN

Las normas de valoración más significativas aplicadas en la formulación de las cuentas anuales 2021 de la FPCM son las que se describen a continuación:

a) Inmovilizado intangible

La propiedad industrial y las aplicaciones informáticas se valoran por su precio de adquisición o coste de producción, incorporándose todos aquellos gastos inherentes a la compra. La amortización de estos elementos se efectúa siguiendo los criterios fiscales que marca la Ley sobre el Impuesto de Sociedades a fin de evitar diferencias temporales.

Los gastos de mantenimiento de las aplicaciones informáticas se llevan a gastos en el momento en que se incurre en ellos.

La entidad ha evaluado que la vida útil de las aplicaciones informáticas es de 6 años y que no tienen valor residual.

La entidad revisa el valor residual, la vida útil y el método de amortización de los inmovilizados intangibles al cierre de cada ejercicio. Las modificaciones en los criterios inicialmente establecidos se reconocen como un cambio de estimación.

La entidad evalúa y determina las correcciones valorativas por deterioro y las reversiones de las pérdidas por deterioro de valor del inmovilizado intangible de acuerdo con los criterios que se mencionan en el apartado c) Deterioro de valor.

b) Inmovilizado material

Se contabilizan por su valor de adquisición, incorporándose todos aquellos gastos inherentes a la compra, tales como la capitalización de intereses de los capitales diferidos en su adquisición o las posibles diferencias de cambio. Los costes de ampliación, modernización o mejoras se registran como mayor valor del bien, únicamente si suponen un mayor aumento de capacidad o eficiencia, o si se alarga su vida útil.

Los gastos de conservación y mantenimiento se cargan en la cuenta de pérdidas y ganancias del ejercicio en el que se incurren.

Los intereses soportados por la financiación ajena destinada a la adquisición de elementos de inmovilizado material, acreditados durante el período de construcción y montaje, hasta que se encuentre en condiciones de funcionamiento, se incluyen como mayor coste del citado activo, siempre que no supere su valor de mercado o reposición.

La amortización se realiza por el método lineal en función de la vida útil estimada de los respectivos bienes. Los coeficientes anuales de amortización son los siguientes:

Construcciones	2,00%
Instalaciones técnicas	5,00% y 10,00%
Maquinaria	10,00%
Mobiliario	10,00%
Equipos informáticos	16,67%
Resto de elementos inventariables	10,00%

La entidad revisa el valor residual, la vida útil y el método de amortización del inmovilizado material al cierre de cada ejercicio. Las modificaciones en los criterios inicialmente establecidos se reconocen como un cambio de estimación.

La entidad evalúa y determina las correcciones valorativas por deterioro y las reversiones de las pérdidas por deterioro de valor del inmovilizado material de acuerdo con los criterios que se mencionan en el apartado: c) Deterioro de valor.

c) Deterioro de valor de activos no financieros sujetos a amortización o depreciación

La entidad sigue el criterio de evaluar la existencia de indicios que pudieran poner de manifiesto el potencial deterioro de valor de los activos no financieros sujetos a amortización o depreciación, al objeto de comprobar si el valor contable de los mencionados activos excede de su valor recuperable.

El valor recuperable de los activos es el mayor entre su valor razonable menos los costes de venta y su valor de uso. La determinación del valor de uso del activo se determina en función de los flujos de efectivo futuros esperados que se derivarán de la utilización del activo, las expectativas sobre posibles variaciones en el importe o distribución temporal de los flujos, el valor temporal del dinero, el precio a satisfacer por soportar la incertidumbre relacionada con el activo y otros factores que los partícipes del mercado considerarían en la valoración de los flujos de efectivo futuros relacionados con el activo.

Las diferencias negativas resultantes de la comparación de los valores contables de los activos con sus valores recuperables se reconocen con cargo a la cuenta de pérdidas y ganancias.

El valor recuperable se debe calcular para un activo individual, a menos que el activo no genere entradas de efectivo que sean, en buena medida, independientes de las correspondientes a otros activos o grupos de activos. Dado que este es el caso del inmovilizado material, el importe recuperable se determina para la totalidad el valor del inmueble y elementos integrados en las oficinas donde la entidad desarrolla sus actividades.

La entidad evalúa, en cada fecha de cierre, si existe algún indicio de que la pérdida por deterioro de valor reconocida en ejercicios anteriores ya no existe o pudiera haber disminuido. Las pérdidas por deterioro de los activos sólo se revierten si se hubiese producido un cambio en las estimaciones utilizadas para determinar el valor recuperable del activo.

La reversión de la pérdida por deterioro de valor se registra con abono a la cuenta de resultados. No obstante, la reversión de la pérdida no puede aumentar el valor contable del activo por encima del valor contable que hubiera tenido, neto de amortizaciones, si no se hubiera registrado el deterioro.

Una vez reconocida la corrección valorativa por deterioro o su reversión, se ajustan las amortizaciones de los ejercicios siguientes considerando el nuevo valor contable. No obstante, si de las circunstancias específicas de los activos se pone de manifiesto una pérdida de carácter irreversible, ésta se reconoce directamente en pérdidas procedentes del inmovilizado de la cuenta de resultados.

d) Arrendamientos

Los arrendamientos en los que el contrato transfiere a la entidad sustancialmente todos los riesgos y beneficios inherentes a la propiedad de los activos se clasifican como arrendamientos financieros y en caso contrario se clasifican como arrendamientos operativos.

En el caso de arrendamientos operativos las cuotas derivadas de los arrendamientos operativos, netas de los incentivos recibidos, se reconocen como gasto de forma lineal durante el plazo de arrendamiento.

e) Instrumentos financieros

1. Activos financieros.

Los activos financieros que posee la Fundación se clasifican en las siguientes categorías:

- *Activos financieros a coste amortizado.* Se trata de activos financieros originados en la venta de bienes o en la prestación de servicios por operaciones de tráfico de la entidad o los que, no teniendo un origen comercial, no son instrumentos de patrimonio ni derivados y cuyos cobros son de cuantía fija o determinable y no se negocian en un mercado activo. Los ingresos por intereses se registran en el ejercicio en que se devengan, siguiendo un criterio financiero.
- *Inversiones en el patrimonio de empresas asociadas:* se consideran empresas asociadas aquellas sobre las que la Fundación ejerce una influencia significativa. En esta categoría se incluyen las empresas participadas incubadas en el Parque Científico de Madrid.

Los activos financieros se registran inicialmente al valor razonable de la contraprestación entregada más los costes de la transacción que sean directamente atribuibles.

Con posterioridad, los préstamos y partidas a cobrar se valoran por su coste amortizado, utilizando el método del tipo de interés efectivo. No obstante, aquellos que no tengan un tipo de interés establecido, el importe venza o se espere recibir en un plazo inferior a un año y el efecto de actualizar no sea significativo, se valoran por su valor nominal.

Las inversiones en empresas asociadas se valoran por su coste, minorado, en su caso, por el importe acumulado de las correcciones valorativas por deterioro. Dichas correcciones se calculan como la diferencia entre su valor en libros y el importe recuperable, entendido éste como el mayor importe entre su valor razonable menos los costes de venta y el valor actual de los flujos de

efectivo futuros derivados de la inversión. Salvo mejor evidencia del importe recuperable, se toma en consideración el patrimonio neto de la entidad participada, corregido por las plusvalías tácitas existentes en la fecha de la valoración (incluyendo el fondo de comercio, si lo hubiera).

Al menos al cierre del ejercicio, la entidad realiza un test de deterioro para los activos financieros que no están registrados a valor razonable. Se considera que existe evidencia objetiva de deterioro si el valor recuperable del activo financiero es inferior a su valor en libros. Cuando se produce, el registro de este deterioro se registra en la cuenta de pérdidas y ganancias.

En cada fecha de balance, la entidad evalúa la existencia o ausencia de evidencia objetiva acerca del deterioro de los activos financieros. En este contexto, la fundación enfatiza la evidencia objetiva del deterioro de activos financieros, para el caso de los préstamos y cuentas a cobrar, en las dificultades financieras del deudor, así como en los incumplimientos de cláusulas contractuales, si bien tiene en consideración otras evidencias objetivas de deterioro tales como el retraso en los pagos, entre otros. Para el resto de activos financieros, la fundación destaca la evidencia objetiva del deterioro de activos financieros en el valor de cotización, para aquellos activos financieros cuyo valor razonable puede determinarse por referencia a precios de cotización publicados, y en el valor teórico contable, para aquellos activos financieros cuyo valor razonable no puede determinarse por referencia a precios de cotización publicados.

La entidad da de baja los activos financieros cuando expiran o se han cedido los derechos sobre los flujos de efectivo del correspondiente activo financiero y se han transferido sustancialmente los riesgos y beneficios inherentes a su propiedad.

2. Pasivos financieros.

Son pasivos financieros aquellos débitos y partidas a pagar que tiene la entidad y que se han originado en la compra de bienes y servicios por operaciones de tráfico de la entidad, o también aquellos que, sin tener un origen comercial, no pueden ser considerados como instrumentos financieros derivados.

Los débitos y partidas a pagar se valoran inicialmente al valor razonable de la contraprestación recibida, ajustada por los costes de la transacción directamente atribuibles. Con posterioridad, dichos pasivos se valoran de acuerdo con su coste amortizado. La norma parte del supuesto general de que las transacciones en las que se generan y tramiten este tipo de instrumentos financieros se realizan entre partes interesadas y debidamente informadas, en condiciones de mercado. Dado que los préstamos que recibió la Fundación en su mayoría fueron con ausencia de tipo de interés y, por tanto, el precio de la operación económica difirió de su valor razonable, se entendía que los intereses recibidos a título gratuito fuesen considerados como una subvención. El préstamo obtenido en 2019 con un interés explícito sustituye la carga financiera con las Administraciones Públicas con ausencia de tipo de interés. Como consecuencia de ello, se ha procedido a la reversión del efecto acumulado en contabilidad del valor actual de los préstamos recibidos por la entidad por importe de 1.448.780 euros, con el que se consideraba el importe del efectivo a pagar en el curso normal del negocio actualizado a un tipo de descuento adecuado (estimado en su día al 1,5%).

La entidad da de baja los pasivos financieros cuando se extinguen las obligaciones que los han generado.

f) Existencias

1. Valoración inicial.

Los bienes comprendidos en las existencias se valoran por su precio de adquisición, más todos los gastos inherentes a la compra. Los impuestos indirectos que gravan las existencias sólo se incluyen en el precio de adquisición o coste de producción cuando no son recuperables directamente de la Hacienda Pública. El método aplicado de valoración es el FIFO, por considerarse el más conveniente dado el tipo de mercancía con que comercia.

2. Valoración posterior.

Cuando el valor neto realizable de las existencias sea inferior a su precio de adquisición o a su coste de producción, se efectuarán las oportunas correcciones valorativas reconociéndolas como un gasto en la cuenta de pérdidas y ganancias. Si las circunstancias que causaron la corrección del valor de las existencias hubiesen dejado de existir, el importe de la corrección será objeto de reversión reconociéndolo como ingresos en la cuenta de pérdidas y ganancias.

g) Efectivo y otros activos líquidos equivalentes

El efectivo y otros activos líquidos equivalentes incluyen el efectivo en cuentas bancarias y los depósitos bancarios a la vista en entidades de crédito. También se incluyen bajo este concepto otras inversiones a corto plazo de gran liquidez siempre que sean fácilmente convertibles en importes determinados de efectivo y que están sujetas a un riesgo insignificante de cambios de valor. A estos efectos se incluyen las inversiones con vencimientos de menos de tres meses desde la fecha de adquisición.

h) Ingresos y gastos

Los ingresos y gastos se imputan en función del criterio del devengo con independencia del momento en que se produce la corriente monetaria o financiera derivada de ellos. No obstante, la entidad únicamente contabiliza los beneficios realizados a la fecha de cierre del ejercicio, en tanto que los riesgos y las pérdidas previsibles, aun siendo eventuales, se contabilizan tan pronto son conocidos.

i) Ingresos

Las principales fuentes de ingreso se producen por la prestación de servicios a empresas alojadas en el edificio del Parque Científico de Madrid, a la facturación de Servicios Científicos por parte de la Unidad del Genómica, y al ingreso de las cuotas patronales.

Los anticipos a cuenta de ventas futuras figuran valorados por el valor recibido.

Los ingresos por prestación de servicios y ventas se reconocen cuando la entidad ha transmitido al comprador los riesgos y beneficios significativos inherentes a la propiedad de bienes, no conserva ninguna implicación en la gestión corriente de los bienes vendidos en el grado usualmente asociado con la propiedad, ni retiene el control efectivo sobre los mismos. Asimismo, debe cumplirse que el importe de los ingresos y los costes incurridos, o por incurrir, puedan ser valorados con fiabilidad.

En el caso de las cuotas patronales son registradas en base a las contribuciones anuales acordadas con cada uno de los patronos.

j) Gastos de personal

La entidad reconoce el coste salarial siguiendo el principio del devengo por la parte aplazada en la liquidación de las pagas extras, así como las pagas mensuales.

No existen obligaciones en materia de pensiones ni seguros de vida vigentes a 31 de diciembre de 2021 ni a 31 de diciembre de 2020.

Las indemnizaciones por despido se reconocen en el momento en que existe un plan formal detallado y se ha generado una expectativa válida entre el personal afectado de que se va a producir la rescisión de la relación laboral, ya sea por haber comenzado a ejecutar el plan o por haber anunciado sus principales características.

k) Impuesto sobre beneficios

El gasto por Impuesto de Sociedades de cada ejercicio se calcula en función del resultado económico antes de impuestos, aumentando o minorando, según corresponda por las diferencias permanentes con el resultado fiscal, entendiéndose éste como la base imponible del citado impuesto.

La Fundación cumple los requisitos para gozar de los beneficios fiscales que preveía la Ley 50/2002 de 23 de diciembre, de Fundaciones e Incentivos Fiscales a la Participación Privada en Actividades de Interés General, así como la Ley 49/2002 de Régimen Fiscal de las Entidades sin Finalidad Lucrativa y de los Incentivos Fiscales al Mecenazgo.

El beneficio fiscal correspondiente a las deducciones por bonificaciones se considera como un menor importe del Impuesto de Sociedades del ejercicio en que se materializan. Para que estas deducciones sean efectivas, deben cumplirse los requisitos establecidos en la normativa vigente.

l) Clasificación de activos y pasivos como corrientes y no corrientes.

La entidad presenta el balance clasificando activos y pasivos entre corrientes y no corrientes. A estos efectos son activos o pasivos corrientes aquellos que cumplan los siguientes criterios:

- Los activos se clasifican como corrientes cuando se espera realizarlos o se pretende venderlos o consumirlos en el transcurso del ciclo normal de la explotación de la entidad, se mantienen fundamentalmente con fines de negociación, se espera realizarlos dentro del periodo de los doce meses posteriores a la fecha de cierre o se trata de efectivo u otros activos líquidos equivalentes, excepto en aquellos casos en los que no puedan ser intercambiados o utilizados para cancelar un pasivo, al menos dentro de los doce meses siguientes a la fecha de cierre.
- Los pasivos se clasifican como corrientes cuando se espera liquidarlos en el ciclo normal de la explotación de la entidad, se mantienen fundamentalmente para su negociación, se tienen que liquidar dentro del periodo de doce meses desde la fecha de cierre o la entidad no tiene el derecho incondicional para aplazar la cancelación de los pasivos durante los doce meses siguientes a la fecha de cierre.
- Los pasivos financieros se clasifican como corrientes cuando deban liquidarse dentro de los doce meses siguientes a la fecha de cierre, aunque el plazo original sea por un periodo superior a doce meses y exista un acuerdo de refinanciación o de reestructuración de los pagos a largo plazo que haya concluido después de la fecha de cierre y antes de que las cuentas anuales sean formuladas.

m) Subvenciones, donaciones y legados

Las subvenciones, donaciones y legados se contabilizan como ingresos y gastos reconocidos en patrimonio neto cuando se obtiene, en su caso, la concesión de las mismas y se han cumplido las condiciones para su obtención o no existen dudas razonables sobre su futura recepción.

Las subvenciones, donaciones y legados de carácter monetario se valoran por el valor razonable del importe concedido y las de carácter no monetario por el valor razonable del activo recibido, no habiéndose registrado ninguna subvención de naturaleza no monetaria en el ejercicio 2021.

Las subvenciones de capital y donaciones se valoran por el importe concedido, imputándose a resultados de forma proporcional a la depreciación efectiva experimentada por los activos financiados con estas subvenciones o donaciones.

Las subvenciones de explotación se valoran por el importe aprobado teniendo en cuenta la fecha de resolución, la imputación a resultados se hace a medida que se devenga la actividad subvencionada.

Las subvenciones que se conceden para financiar gastos específicos se imputan directamente a ingresos en el ejercicio que se devengan los gastos financiados.

Los importes monetarios que se reciben sin asignación a una finalidad específica se imputan como ingresos en los resultados del ejercicio en que se reconocen. De acuerdo a la consulta del ICAC (BOICAC N°81/2010 Consulta 1), si el objeto de la subvención es la realización de actividades específicas, el criterio de transferencia de la subvención a la cuenta de Pérdidas y Ganancias se vinculará a la finalidad otorgada, que si es la realización de las citadas actuaciones la consecuencia es transferir el ingreso al resultado del ejercicio solo a medida que se incurran, amorticen, o den de baja las inversiones.

5. INMOVILIZADO MATERIAL

La composición por conceptos de las cuentas del inmovilizado material en 2021 es la siguiente:

Concepto	Inmovilizado material	Amortización acumulada	Deterioro/Baja	Valor neto
Construcciones	11.387.122,57 €	(2.779.739,46) €		8.607.383,11 €
Instalaciones Técnicas	11.016.237,82 €	(7.038.572,88) €	(4.922,50) €	3.972.742,44 €
Maquinaria	4.525.233,63 €	(3.964.703,01) €	(351.092,52) €	209.438,10 €
Mobiliario	509.221,43 €	(480.923,17) €	(1.078,67) €	27.219,59 €
Equipos para procesos de información	495.812,48 €	(451.798,98) €	(667,31) €	43.346,19 €
Otro inmovilizado material	56.300,66 €	(47.875,16) €		8.425,50 €
Total	27.989.928,59 €	(14.763.612,66) €	(357.761,00) €	12.868.554,93 €

La composición por conceptos de las cuentas del inmovilizado material en 2020 es la siguiente:

Concepto	Inmovilizado material	Amortización acumulada	Deterioro/Baja	Valor neto
Construcciones	11.366.881,06 €	(2.545.839,62) €		8.821.041,44 €
Instalaciones Técnicas	10.935.073,35 €	(6.533.285,94) €	(4.922,5) €	4.396.864,91 €
Maquinaria	4.692.554,22 €	(4.154.084,54) €	(351.092,52) €	187.377,16 €
Mobiliario	509.221,43 €	(470.733,25) €	(1.078,67) €	37.409,51 €
Equipos para procesos de información	494.739,55 €	(445.133,6) €	(667,31) €	48.938,64 €
Otro inmovilizado material	56.300,66 €	(46.431,56) €		9.869,10 €
Total	28.054.770,27 €	(14.195.508,51) €	(357.761,00) €	13.501.500,76 €

El detalle de los movimientos habidos durante el ejercicio 2021 en el inmovilizado material fue el siguiente:

Concepto	Saldo a 31/12/2020	Adiciones	Bajas	Saldo a 31/12/2021
Construcciones	11.366.881,06 €	20.241,51 €	0,00 €	11.387.122,57 €
Instalaciones Técnicas	10.935.073,35 €	81.164,47 €	0,00 €	11.016.237,82 €
Maquinaria	4.692.554,22 €	49.352,25 €	(216.672,84) €	4.525.233,63 €
Mobiliario	509.221,43 €	0,00 €	0,00 €	509.221,43 €
Equipos para procesos de información	494.739,55 €	1.677,39 €	(604,46) €	495.812,48 €
Otro inmovilizado material	56.300,66 €	0,00 €	0,00 €	56.300,66 €
Total	28.054.770,27 €	152.435,62 €	(217.277,30) €	27.989.928,59 €

El detalle de los movimientos habidos durante el ejercicio 2020 en el inmovilizado material fue el siguiente:

Concepto	Saldo a 31/12/2019	Adiciones	Bajas	Saldo a 31/12/2020
Construcciones	11.366.881,06 €	0,00 €	0,00 €	11.366.881,06 €
Instalaciones Técnicas	10.904.876,03 €	30.197,32 €	0,00 €	10.935.073,35 €
Maquinaria	4.678.936,22 €	13.618,00 €	0,00 €	4.692.554,22 €
Mobiliario	509.221,43 €	0,00 €	0,00 €	509.221,43 €
Equipos para procesos de información	467.427,71 €	27.311,84 €	0,00 €	494.739,55 €
Otro inmovilizado material	56.300,66 €	0,00 €	0,00 €	56.300,66 €
Total	27.983.643,11 €	71.127,16 €	0,00 €	28.054.770,27 €

El detalle de los movimientos en la amortización acumulada habidos durante el ejercicio 2021, es el siguiente:

Concepto	Saldo a 31/12/2020	Adiciones	Bajas	Saldos a 31/12/2021
Construcciones	2.545.839,62 €	233.899,84 €	0,00 €	2.779.739,46 €
Instalaciones Técnicas	6.533.285,94 €	505.286,94 €	0,00 €	7.038.572,88 €
Maquinaria	4.154.084,54 €	27.291,31 €	(216.672,84) €	3.964.703,01 €
Mobiliario	470.733,25 €	10.189,92 €	0,00 €	480.923,17 €
Equipos para procesos de información	445.133,60 €	6.883,78 €	(218,40) €	451.798,98 €
Otro inmovilizado material	46.431,56 €	1.443,60 €	0,00 €	47.875,16 €
Total	14.195.508,51 €	784.995,39 €	(216.891,24) €	14.763.612,66 €

El detalle de los movimientos en la amortización acumulada habidos durante el ejercicio 2020, es el siguiente:

Concepto	Saldo a 31/12/2019	Adiciones	Bajas	Saldos a 31/12/2020
Construcciones	2.311.945,22 €	233.894,40 €	0,00 €	2.545.839,62 €
Instalaciones Técnicas	6.023.029,19 €	510.256,75 €	0,00 €	6.533.285,94 €
Maquinaria	4.124.087,33 €	29.997,21 €	0,00 €	4.154.084,54 €
Mobiliario	447.596,30 €	23.136,95 €	0,00 €	470.733,25 €
Equipos para procesos de información	439.082,78 €	6.050,82 €	0,00 €	445.133,60 €
Otro inmovilizado material	44.072,64 €	2.358,92 €	0,00 €	46.431,56 €
Total	13.389.813,46 €	805.695,05 €	0,00 €	14.195.508,51 €

A 31 de diciembre de 2015, el activo del balance de la FPCM ya no recogía ningún valor por la inversión del denominado Edificio Trimodular, que hasta las cuentas anuales de 2014 permaneció registrado, junto al proyecto arquitectónico del Centro de Generación y Mantenimiento de Estirpes de Vertebrados (CEGEV - SMAART).

Con fecha 20 de abril de 2015, en ejecución del Plan de Viabilidad de la FPCM, el Patronato de la Fundación adoptó un acuerdo de cesión de la titularidad del edificio Trimodular a la Universidad Autónoma de Madrid, con subrogación expresa en todos los derechos y obligaciones derivados de dicha titularidad. El 21/09/2015 el MINECO dictó resolución definitiva de autorización de la transferencia a la UAM de sus expedientes de préstamo asociados a dicho acuerdo, así como de los activos financiados.

La propiedad del edificio CLAID (“Centro de Laboratorios de Apoyo a la I+D”), sede de la FPCM y al mismo tiempo edificio para la incubación de empresas científicas, habrá de revertir a la Universidad Autónoma de Madrid a la finalización del plazo de concesión de 50 años (coincidiendo con el plazo de amortización contable del propio edificio), de los terrenos en los que se ubica, que fueron cedidos a la FPCM por la Universidad Autónoma de Madrid. Tanto la cesión del terreno como el canon por su utilización, que se estableció por un precio anual del 5% del valor del terreno edificable, están recogidos en contrato de concesión demanial acordado por el Consejo Social de la Universidad Autónoma con fecha 12 de marzo de 2007. El coste de uso del terreno se traslada a las cuentas de la Fundación vía imputación a la cuenta de resultados, en su epígrafe de arrendamientos y cánones, considerándose dicho coste como adecuado a precios de mercado, razón por la cual no se estima necesaria ninguna imputación adicional que corrija el valor del bien dispuesto durante el periodo de concesión.

Para la financiación del CLAID, que comenzó su actividad efectiva en 2010, la FPCM obtuvo del Ministerio de Ciencia e Innovación una subvención (procedente del Programa Operativo FEDER de I+D+i, para el beneficio de las empresas) por importe de 2.674.576,50 euros, y un préstamo del MINECO, por igual importe al de la subvención, a un tipo de interés del 0%, pagadero en 12 cuotas de vencimiento anual, que se iniciaban el 15 de septiembre de 2011 y finalizaban el 15 de septiembre de 2022. Adicionalmente, dentro del convenio del Plan E suscrito por el Ministerio de Ciencia e Innovación con la FPCM, ésta obtuvo en 2010 una subvención por importe de 5.150.000 euros para la finalización de la construcción del edificio CLAID, así como 700.000 euros para su equipamiento. Durante el ejercicio 2019 se cancelaron todos los préstamos del MINECO vinculados al Edificio CLAID, según el siguiente detalle:

2.165.286,10 €:	Pagado en mayo de 2019 (deuda vencida)
4.610.056,13 €:	Pagado en agosto de 2019 (anticipado sobre deuda no vencida)

Asimismo, durante el mes de agosto de 2019, fue cancelado el préstamo de la Comunidad de Madrid vinculado al Edificio CLAID, procedente del Convenio de 19 de octubre de 2009 para el fomento de los parques científicos. El pago realizado canceló la totalidad del préstamo en la parte que financió el Edificio CLAID, según el siguiente detalle:

1.437.105,81 euros,	como parte correspondiente a las cuotas vencidas del préstamo.
821.203,36 euros,	como parte aún no vencida del préstamo.

Todos los elementos integrantes del inmovilizado material se encuentran libres de cargas y gravámenes. La sociedad tiene suscritas pólizas de seguro para cubrir los posibles riesgos a que están sujetos los diversos elementos de su inmovilizado material.

No se han activado intereses en este epígrafe durante los ejercicios 2021 ni 2020. A 31 de diciembre de 2021, la sociedad no tiene compromisos de compra relacionados con los inmovilizados materiales.

El coste de los elementos del inmovilizado material que están totalmente amortizados y que todavía están en uso al 31 de diciembre (teniendo en cuenta que hubo bajas de inmovilizado por importe de 216.891,24€), es como sigue:

Elementos	Saldo a 31/12/2021	Saldo a 31/12/2020
Instalaciones técnicas	1.289.704,59	1.181.930,80
Equipos de investigación	4.205.688,39	4.417.081,23
Mobiliario	374.722,27	374.722,27
Equipos informáticos	422.589,82	422.589,82
Resto inventariable	42.231,79	42.231,79
Total	6.334.936,86	6.438.555,91

El desglose de las inversiones en bienes se puede consultar en el Anexo I.

6. INMOVILIZADO INTANGIBLE

La composición por conceptos de las cuentas incluidas en el inmovilizado intangible en el ejercicio 2021 es la siguiente:

Concepto	Inmovilizado intangible	Amortización acumulada	Valor Neto
Gastos I+D (Gral. U. Centrales)	173.184,83 €	(173.184,83) €	- €
Aplicaciones informáticas	442.482,60 €	(435.504,19) €	6.978,41 €
Total	615.667,43 €	(608.689,02) €	6.978,41 €

La composición por conceptos de las cuentas incluidas en el inmovilizado intangible en el ejercicio 2020 fue la siguiente:

Concepto	Inmovilizado intangible	Amortización acumulada	Valor Neto
Gastos I+D (Gral. U. Centrales)	173.184,83 €	(173.184,83) €	-
Aplicaciones informáticas	440.268,06 €	(429.303,04) €	10.965,02 €
Total	613.452,89 €	(602.487,87) €	10.965,02 €

El detalle de los movimientos habidos durante el ejercicio 2021 en el inmovilizado intangible es el siguiente:

Concepto	Saldo a 31/12/2020	Adiciones	Bajas	Trasposos	Saldo a 31/12/2021
Gastos I+D (Gral. U. Centrales)	173.184,83	---	---	---	173.184,83
Aplicaciones informáticas	440.268,06	2.214,54	---	---	442.482,60
Total	613.452,89	2.214,54	---	---	615.667,43

El detalle de los movimientos habidos durante el ejercicio 2020 en el inmovilizado intangible es el siguiente:

Concepto	Saldo a 31/12/2019	Adiciones	Bajas	Trasposos	Saldo a 31/12/2020
Gastos I+D (Gral. U. Centrales)	173.184,83	---	---	---	173.184,83
Aplicaciones informáticas	440.268,06	---	---	---	440.268,06
Total	613.452,89	---	---	---	613.452,89

El detalle de los movimientos habidos durante el ejercicio 2021 en la amortización acumulada es el siguiente:

Concepto	Saldo a 31/12/2020	Adiciones	Bajas	Saldo a 31/12/2021
Gastos I+D (Gral. U. Centrales)	173.184,83 €	0,00 €	0,00 €	173.184,83 €
Aplicaciones informáticas	429.303,03 €	6.201,15 €	0,00 €	435.504,18 €
Total	602.487,86 €	6.201,15 €	0,00 €	608.689,01 €

El detalle de los movimientos habidos durante el ejercicio 2020 en la amortización acumulada fue el siguiente:

Concepto	Saldo a 31/12/2019	Adiciones	Bajas	Saldo a 31/12/2020
Gastos I+D (Gral. U. Centrales)	173.184,83 €	0,00 €	0,00 €	173.184,83 €
Aplicaciones informáticas	422.975,92 €	6.327,11 €	0,00 €	429.303,03 €
Total	596.160,75 €	6.327,11 €	0,00 €	602.487,86 €

A 31 de diciembre de 2021 y 2020, la sociedad no tiene compromisos de compra relacionados con los inmovilizados intangibles.

El coste de los elementos del inmovilizado intangible que están totalmente amortizados y que todavía están en uso al 31 de diciembre de 2021 y 2020 es como sigue:

Elementos	Saldo a 31/12/2021	Saldo a 31/12/2020
Gastos I+D	173.184,83 €	173.184,83 €
Aplicaciones informáticas	417.173,00 €	377.564,47 €
Total	590.357,83 €	550.749,30 €

El desglose de las inversiones de bienes se puede consultar en el Anexo I.

7. INSTRUMENTOS FINANCIEROS

a) Clasificación de los activos financieros por categorías y clases (salvo inversiones en empresas del grupo y asociadas), sin considerar el efectivo y otros activos líquidos equivalentes.

En el ejercicio 2021 es como sigue:

	Instrumentos financieros a LP			Instrumentos financieros a CP			Total
	Instrumentos de patrimonio	Créditos		Instrumentos de patrimonio	Créditos		
		Derivados	Otros		Derivados	Otros	
Préstamos y partidas a cobrar	18.765,24€	---	126.818,38 €	---	---	7.762.520,58€	7.908.104,20€
Total activos financieros	18.765,24€	---	126.818,38 €	---	---	7.762.520,58€	7.908.104,20€

Nota: Se ha restado el epígrafe de las existencias, ya que éstas no son clasificadas como activos financieros.

En el ejercicio 2020 fue como sigue:

	Instrumentos financieros a LP			Instrumentos financieros a CP			Total
	Instrumentos de patrimonio	Créditos		Instrumentos de patrimonio	Créditos		
		Derivados	Otros		Derivados	Otros	
Préstamos y partidas a cobrar	29.763,24€	---	188.643,76 €	---	---	8.650.979,79€	8.869.386,79€
Total activos financieros	29.763,24€	---	188.643,76 €	---	---	8.650.979,79€	8.869.386,79€

El epígrafe de “Préstamos y partidas a cobrar” no incluye los créditos con las Administraciones Públicas por importe de 14.944,37 euros a 31 de diciembre de 2021 (14.943,67 euros al 31 de diciembre de 2020), al no tener la consideración de activo financiero.

b) Clasificación de los pasivos financieros por categorías y clases

En el ejercicio 2021 es como sigue:

	Instrumentos financieros a LP		Instrumentos financieros a CP		Total
	Deudas con entidades de créditos	Derivados otros	Deudas con entidades de créditos	Derivados otros	
Débitos y partidas a pagar	---	8.325.789,71 €	---	13.287.127,23 €	21.612.916,94 €
Total pasivos financieros	---	8.325.789,71 €	---	13.287.127,23 €	21.612.916,94 €

Nota: Se ha restado el epígrafe de Administraciones Públicas ya que tampoco forma parte de los pasivos financieros.

En el ejercicio 2020 fue como sigue:

	Instrumentos financieros a LP		Instrumentos financieros a CP		Total
	Deudas con entidades de créditos	Derivados otros	Deudas con entidades de créditos	Derivados otros	
Débitos y partidas a pagar	---	9.198.051,11 €	---	13.372.974,32 €	22.571.025,43 €
Total pasivos financieros	---	9.198.051,11 €	---	13.372.974,32 €	22.571.025,43 €

El epígrafe de “Débitos y partidas a pagar” no incluye los débitos con las Administraciones Públicas por importe de 76.406,99 euros a 31 de diciembre de 2021 (107.421,05 euros al 31 de diciembre de 2020), al no tener la consideración de pasivo financiero.

c) Importe de las pérdidas y ganancias netas por categorías de pasivos financieros

	Débitos y partidas a pagar 2021	Débitos y partidas a pagar 2020
Gastos Financieros aplicando el coste amortizado	0 €	0 €
Pérdidas netas en pérdidas y ganancias	0 €	0 €

A partir de 2019, y como consecuencia de haber suscrito un contrato de préstamo con interés explícito, ya no se registran gastos financieros a coste amortizado, consecuencia de las condiciones especiales de este tipo de préstamos a tipo del 0%. Dichos gastos financieros a coste amortizado fueron objeto de reversión en 2019.

d) Clasificación por vencimientos

Año 2021 – PASIVOS

Vencimientos	2022	2023	2024	2025	2026	2027 y ss.	Total
Deudas	7.401.736,50 €	490.842,79 €	482.273,72 €	479.246,92 €	482.818,01 €	5.819.790,91 €	15.156.708,86 €
Proveedores	6.338.838,80 €						6.338.838,80 €
Acreedores varios	8.573,04 €						8.573,04 €
Personal	20.428,03 €						20.428,03 €
Administraciones Públ.	76.406,99 €						76.406,99 €
Anticipo de clientes	88.368,21 €						88.368,21 €
Totales	13.934.351,57 €	490.842,79 €	482.273,72 €	479.246,92 €	482.818,01 €	5.819.790,91 €	21.689.323,93 €

Año 2021 - ACTIVOS

Vencimientos	2022	2023	2024	2025	2026	2027 y ss.	Total
Créditos a terceros	61.825,38 €	34.592,68 €	18.536,54 €	7.899,82 €	3.736,10 €	1.557,01 €	128.147,53 €
otros activos financieros	60.496,88 €						60.496,88 €
Usuarios y otros deudores de la actividad propia	1.240.527,30 €						1.240.527,30 €
Clientes por ventas y prestaciones de servicios	6.452.211,87 €						6.452.211,87 €
Deudores varios	22.899,75 €						22.899,75 €
Totales	7.837.961,18 €	34.592,68 €	18.536,54 €	7.899,82 €	3.736,10 €	1.557,01 €	7.904.283,33 €

Año 2020 – PASIVOS

Vencimientos	2021	2022	2023	2024	2025	2026 y ss.	Total
Deudas	7.084.136,88 €	510.204,17 €	485.173,07 €	502.906,18 €	489.700,22 €	7.210.067,46 €	16.282.187,99 €
Proveedores	6.134.001,68 €						6.134.001,68 €
Acreedores varios	13.595,87 €						13.595,87 €
Personal	20.427,11 €						20.427,11 €
Administraciones Públ.	107.421,05 €						107.421,05 €
Anticipo de clientes	120.812,78 €						120.812,78 €
Totales	13.480.395,37 €	510.204,17 €	485.173,07 €	502.906,18 €	489.700,22 €	7.210.067,46 €	22.678.446,48 €

Año 2020 – ACTIVOS

Vencimientos	2021	2022	2023	2024	2025	2026 y ss.	Total
Créditos a terceros	643.787,09 €	61.825,38 €	34.592,68 €	18.536,54 €	7.899,17 €	5.293,11 €	771.933,97 €
otros activos financieros		60.496,88 €					60.496,88 €
Usuarios y otros deudores de la actividad propia	1.515.636,08 €						1.515.636,08 €
Clientes por ventas y prestaciones de servicios	6.483.723,30 €						6.483.723,30 €
· Deudores varios	22.776,99 €						22.776,99 €
Totales	8.665.923,46 €	122.322,26 €	34.592,68 €	18.536,54 €	7.899,17 €	5.293,11 €	8.854.567,22 €

Las cuotas que a 31 de diciembre de 2020 quedaban pendiente de pago al MINECO, y que formaban parte del importe de la deuda con vencimiento en 2021, las cuales se encontraban en situación de suspensión por parte de la Delegación de Economía y Hacienda de Madrid, fueron atendidas durante el ejercicio 2021.

La estructura de los pasivos a corto y largo plazo han quedado sustancialmente transformados como consecuencia de los plazos de pago del préstamo suscrito con el Ayuntamiento de Madrid, que conllevó la cancelación anticipada de los expedientes de préstamo vinculados a la financiación del Edificio CLAID, según se explica en la nota 5, de forma que los vencimientos han sido desplazados en gran medida del corto al largo plazo. El detalle de la evolución de préstamos registrada durante el ejercicio 2021, en términos de reclasificación entre largo y corto plazo, así como la amortización de los distintos expedientes de préstamo mediante pago de cuotas, es el descrito a continuación:

Clasificación de la deuda	Saldo 31/12/2021	Saldo 31/12/2020	Variación de saldo registrado en 2021	Reclasific. entre C/P y L/P	Amortización de deuda
CORTO PLAZO:	-6.231.312,93 €	-6.438.003,71 €	206.690,78 €	834.631,29 €	1.041.322,07 €
5210101214 Corto Plazo - P 2001 Plataformas Científicas	-2.511.476,65 €	-2.511.476,65 €	0,00 €	0,00 €	0,00 €
5210102203 Corto Plazo - PCT-010000-2007-20	-27.646,80 €	-27.646,84 €	0,04 €	27.646,80 €	27.646,84 €
5210102204 Corto Plazo - PCT-020400-2006-16	-5.044,71 €	-16.602,52 €	11.557,81 €	5.044,71 €	16.602,52 €
5210102205 Corto Plazo - PCT-320100-2006-6 (anualidad 2006)	-10.756,02 €	-35.398,80 €	24.642,78 €	10.756,02 €	35.398,80 €
5210102206 Corto Plazo - PCT-320100-2006-6 (anualidad 2007)	-10.222,66 €	-10.222,71 €	0,05 €	10.222,66 €	10.222,71 €
5210102207 Corto plazo - PU-2002	0,00 €	-498.385,63 €	498.385,63 €		498.385,63 €
5210102208 Corto Plazo - PEP-010000-2010-07 (anualidad 2010)	-5.130,15 €	-5.084,03 €	-46,12 €	5.130,15 €	5.084,03 €
5210102209 Corto Plazo - PEP-010000-2010-07 (anualidad 2011)	-2.456,31 €	-2.432,48 €	-23,83 €	2.456,31 €	2.432,48 €
5210102410 Corto Plazo - IPT-2011 0964 900000 (anualidad 2012)	-1.830,72 €	-1.830,72 €	0,00 €	1.830,72 €	1.830,72 €
5210102411 Corto Plazo - IPT-2011 0964 900000 (anualidad 2013)	-2.081,66 €	-2.081,66 €	0,00 €	2.081,66 €	2.081,66 €
5210103313 Corto Plazo - Convenio CAM Trimodular	-3.205.783,33 €	-2.885.205,00 €	-320.578,33 €	320.578,34 €	0,01 €
5210104001 Corto Plazo - Préstamo AYUNTAMIENTO DE MADRID	-448.883,92 €	-441.636,67 €	-7.247,25 €	448.883,92 €	441.636,67 €
LARGO PLAZO:	-8.080.592,64 €	-8.943.136,36 €	862.543,72 €	-834.631,29 €	27.912,43 €
1710102203 Largo Plazo - PCT-010000-2007-20	-15.345,30 €	-50.664,77 €	35.319,47 €	-27.646,80 €	7.672,67 €
1710102204 Largo Plazo - PCT-020400-2006-16	-5.085,32 €	-15.195,05 €	10.109,73 €	-5.044,71 €	5.065,02 €
1710102205 Largo Plazo - PCT-320100-2006-6 (anualidad 2006)	-10.842,60 €	-32.397,92 €	21.555,32 €	-10.756,02 €	10.799,30 €
1710102206 Largo Plazo - PCT-320100-2006-6 (anualidad 2007)	-5.674,09 €	-18.733,80 €	13.059,71 €	-10.222,66 €	2.837,05 €
1710102208 Largo Plazo - PEP-010000-2010-07 (anualidad 2010)	-17.957,72 €	-24.230,40 €	6.272,68 €	-5.130,15 €	1.142,53 €
1710102209 Largo Plazo - PEP-010000-2010-07 (anualidad 2011)	-10.465,03 €	-13.317,20 €	2.852,17 €	-2.456,31 €	395,86 €
1710102410 Largo Plazo - IPT-2011 0964 900000 (anualidad 2012)	-1.830,71 €	-3.661,43 €	1.830,72 €	-1.830,72 €	0,00 €
1710102411 Largo Plazo - IPT-2011 0964 900000 (anualidad 2013)	-4.163,32 €	-6.244,98 €	2.081,66 €	-2.081,66 €	0,00 €
1710103313 Largo Plazo - Convenio CAM Trimodular	-320.578,33 €	-641.156,67 €	320.578,34 €	-320.578,34 €	0,00 €
1710104001 Largo Plazo - Préstamo AYUNTAMIENTO DE MADRID	-7.688.650,22 €	-8.137.534,14 €	448.883,92 €	-448.883,92 €	0,00 €

Dentro de esta estructura de pasivos a corto y largo plazo, se encuentra incluido el préstamo concedido por la Comunidad de Madrid a la Fundación, según Convenio de fecha 19 de octubre de 2009, cuyo saldo pendiente de pago asciende a 3.526.361,67 €. Dicho Convenio se encuentra en proceso de novación a efectos de recoger adecuadamente la segregación del préstamo atendiendo a la titularidad de los pasivos pendientes de pago, los cuales están íntegramente referidos al Edificio Trimodular, de titularidad de la Universidad Autónoma de Madrid. A fecha de formulación de estas cuentas, la Fundación está coordinando con la Dirección General de Investigación e Innovación Tecnológica de la Comunidad de Madrid, la articulación de un nuevo Convenio que ponga de manifiesto la exoneración de toda obligación de pago a la FPCM en relación con el activo financiado.

Naturaleza y nivel de riesgo procedente de instrumentos financieros.

Las actividades de la Fundación en relación con los instrumentos financieros están expuestas a diversos riesgos: riesgo de mercado (incluyendo riesgo de interés en el valor razonable y riesgo de precios), riesgo de crédito, riesgo de liquidez y riesgo del tipo de interés en los flujos de efectivo. La gestión del riesgo global de la entidad se centra en la incertidumbre de los mercados financieros y trata de minimizar los efectos potenciales adversos sobre la rentabilidad financiera de la entidad.

La gestión del riesgo está controlada por la dirección financiera de la Fundación, con arreglo a políticas aprobadas por el Patronato. Este departamento identifica, evalúa y cubre los riesgos financieros en estrecha colaboración con las unidades operativas de la fundación.

1. Riesgo de crédito.

La Fundación presenta niveles normales de riesgo de crédito. La entidad tiene políticas para asegurar que las prestaciones de servicios se efectúen a clientes con un historial de crédito adecuado. Con respecto a la naturaleza de los clientes tenemos principalmente dos áreas de negocio, por un lado, los servicios científicos donde fundamentalmente son clientes de la Administración Pública y también los servicios de incubación que se realiza a emprendedores que desarrollan I+D+i.

La corrección valorativa por insolvencias de deudores implica un elevado juicio por la dirección y la revisión de saldos individuales en base a la calidad crediticia de los deudores, tendencias actuales del mercado y análisis histórico de las insolvencias a nivel agregado.

2. Riesgo de liquidez.

La Fundación lleva a cabo una gestión prudente del riesgo de liquidez, fundada en el mantenimiento de suficiente efectivo, que le permita hacer frente a las obligaciones de pago.

A pesar del desplazamiento a largo plazo de una parte importante de los vencimientos de las obligaciones de pago, todavía persiste un fondo de maniobra negativo de (3.124.757,76) euros a cierre de ejercicio 2021; (2.613.785,54) negativos euros en 2020).

3. Riesgo de tipo de interés en los flujos de efectivo y del valor razonable.

El riesgo de tipo de interés para la entidad viene dado por los activos remunerados que posee, fundamentalmente una imposición a plazo que, por circunstancias de mercado, ha quedado exenta de toda remuneración durante el ejercicio 2021. Por consiguiente, la Fundación no dispone de instrumentos de cobertura para gestionar el riesgo de tipo de interés.

En cuanto al riesgo de tipo de interés por pasivos financieros, la Fundación dispone de una financiación muy ventajosa al estar sometido a un interés fijo del 1,641% el contrato de préstamo suscrito con el Ayuntamiento de Madrid, por tanto, la Fundación no es sensible a cambios en los tipos de interés.

8. INVERSIONES FINANCIERAS

El detalle del saldo y movimientos del ejercicio 2021 de las inversiones financieras a largo plazo es el siguiente:

Concepto	Saldo a 31/12/2020	Adiciones	(Bajas)/(Reclasificaciones)	Saldo a 31/12/2021
Acciones sin cotización oficial	29.763,24 €		(10.998,00)	18.765,24 €
Créditos concedidos a largo plazo	128.146,88 €	---	(61.825,38)	66.321,50 €
Imposiciones a largo plazo	60.000,00 €	---	---	60.000,00 €
Fianzas constituidas a largo plazo	496,88 €	---	---	496,88 €
Total	218.407,00 €	0,00 €	(72.823,38) €	145.583,62 €

Entre los fines propios de la Fundación se encuentra el fomento de la figura del emprendedor de base tecnológica y de la creación de empresas, start-ups y spin-offs, procedentes de las universidades fundadoras, del Parque o del entorno territorial de influencia de la FPCM. Ese apoyo se materializa en la incubación y desarrollo empresarial de empresas y en la participación en el capital social de algunas de ellas. El porcentaje suscrito en las constituciones de estas empresas es del 3% aproximadamente.

El crédito concedido a largo plazo por importe de 66.321,50 euros, se corresponde en su totalidad con derechos de cobro generados en virtud de los acuerdos de Comisión Ejecutiva y Patronato de la FPCM, en cumplimiento del Plan de Viabilidad de la FPCM, y las Universidades Autónoma y Complutense de Madrid, recogidos en sendos acuerdos de los Consejos Sociales de ambas universidades, por el que la FPCM cede a las universidades fundadoras los derechos de explotación de los activos de las diversas plataformas científicas gestionadas por la FPCM desde 2001. En contrapartida, ambas universidades contraen la obligación de asumir la carga de los sucesivos futuros vencimientos derivados de los pasivos vinculados a dichas plataformas, ingresando a la FPCM los importes correspondientes antes de la fecha de los vencimientos.

El movimiento registrado en el ejercicio se debe a la reclasificación o traspaso a corto plazo como consecuencia del transcurso del tiempo, por importe de 61.825,38 euros.

El detalle del saldo y movimientos del ejercicio 2020 de las inversiones financieras a largo plazo fue el siguiente:

Concepto	Saldo a 31/12/2019	Adiciones	(Bajas)/(Reclasificaciones)	Saldo a 31/12/2020
Acciones sin cotización oficial	29.835,24 €		(72,00) €	29.763,24 €
Créditos concedidos a largo plazo	225.917,51 €	---	(97.770,63) €	128.146,88 €
Imposiciones a largo plazo	60.000,00 €	---	---	60.000,00 €
Fianzas constituidas a largo plazo	496,88 €	---	---	496,88 €
Total	316.249,63 €	0,00 €	(97.842,63) €	218.407,00 €

9. EXISTENCIAS

Las existencias están integradas por todos aquellos productos de uso corriente en el laboratorio de Genómica, agrupándose en un pequeño almacén sito en dicha unidad de investigación.

10. USUARIOS Y OTROS DEUDORES DE LA ACTIVIDAD PROPIA

Los saldos a 31 de diciembre de 2021 y 2020 por importe de 1.240.527,30 euros y de 1.515.636,08 euros, respectivamente, corresponden a las deudas que organismos públicos mantenían con la FPCM en dichas fechas. El detalle de la deuda por entidad es el siguiente:

Concepto	Saldo a 31/12/2021	Saldo a 31/12/2020
Patronos cuotas pendientes	480.066,00 €	800.066,00 €
Subvención red EEN	51.175,71 €	6.800,00 €
UCM	79.968,32 €	79.452,81 €
UAM	629.317,27 €	629.317,27 €
Total	1.240.527,30 €	1.515.636,08 €

El apartado de “*Patronos, cuotas pendientes*” hace referencia a las cuotas patronales no cobradas a fecha de cierre de ejercicio. El resto de entidades con deuda son, principalmente, la UAM que hace referencia a los importes del convenio CMAM-Centro de Microanálisis de Materiales (que engloba diversos convenios UAM-CMAM-FPCM).

11. DEUDORES COMERCIALES Y OTRAS CUENTAS A COBRAR

El detalle de deudores comerciales y otras cuentas a cobrar del ejercicio 2021 y 2020 es como sigue:

Concepto	Corriente 2021	Corriente 2020
Clientes por ventas y prestación de servicios	6.715.599,30 €	7.329.071,79 €
Provisión insolvencias	(201.561,40) €	(201.561,40) €
Deudores varios	7.038,40 €	7.038,40 €
Personal	916,98 €	794,92 €
Otros créditos con las Administraciones Públicas (nota 14)	14.944,37 €	14.943,67 €
Total	6.536.937,65 €	7.150.287,38 €

Este epígrafe incluye el saldo pendiente de cobro de clientes de la FPCM a 31 de diciembre de 2021 y de 2020, por un valor de 6.715.599,30 euros y de 7.329.071,79 euros respectivamente.

En el ejercicio 2021 no se han registrado movimientos en las cuentas correctoras de valoración de la cartera comercial. En 2020 se registró una corrección por importe de 5.102,60 €.

La práctica totalidad de los activos financieros de la sociedad vencen en el ejercicio 2022, por lo que han sido clasificados en el “activo corriente” del balance.

No hay activos financieros monetarios denominados en moneda extranjera al cierre de los ejercicios 2021 y 2020.

12. EFECTIVO Y OTROS ACTIVOS LÍQUIDOS EQUIVALENTES.

La totalidad del saldo corresponde al efectivo disponible en cuentas corrientes bancarias con disponibilidad de liquidez inmediata.

13. SUBVENCIONES, DONACIONES Y LEGADOS

La procedencia de las subvenciones que mantiene la entidad al 31 de diciembre de 2021 y 2020 es la siguiente:

- Ministerio de Ciencia e Innovación. Convocatorias para Parques Científicos y Tecnológicos.
- Contrato EEN de la Comunidad de Madrid con la FPCM.
- Convenio UAM para el CMAM.

Una parte del importe de las subvenciones que se mantienen a 31 de diciembre del ejercicio aparece en la cuenta subvenciones de capital y otra parte aparece como subvenciones corrientes. En el caso de las subvenciones corrientes, debido a que el periodo de ejecución de los proyectos correspondientes no finaliza a 31 de diciembre de 2021, la parte de esta subvención no ejecutada

pasa al ejercicio siguiente. En el caso de las subvenciones de capital, éstas se van imputando a resultados de acuerdo a la amortización de los bienes adquiridos.

La totalidad de las subvenciones que se mantienen vivas han sido destinadas a cumplir los fines para los que la Fundación fue creada. El detalle del saldo por instituciones otorgantes es el siguiente:

Instituciones	2021	2020
Ministerio de Economía y Competitividad	2.524.232,35 €	2.840.212,35 €
Total	2.524.232,35 €	2.840.212,35 €

Los movimientos del ejercicio 2021 por conceptos han sido los siguientes:

Concepto	Saldo a 31/12/2020	Adiciones	Bajas	Traspaso a resultados	Saldo a 31/12/2021
Subvenciones afectadas a la actividad propia	14.391,79€	-	-	-	14.391,79 €
Subvenciones oficiales de capital	2.825.820,56 €	-	-	(315.980,00) €	2.509.840,56 €
Total	2.840.212,35 €	-	-	(315.980,00) €	2.524.232,35 €

Los movimientos del ejercicio 2020 por conceptos fueron los siguientes:

Concepto	Saldo a 31/12/2019	Adiciones	Bajas	Traspaso a resultados	Saldo a 31/12/2020
Subvenciones afectadas a la actividad propia	14.391,79€	-	-	-	14.391,79 €
Subvenciones oficiales de capital	3.183.393,48 €	-	-	(357.572,92) €	2.825.820,56 €
Total	3.197.785,27 €	-	-	(357.572,92) €	2.840.212,35 €

14. SITUACION FISCAL

El detalle de los saldos deudores y acreedores, a 31 de diciembre de 2021 y 2020, es el siguiente:

2021:	Activos	Pasivos
<u>Concepto</u>	Corrientes	
H.P. Acreedora por IVA/IGIC	-	25.549,36 €
H.P. Acreedora por IRPF	-	31.993,53 €
H.P. Acreedora Impto Construcciones	-	-
H.P. Deudora otros	14.944,37 €	-
Total Hacienda Pública	14.944,37 €	57.542,86 €
Organismos de la Seguridad Social acreedores	-	18.864,13 €
Total Administraciones Públicas	14.944,37 €	76.406,99 €
2020:	Activos	Pasivos
<u>Concepto</u>	Corrientes	
H.P. Acreedora por IVA/IGIC	-	56.528,49 €
H.P. Acreedora por IRPF	-	30.283,80 €
H.P. Acreedora Impto Construcciones	-	-
H.P. Deudora otros	14.943,67 €	-
Total Hacienda Pública	14.943,67 €	86.812,29 €
Organismos de la Seguridad Social acreedores	-	20.608,76 €
Total Administraciones Públicas	14.943,67 €	107.421,05 €

Para el ejercicio económico 2021 la Fundación cumple los requisitos para gozar de los beneficios fiscales que prevea la Ley 50/2002 de 23 de diciembre, de Fundaciones e Incentivos Fiscales a la Participación Privada en Actividades de Interés General, así como la Ley 49/2002 de Régimen Fiscal de las Entidades sin Finalidad Lucrativa y de los Incentivos Fiscales al Mecenazgo, en lo referente al Impuesto sobre Sociedades.

Teniendo en cuenta lo anteriormente expuesto, la base imponible a efectos del impuesto sobre sociedades será el resultado del ejercicio corregido en aquellas rentas netas obtenidas en el ejercicio de las actividades que constituyen su objeto social, es decir no se imputarán como ingresos aquellos que están exentos y como consecuencia de ello no se computarán como gastos aquellos derivados de estas mismas actividades.

La conciliación entre la base del Impuesto de Sociedades de la Fundación correspondiente al ejercicio 2021 y el resultado contable antes de impuestos de este ejercicio es el siguiente:

Resultado contable después de impuestos	(87.582,03) €
Ajuste por impuesto de sociedades	-
Total Resultados antes de impuestos	(87.582,03) €
Ajuste de la aplicación Ley 49/2002	(87.582,03) €
Resultado contable ajustado	-
Tipo aplicable	10%
Cuota del ejercicio	-

La conciliación entre la base del Impuesto de Sociedades de la Fundación correspondiente al ejercicio 2020 y el resultado contable antes de impuestos de este ejercicio fue el siguiente:

Resultado contable después de impuestos	169.731,79 €
Ajuste por impuesto de sociedades	-
Total Resultados antes de impuestos	169.731,79 €
Ajuste de la aplicación Ley 49/2002	(169.731,79) €
Resultado contable ajustado	-
Tipo aplicable	10%
Cuota del ejercicio	-

15. PASIVOS FINANCIEROS

a) Pasivo no corriente

La Fundación Parque Científico de Madrid mantiene unas deudas a largo plazo a 31 de diciembre de 2021 y 2020 de 8.325.789,71 € euros y de 9.198.051,11 euros respectivamente, como consecuencia de los anticipos reembolsables recibidos, que se detallan en el siguiente cuadro, y de fianzas y depósitos recibidos a largo plazo:

	PASIVO NO CORRIENTE		PASIVO CORRIENTE	
	31/12/2021	31/12/2020	31/12/2021	31/12/2020
<u>Expediente de préstamo</u>				
PCT-010000-2007-20	15.345,30 €	50.664,77 €	27.646,80 €	27.646,84 €
PCT-020400-2006-16	5.085,32 €	15.195,05 €	5.044,71 €	16.602,52 €
PCT-320100-2006-6 (anualidad 2006)	10.842,60 €	32.397,92 €	10.756,02 €	35.398,80 €
PCT-320100-2006-6 (anualidad 2007)	5.674,09 €	18.733,80 €	10.222,66 €	10.222,71 €
PU-2002	0,00 €	0,00 €	0,00 €	498.385,63 €
PEP-010000-2010-07 (anualidad 2010)	17.957,72 €	24.230,40 €	5.130,15 €	5.084,03 €
PEP-010000-2010-07 (anualidad 2011)	10.465,03 €	13.317,20 €	2.456,31 €	2.432,48 €
IPT-2011 0964 900000 (anualidad 2012)	1.830,71 €	3.661,43 €	1.830,72 €	1.830,72 €
IPT-2011 0964 900000 (anualidad 2013)	4.163,32 €	6.244,98 €	2.081,66 €	2.081,66 €
Convenio CAM Trimodular	320.578,33 €	641.156,67 €	3.205.783,33 €	2.885.205,00 €
P 2001 Plataformas Científicas	0,00 €	0,00 €	2.511.476,65 €	2.511.476,65 €
Préstamo Ayuntamiento de Madrid	7.688.650,22 €	8.137.534,14 €	448.883,92 €	441.636,67 €
Retención a empresas en programas de ayudas	0,00 €	0,00 €	362.606,45 €	362.606,45 €
Intereses devengados	0,00 €	0,00 €	236.624,77 €	279.032,10 €
<i>Pasivos por deuda pendiente</i>	8.080.592,64 €	8.943.136,36 €	6.830.544,15 €	7.079.642,26 €
Fianzas y depósitos recibidos / Otros	245.197,07 €	254.914,75 €	375,00 €	4.494,62 €
TOTAL PASIVOS	8.325.789,71 €	9.198.051,11 €	6.830.919,15 €	7.084.136,88 €

El 9 de mayo de 2019, la Entidad firmó un contrato de préstamo con el Ayuntamiento de Madrid, por importe de 9.013.677,23 euros, cuyo plazo de duración es de 18 de años, en anualidades constantes, a un tipo de interés anual del 1,641%.

A lo largo de 2019, la Fundación procedió al pago de las cuotas atrasadas de los préstamos vinculados al Edificio CLAID, así como al pago de las cuotas no vencidas según el calendario de amortización de los distintos pasivos vinculados al Edificio, tanto con la Comunidad de Madrid, como con el Ministerio, de modo que tan solo figura en el balance la deuda relativa al préstamo suscrito con el Ayuntamiento de Madrid en lo referente a la financiación del edificio que da sede a la Fundación. Dichos pagos fueron realizados en cumplimiento de la cláusula de obligaciones del prestatario incluida en el contrato de préstamo antes mencionado. Ya en 2021, la Fundación ha continuado atendiendo el pago de las cuotas del Ministerio, así como las dos primeras anualidades del préstamo suscrito con el Ayuntamiento de Madrid.

Las fianzas por importe de 245.197,07 euros se corresponden con los fondos de garantía de las empresas incubadas en el Parque, que cubren las posibles contingencias derivadas del uso de las instalaciones y equipamiento del propio Parque.

Durante el ejercicio se han producido traspasos para la correcta clasificación de los préstamos en corto y largo plazo, en base a su concesión, sin impacto ni en la cuantía ni el periodo de amortización.

b) Pasivo corriente

El pasivo corriente se ha clasificado en:

- **Acreeedores comerciales y otras cuentas a pagar**

El detalle de acreedores comerciales y otras cuentas a pagar es como sigue:

Concepto	31/12/2021	31/12/2020
Proveedores	6.338.838,80 €	6.134.001,68 €
Acreeedores varios	8.573,04 €	13.595,87 €
Personal	20.428,03 €	20.427,11 €
Otras deudas con las Administraciones Públicas (Ver nota 14)	76.406,99 €	107.421,05 €
Anticipos de clientes	88.368,21 €	120.812,78 €
Periodificaciones a corto plazo	21.777,77 €	67.867,94 €
Total acreedores comerciales y otras cuentas a pagar	6.554.392,84 €	6.464.126,43 €

La práctica totalidad de los acreedores comerciales y otras cuentas a pagar de la entidad vencen en el ejercicio 2022, por lo que han sido clasificados en el “pasivo corriente” del balance.

- **Deudas a corto plazo**

El detalle de deudas a corto plazo es como sigue:

Concepto	31/12/2021	31/12/2020
Otras deudas (Ver nota anterior 15.1 sobre pasivo no corriente)	6.593.919,38 €	6.800.610,16 €
Intereses devengados pendientes de pago en devoluciones de ayudas	236.624,77 €	279.032,10 €
Fianzas recibidas a corto plazo / otros	375,00 €	4.494,62 €
Total deudas a corto plazo	6.830.919,15 €	7.084.136,88 €

El saldo a 31 de diciembre de 2021 y 2020 por intereses devengados pendientes de pago por importe de 236.624,77 y 279.032,10 euros, respectivamente, se corresponde con el gasto financiero devengado en el ejercicio actual y anteriores por los intereses de demora estimados por el atraso en el pago de las cuotas de los préstamos de ambos ejercicios y anteriores, vencidas y no abonadas al cierre del ejercicio 2021, cuotas que serán atendidas en su vencimiento, según se explica en la nota 21 de hechos posteriores.

16. INGRESOS Y GASTOS

Durante los ejercicios 2021 y 2020 se han originado gastos según se expresan en el siguiente detalle:

Gastos	2021	2020
Compras de mercaderías	279.305,65	284.834,18
Descuentos sobre compras por	-3,39	-2,98
Trabajos realizados por otras empresas	55.773,08	74.287,81
Devoluciones de compras y operaciones similares	-638,57	-23.038,60
Variación de existencias de mercaderías	23.200,30	500,44
Arrendamientos y cánones	298.921,86	295.499,17
Reparaciones y conservación	295.215,99	287.354,56
Servicios de profesionales independientes	72.006,25	49.367,17
Transportes	0,00	361,66
Primas de seguros	25.000,75	17.175,58
Servicios bancarios y similares	1.941,81	2.176,23
Publicidad, propaganda y relaciones públicas	10.216,53	1.783,00
Suministros	226.727,66	234.310,81
Otros servicios	301.464,89	260.935,91
Otros tributos	120,00	332,71
Sueldos y salarios	751.102,40	704.967,71
Indemnizaciones	0,00	1.443,19
Seguridad Social a cargo de la empresa	200.308,56	209.830,65
Intereses de deudas	135.970,71	143.786,65
Otros gastos financieros	44.295,24	43.892,16
Gastos excepcionales	317,25	7.204,55
Amortización del inmovilizado intangible	6.201,15	6.327,12
Amortización del inmovilizado material	784.995,39	805.695,05
Pérdidas por deterioro del inmovilizado material	386,06	957,00
Pérdidas por deterioro de créditos por operaciones comerciales	0,00	5.102,60
Dotación a la provisión para operaciones comerciales	10.472,67	1.215,62
Total gastos	3.523.302,24	3.416.299,95

El desglose de gastos de la presente nota, se reflejan de esta manera para una mejor conciliación de saldos en relación con otras notas de la Memoria de cuentas anuales.

Detalle de los gastos de personal:

Gastos de personal	2021	2020
Sueldos y salarios	751.102,40 €	704.967,71 €
Indemnizaciones	0 €	1.443,19 €
Seguridad Social	200.308,56 €	209.830,65 €
Total	951.410,96 €	916.241,55 €

Detalle de la plantilla a 31 de diciembre de los ejercicios 2021 y 2020 a cierre de ejercicio:

31/12/2021

Categorías	Mujer	Hombre	Total
Dirección	1	1	2
Administración y servicios	7	6	13
Investigadores	0	1	1
Técnicos	7	2	9
TOTAL	15	10	25

31/12/2020

Categorías	Mujer	Hombre	Total
Dirección	1	1	2
Administración y servicios	7	6	13
Investigadores	0	1	1
Técnicos	7	2	9
TOTAL	15	10	25

La plantilla media registrada durante el ejercicio 2021 ha sido de 25 personas (15 mujeres y 10 varones por término medio).

Detalle de categorías por sexos a 31/12/2021 y a 31/12/2020:

31/12/2021

Categorías	Mujer	Hombre	Total
Altos directivos	1	1	2
Titulados, técnicos y administrativos	10	7	17
Oficiales	4	2	6
TOTAL	15	10	25

31/12/2020

Categorías	Mujer	Hombre	Total
Altos directivos	1	1	2
Titulados, técnicos y administrativos	10	7	17
Oficiales	4	2	6
TOTAL	15	10	25

La Fundación Parque Científico de Madrid no tiene en plantilla personal con un grado de discapacidad del 33% o superior.

Los ingresos que se han obtenido durante los ejercicios 2021 y 2020 han sido según se expresa en el siguiente detalle:

Ingresos	2021	2020
Prestaciones de servicios	668.053,95	628.907,66
Variación de existencias productos en curso	0,00	0,00
Subvenciones, donaciones y legados de capital transferidos al resultado del ejercicio	315.980,00	357.572,92
Otras subvenciones, donaciones y legados transferidos al resultado del ejercicio.	1.022.074,87	1.089.024,76
Ingresos por arrendamientos	1.393.185,27	1.436.400,53
Ingresos por servicios al personal	0,00	3.002,50
Ingresos por servicios diversos	30.058,38	28.047,23
Otros ingresos financieros	4.096,55	24.934,00
Ingresos excepcionales	2.271,19	18.142,14
Total ingresos	3.435.720,21	3.586.031,74

Todas las aportaciones de patrocinadores y colaboradores se destinan al cumplimiento de los fines propios de la entidad.

17. INFORMACION SOBRE MEDIO AMBIENTE

La recogida de residuos o material específico de las empresas biotecnológicas y químicas se está desarrollando con especial calidad y profesionalidad.

En este mismo ámbito se están aplicando manuales y procedimientos de bioseguridad e higiene en los laboratorios, trasladando su aplicación a las empresas beneficiarias y a su personal técnico. Asimismo, dichos procedimientos de seguridad y control, con alta incidencia ambiental, se han trasladado al ámbito de la protección de riesgos laborales.

En cuanto al edificio CLAUD, se han incorporado diferentes sistemas de ahorro y control energético, en especial en el ámbito de la climatización y refrigeración, así como en el consumo de las instalaciones industriales, cuya eficiencia es objeto de mantenimiento y supervisión a través de empresas especializadas externas. El abastecimiento y control de los gases técnicos, es asimismo desarrollado, supervisado y controlado por empresas externas altamente especializadas.

18. ENTIDADES DEL GRUPO Y ASOCIADAS

La Fundación Parque Científico de Madrid no es socio colectivo o individual en ninguna otra entidad, ni posee, ni directa ni indirectamente capital alguno de entidades que tengan valores admitidos a cotización en un mercado secundario organizado.

La Fundación pertenece a diversas entidades, tal como aparece en el punto 1 de la presente memoria, pero no posee ninguna vinculación económica con las mismas, salvo los servicios que se prestan como asociado y las cuotas patronales recibidas descritas en la nota 16.

19. APLICACIÓN DE ELEMENTOS PATRIMONIALES A FINES PROPIOS

Los bienes y derechos que forman parte de la dotación fundacional se encuentran afectos al cumplimiento de los fines propios.

El fondo social de la entidad se encuentra totalmente desembolsado por los patronos fundadores y ha consistido en dotación económica.

Durante el ejercicio de 2021 y 2020 se han efectuado compras de inmovilizado para desarrollar los fines fundacionales, todo este inmovilizado se vincula directamente al cumplimiento de los fines propios.

Fondos propios

Los saldos y variaciones del ejercicio 2020 en las cuentas de fondos propios expresado en euros es la siguiente:

Epígrafe	Dotación fundacional	Excedente de ejercicios anteriores	Excedente del ejercicio	Total
Saldo a 31/12/2020	60.101,22	-1.151.009,23	169.731,79	-921.176,22
Ajustes por errores y cambios de criterio 2020 y anteriores	--	55.095,39	--	55.095,39
Saldo ajustado a 31/12/2020	60.101,22	-1.095.913,84	169.731,79	-866.080,83
Excedentes de ejercicios anteriores	--	169.731,79	-169.731,79	--
Resultado del ejercicio 2021	--	--	-87.582,03	-87.582,03
Saldo a 31/12/2021	60.101,22	-926.182,05	-87.582,03	-953.662,86

La Fundación Parque Científico de Madrid ha tenido en 2021 un resultado negativo de (87.582,03) euros. No se han registrado ajustes por errores, aplicación del principio del devengo o cambios de criterio que afecten al cierre del ejercicio 2020 y anteriores.

Los saldos y variaciones del ejercicio 2020 en las cuentas de fondos propios expresados en euros fue la siguiente:

Epígrafe	Dotación fundacional	Excedente de ejercicios anteriores	Excedente del ejercicio	Total
Saldo a 31/12/2019	60.101,22	-2.586.083,34	1.435.074,11	-1.090.908,01
Ajustes por errores y cambios de criterio 2019 y anteriores	--	0,00	--	0,00
Saldo ajustado a 31/12/2019	60.101,22	-2.586.083,34	1.435.074,11	-1.090.908,01
Excedentes de ejercicios anteriores	--	1.435.074,11	-1.435.074,11	--
Resultado del ejercicio 2020	--	--	169.731,79	169.731,79
Saldo a 31/12/2020	60.101,22	-1.151.009,23	169.731,79	-921.176,22

La composición de la dotación fundacional, de 60.101,22 €, es la siguiente:

- Universidad Autónoma de Madrid: 30.050,61 €
- Universidad Complutense de Madrid: 30.050,61 €

20. OTRA INFORMACIÓN

Los honorarios satisfechos por la auditoría de las presentes cuentas anuales ascienden a 5.850 euros (7.500 euros en 2020), impuestos indirectos no incluidos. No se han devengado honorarios por parte de otras sociedades de la red de los auditores.

La entidad, por necesidades de su actividad, deposita avales ante ciertos organismos y personas, tanto físicas como jurídicas. A 31 de diciembre de 2020 la entidad tiene formalizados avales por importe de 2.868.105,12 euros con Banco Santander al objeto de garantizar obligaciones de pago vigentes con las Administraciones Públicas. A fecha de aprobación de las presentes cuentas anuales, los mencionados avales con Banco Santander han sido cancelados en su totalidad, al estar vinculados a garantizar el pago de expedientes de préstamo cuya obligación está extinguida.

21. HECHOS POSTERIORES SIGNIFICATIVOS

Desde la fecha de cierre a la fecha de formulación de cuentas anuales 2021, no se ha producido ningún hecho relevante que afecte en profundidad el devenir de la actividad de la Fundación Parque Científico de Madrid, continuando con las actividades normales alineadas con sus fines fundacionales.

La Fundación sigue pendiente de que se tramite la novación del Convenio de fecha 19 de octubre de 2009, entre la Fundación Parque Científico de Madrid y la Comunidad de Madrid, y como consecuencia del mismo, se proceda a una segregación del préstamo remanente entre sus beneficiarios, resultante de los ajustes, reembolsos y pagos de cuotas producidos y convenientemente documentados en el memorando facilitado a la Dirección General de Investigación e Innovación de la Comunidad de Madrid, cuya finalidad es, principalmente, la segregación del Convenio, de tal forma que la FPCM quede exonerada de compromisos adicionales mediante el reconocimiento de los pagos efectuados por la totalidad del expediente a su cargo, la financiación del Edificio CLAID (cuyo importe fue pagado en su totalidad en 2019), y al mismo tiempo, ajustar la deuda viva a día de la fecha a cargo de la UAM y de la Fundación Imdea Alimentación, en su parte correspondiente.

Por otro lado, cabe reseñar que, en mayo de 2022, la Fundación atendió el pago de la tercera anualidad del préstamo suscrito con el Ayuntamiento de Madrid por un importe de 582.420,86 €.

22. ESTADO DE FLUJOS DE EFECTIVO

FLUJOS DE EFECTIVO DE LAS ACTIVIDADES DE EXPLOTACIÓN	2021	2020
Resultado del ejercicio antes de impuestos	(87.582,03)	169.731,79
Ajustes del resultado	(370.302,82)	(464.555,48)
Amortización del inmovilizado (+)	791.196,54	812.022,17
Correcciones valorativas por deterioro (+/-)	9.251,88	7.275,22
Imputación de subvenciones (-)	(1.338.054,82)	(1.446.597,68)
Resultados por bajas y enajenaciones del inmovilizado (+/-)	386,06	
Ingresos financieros (-)	(4.096,55)	(24.934,00)
Gastos financieros (+)	171.014,07	187.678,81
Cambios en el capital corriente	1.115.411,87	80.044,34
Existencias (+/-)	23.200,30	500,44
Deudores y otras cuentas a cobrar (+/-)	950.283,89	(71.505,39)
Otros activos corrientes (+/-)	(244,50)	(18.806,60)
Acreedores y otras cuentas a pagar (+/-)	188.262,35	130.834,52
Otros pasivos corrientes (+/-)	(46.090,17)	39.021,37
Otros flujos de efectivo de las actividades de explotación	(170.000,64)	(162.744,81)
Pagos de intereses (-)	(171.014,07)	(187.678,81)
Cobros de intereses (+)	1.013,43	24.934,00
Cobros (pagos) por impuesto sobre beneficios (+/-)	0,00	
Otros cobros (pagos) (+/-)	-	
Flujos de efectivo de las actividades de explotación	487.526,38	(377.524,16)
FLUJOS DE EFECTIVO DE LAS ACTIVIDADES DE INVERSIÓN		
Pagos por inversiones (-)	(154.650,16)	(71.127,16)
Empresas del grupo y asociadas		
Inmovilizado intangible	(2.214,54)	
Inmovilizado material	(152.435,62)	(71.127,16)
Cobros por desinversiones (+)	0,00	97.842,63
Inmovilizado material	0,00	
Otros activos financieros	0,00	97.842,63
Flujos de efectivo de las actividades de inversión	(154.650,16)	26.715,47
FLUJOS DE EFECTIVO DE LAS ACTIVIDADES DE FINANCIACIÓN		
Cobros y pagos por instrumentos de patrimonio	1.022.074,82	1.089.024,76
Subvenciones, donaciones y legados recibidos (+)	1.022.074,82	1.089.024,76
Cobros y pagos por instrumentos de pasivo financiero	(1.121.359,51)	(893.215,34)
Emisión:		
Otras deudas (+)	27.798,96	
Devolución y amortización de:		
Deudas con entidades de crédito (-)		
Otras deudas (-)	(1.149.158,47)	(893.215,34)
Pagos por dividendos y remuneración de otros instrumentos de patrimonio	0,00	
Dividendos (-)	0,00	
Remuneración de otros instrumentos de patrimonio (-)		
Flujos de efectivo de las actividades de financiación	(99.284,69)	195.809,42
EFFECTO DE LAS VARIACIONES DE LOS TIPOS DE CAMBIO		
AUMENTO/DISMINUCIÓN NETA DEL EFECTIVO O EQUIVALENTES	233.591,53	(154.999,27)
Efectivo o equivalentes al comienzo del ejercicio	2.167.153,23	2.322.152,50
Efectivo o equivalentes al final del ejercicio	2.400.744,76	2.167.153,23

23. DESTINO DE RENTAS, GRADO DE CUMPLIMIENTO DE SU DESTINO Y GASTOS DE ADMINISTRACIÓN DEL PATRIMONIO DE LA FUNDACIÓN

Todos los bienes y derechos que forman parte de la dotación fundacional están vinculados directamente al cumplimiento de las finalidades fundacionales. No se ha producido ninguna enajenación de bienes y derechos de la Fundación. La totalidad de los ingresos obtenidos han sido destinados a la consecución de las finalidades fundacionales.

Se incluye en esta nota el cuadro de destino de rentas, en el que se refleja la intención de la FPCM de destinar un 100% de la renta neta del ejercicio 2021 al cumplimiento de fines de la Fundación durante los próximos ejercicios.

Asimismo, de acuerdo con la Ley 1/98 de 2 de marzo de Fundaciones de la Comunidad de Madrid, modificada parcialmente por la Ley 2/2004 de 31 de mayo, se especifica el detalle de la cifra de gastos de administración de los bienes y derechos de la FPCM en los que se ha incurrido durante el ejercicio 2021, y que suponen una disminución de la renta neta del ejercicio, dentro de los límites admitidos.

RECURSOS APLICADOS EN EL EJERCICIO

FUNDACIÓN:		PARQUE CIENTIFICO DE MADRID		
EJERCICIO:		2021		
	IMPORTE			TOTAL
1.Gastos en cumplimientos de fines*	2.551.839,75			2.551.839,75
	Fondos propios	Subvenciones,donaciones y legados	Deuda	
2.Inversiones en cumplimiento de fines* (2.1+2.2)	0,00	315.980,00	0,00	315.980,00
2.1 Realizadas en el ejercicio		0,00		
2.2 Procedentes de ejercicios anteriores		315.980,00		
a) Deudas canceladas en el ejercicio incurridas en ejercicios anteriores				
b) Imputación de subvenciones,donaciones y legados de capital procedentes de ejercicios		315.980,00		
TOTAL (1+2)	2.867.819,75			2.867.819,75

CUADRO DE CÁLCULO DE LOS GASTOS DE ADMINISTRACIÓN

FUNDACIÓN:		PARQUE CIENTIFICO DE MADRID				
EJERCICIO:		2021				
GASTOS DE ADMINISTRACIÓN						
Ejercicio	Límites alternativos (Art. 33 Reglamento R.D.1337/2005)		Gastos directamente ocasionados por la administración del patrimonio (3)	Gastos resarcibles a los patronos (4)	TOTAL GASTOS ADMINISTRACIÓN DEVENGADOS EN EL EJERCICIO (5)= (3)+(4)	Supera(+) No supera(-). El límite máximo (el mayor de 1 y 2)-5
	5% de los fondos propios (1)	20 % de la base de cálculo del Art.27 Ley 50/2002 y Art.32.1 Reglamento R.D. 1337/05 (2)				
2021		606.431,64			0,00	no supera los límites

GRADO DE CUMPLIMIENTO DEL DESTINO DE RENTAS E INGRESOS

FUNDACIÓN:		PARQUE CIENTIFICO DE MADRID												
EJERCICIO:		2021												
EJERCICIO	EXCEDENTE DEL EJERCICIO	AJUSTES NEGATIVOS	AJUSTES POSITIVOS	BASE DE CALCULO	RENTA A DESTINAR		RECURSOS DESTINADOS A FINES (GASTOS+INVERSIÓN)	APLICACIÓN DE LOS RECURSOS DESTINADOS EN CUMPLIMIENTO DE SUS FINES*					IMPORTE PENDIENTE DE DESTINAR	
					Importe	%		N-4	N-3	N-2	2020	2021		
N-4				0,00	0,00									
N-3				0,00	0,00									
N-2				0,00	0,00									
N-1				0,00	0,00									
2021	-87.582,03	0,00	3.119.740,21	3.032.158,18	3.032.158,18	100	2.867.819,75				2.683.985,41	183.834,34	2.848.323,84	
TOTAL												183.834,34		

24. OPERACIONES CON PARTES VINCULADAS

La Sociedad realiza todas sus operaciones con partes vinculadas a valores de mercado, por lo que los Administradores de la Sociedad consideran que no existen riesgos significativos por este aspecto de los que puedan derivarse pasivos contingentes en el futuro. A continuación, se expresa un resumen de los activos y pasivos que mantiene la Fundación Parque Científico de Madrid con su patrono nato, la Universidad Autónoma de Madrid.

SALDOS CONTABLES CON PARTES VINCULADAS - UNIVERSIDAD AUTONOMA DE MADRID
1) CUENTAS A PAGAR
UAM como proveedor
Detalle de conceptos:

Detalle de conceptos:	Saldo contable	Nº Cuenta
Cánones	-4.081.501,16	4000001078
Cuotas amortización préstamo UAM (*)	-2.511.476,65	5210101214
Suministros (agua y electricidad)	-1.995.606,23	4000001078
Total	-8.588.584,04	

(*) Punto 3.B del acuerdo Tripartito de 26 de julio de 2017 (liquidable a razón de un 60,72% a cargo de la UCM y un 39,28% a cargo de la UAM)

2) CUENTAS A COBRAR
UAM como cliente
Detalle de ingresos devengados y facturados (documentados)

Detalle de ingresos devengados y facturados (documentados)	Saldo contable	Nº Cuenta	Observaciones
1.- Convenio FPCM / UAM / Imdea Alim.	112.557,07	4360010000	
2.a)- Facturas de SS.CC. antiguas (IP's UAM)	17.028,13	4360010XXX	
2.b)- Facturas de SS.CC. recientes (IP's UAM)	10.977,12	4300010113	
3.a)- Convenio CMAM	320.275,63	4475000005	
3.b)- Convenio CMAM	309.041,64	4475000009	
4.- Cuota patronal ejercicios 2011, 2012 y 2013	480.000,00	4473000000	
5.a)- Derechos de cobro por Edificio Trimodular (vencidos)	2.885.205,00	4300999998	Periodo: (2011 - 2014)
5.b)- Derechos de cobro por Edificio Trimodular (no vencidos)	641.156,67	2423000000	
6.a)- Derechos de cobro por Plataformas Científicas (vencido) (*2)	0,00	4300999998	Periodo: (2015 - 2018)
6.b)- Derechos de cobro por Plataformas Científicas (no vencido a 31.12.2021)	50.340,03	2423000000	
6.c)- Dchos. Cobro Plat.Científicas, a liquidar UAM / UCM (*1)	986.580,19		
Saldo contable	5.813.161,48		

Observaciones

Periodo: (2011 - 2014)

Periodo: (2015 - 2018)

Cuotas no pagadas 2011,2012,2013

3.526.361,67 €	} Convenio 2009 (Trimodular) - C.M.
1.036.920,22 €	
	39,2829% del total (acuerdo Tripartito)

(*1) Anualidades del préstamo P-2001-61, que se ha de liquidar entre las Universidades Autónoma y Complutense. Compensados derechos de cobro y pasivos en la contabilidad de la FPCM

(*2) Pagado UAM el 30-abril-2021

Otros conceptos pendientes de facturar y documentar

Otros conceptos pendientes de facturar y documentar	Saldo contable	Nº Cuenta
Laboratorio Victor Muñoz (uso de laboratorio de 2014 a 2018)	140.220,19 €	4309010000
Servicios conserjería - Trimodular posterior a la cesión del edificio	175.397,03 €	4309030000
Pólizas de seguro - Trimodular posterior a la cesión del edificio	31.121,97 €	4309040000

25. OTRA INFORMACIÓN

El Patronato de la Fundación Parque Científico de Madrid, en su reunión del 5 de diciembre de 2001, estableció los órganos de gobierno de la Fundación, que a fecha de formulación de estas cuentas anuales se establecen del siguiente modo:

Universidad Complutense de Madrid

- Presidente de la FPCM, Joaquín Goyache Goñi, Rector.
- Margarita San Andrés Moya, Vicerrectora de Investigación y Transferencia.
- María Lourdes Fernández Galicia, Gerente.
- María Teresa Villalba Díaz, Catedrática.
- Lucas Domínguez Rodríguez, Investigador.
- Jesús Nuño de la Rosa Coloma, Presidente del Consejo Social.
- Secretaria del Patronato de la FPCM (no patrono): Araceli Manjón-Cabeza Olmeda, Secretaria General.

Universidad Autónoma de Madrid

- Vicepresidenta de la FPCM, Amaya Mendikoetxea Pelayo, Rectora.
- Director Gerente, Ernesto Fernández-Bofill González, Gerente.
- Félix Juan Zamora Abanades, Vicerrector de Transferencia, Innovación y Cultura.
- Arsenio Huergo Fernández, Presidente del Consejo Social.
- Asunción López, Profesora titular.
- Damián García Olmo, Catedrático.

Consejo Superior de Investigaciones Científicas

- Rosa María Menéndez López
- Jesús Eugenio Marco de Lucas.
- Rosina López-Alonso Fadiño
- Ana Castro Morera

Centro de Investigaciones Energéticas, Medioambientales y Tecnológicas

- Yolanda Benito Moreno.
- José Manuel Pérez Morales.
- Margarita Vila Pena.

Ayuntamiento de Madrid

- Ángel Niño Quesada.
- Miguel Ángel Redondo Rodríguez

Al 31 de diciembre de 2021 y 2020, la Fundación no tiene concedidos anticipos o créditos a los miembros del Patronato, ni tampoco tiene compromisos adquiridos con éstos en materia de pensiones, premios de jubilación, seguros de vida o indemnizaciones especiales. Los cargos que ostentan los miembros del Patronato no tienen ninguna remuneración, ni han percibido ningún tipo de dieta.

No se prevén contingencias, indemnizaciones, ni otros riesgos de carácter medioambiental en las que pudiese incurrir la Fundación, que sean susceptibles de provisión.

26. BASES DE PRESENTACIÓN E INFORMACION SOBRE LA LIQUIDACION DEL PLAN DE ACTUACIÓN 2021 DE LA FPCM

La información contable sobre la liquidación del Plan de Actuación 2021 de la FPCM se presenta conforme a la Ley 1/1998, de 2 de marzo, de Fundaciones de la Comunidad de Madrid, y de acuerdo al conjunto de normativas y criterios contables que resultan de aplicación, siendo las distintas rúbricas coherentes con toda la información contable contenida en el resto de las presentes cuentas anuales 2021 y su Memoria, de las que forman parte. La presentación de la liquidación del Plan de Actuación 2021 se realiza de acuerdo al formato recomendado el Protectorado de la Consejería de Ciencia, Universidades e Innovación de la Comunidad de Madrid, a la que está adscrita la FPCM, facilitando un contraste fiel de la secuencia de objetivos, actividades y previsiones. Presupuestarias o previsionales incluidas en el Plan de Actuación de la FPCM para 2021.

De acuerdo al citado Plan de Actuación 2021, durante dicho ejercicio, la FPCM tenía previsto desarrollar tres actividades en paralelo a su reestructuración económico-financiera y organizativa. Dichas actividades fundacionales se resumen de la siguiente manera:

- Actividad 1: Prestación de servicios científicos de apoyo a la I+D+i en el ámbito de genómica
- Actividad 2: Incubación y consolidación de nuevas empresas innovadoras basadas en el conocimiento, la ciencia o la tecnología (NBC's).
- Actividad 3: Prestación de servicios avanzados de apoyo a la consolidación y crecimiento de NEBT's, como el acceso a la financiación pública y privada, la cooperación tecnológica o la participación en consorcios nacionales o europeos vinculados a proyectos de innovación.

a) Actividad 1: Prestación de servicios científicos de apoyo a la I+D+i en el ámbito de genómica

Identificación:

Denominación de la actividad	PRODUCCIÓN Y COMERCIALIZACIÓN DE SERVICIOS CIENTÍFICOS DE APOYO A LA I+D+i, EN EL ÁMBITO DE LA GENÓMICA
Tipo de actividad	Propia del fin fundacional
Lugar donde se ha realizado la actividad	GENOMICA CLAUD-UM (Cantoblanco, Madrid).

Recursos humanos empleados en la actividad:

Tipo	Nº Previsto	Nº horas/año Previsto	Nº Realizado	Nº horas/año Realizadas
Personal asalariado	12,03	20.321	12,03	19.480
Personal con contrato de servicio				
Personal voluntario				
SALDO FINAL	12,03	20.321,22	12,03	19.480

Beneficiarios o usuarios de la actividad realizados:

Tipo	Nº Previsto	Nº Realizado
Personas físicas	0	0
Personas jurídicas	50	53
SALDO FINAL	50	53

Recursos económicos empleados en la actividad:

Gastos e inversiones	Actividad fundacional 1 previsto	Actividad fundacional 1 realizado
Gastos por ayudas y otros		
a) Ayudas monetarias		
b) Ayudas no monetarias		
c) Gastos por colaboraciones y del órgano de gobierno		
Variación de existencias		
Aprovisionamientos	-190.747,55	-301.863,99
Gastos de personal	-460.696,27	-451.084,21
Otros gastos de actividad	-185.993,10	-143.489,84
Amortización del inmovilizado	-118.008,28	-118.737,39
Deterioro y resultados por enajenación del inmovilizado		
Gastos financieros		
Variación en el valor razonable en instrumentos financieros		
Diferencias de cambio		
Deterioro y resultados en la enajenación de instrumentos financieros		
Impuesto sobre beneficios		
Subtotal gastos	-955.445,19	-1.015.175,43
Adquisiciones de inmovilizado	-42.818,00	-43.619,00
Adquisiciones de Bienes del Patrimonio	0,00	0,00
Cancelación de deuda no comercial		-627.597,82
Subtotal de inversiones	-42.818,00	-671.216,82
TOTAL RECURSOS EMPLEADOS	-998.263,19	-1.686.392,25

b) Actividad 2: Incubación y consolidación de nuevas empresas innovadoras basadas en el conocimiento, la ciencia o la tecnología (NBC's)

Identificación:

Denominación de la actividad	INCUBACIÓN DE NUEVAS EMPRESAS DE BASE CIENTÍFICA Y TECNOLÓGICA (Unidad de Desarrollo Empresarial)
Tipo de actividad	Propia del fin fundacional
Lugar donde se ha realizado la actividad	Cantoblanco, Madrid

Recursos humanos empleados en la actividad:

Tipo	Nº Previsto	Nº horas/año Previsto	Nº Realizado	Nº horas/año Realizadas
Personal asalariado	10,03	16.210,09	10,03	15.585,31
Personal con contrato de servicio				
Personal voluntario				
SALDO FINAL	10,03	16.210,09	10,03	15.585,31

Beneficiarios o usuarios de la actividad realizados:

Tipo	Nº Previsto	Nº Realizado
Personas físicas	0	0
Personas jurídicas	80	79
SALDO FINAL	80	79

Recursos económicos empleados en la actividad:

Gastos e inversiones	Actividad fundacional 2 previsto	Actividad fundacional 2 realizado
Gastos por ayudas y otros		
a) Ayudas monetarias		
b) Ayudas no monetarias		
c) Gastos por colaboraciones y del órgano de gobierno		
Variación de existencias		
Aprovisionamientos	-21.194,17	0,00
Gastos de personal	-364.222,77	-351.427,25
Otros gastos de actividad	-1.013.714,46	-1.064.319,17
Amortización del inmovilizado	-629.377,49	-633.266,08
Deterioro y resultados por enajenación del inmovilizado		
Gastos financieros		
Variación en el valor razonable en instrumentos financieros		
Diferencias de cambio		
Deterioro y resultados en la enajenación de instrumentos financieros		
Impuesto sobre beneficios		
Subtotal gastos	-2.028.508,88	-2.049.012,50
Adquisiciones de inmovilizado	-157.182,00	-111.030,96
Adquisiciones de Bienes del Patrimonio	0,00	0,00
Cancelación de deuda no comercial	-441.636,67	-441.636,67
Subtotal de inversiones	-598.818,67	-552.667,63
TOTAL RECURSOS EMPLEADOS	-2.627.327,55	-2.601.680,13

- c) **Actividad 3: Prestación de servicios avanzados de apoyo a la consolidación y crecimiento de NEBT's, como el acceso a la financiación pública y privada, la cooperación tecnológica o la participación en consorcios nacionales o europeos vinculados a proyectos de innovación**

Identificación:

Denominación de la actividad	TRANSFERENCIA DE TECNOLOGÍA, PROYECTOS DE I+D+i, Y OTROS SERVICIOS TRANSVERSALES DE ESTRUCTURA
Tipo de actividad	Propia del fin fundacional
Lugar donde se ha realizado la actividad	Cantoblanco

Recursos humanos empleados en la actividad:

Tipo	Nº Previsto	Nº horas/año Previsto	Nº Realizado	Nº horas/año Realizadas
Personal asalariado	3,93	6.310,94	2,93	4.873,85
Personal con contrato de servicio				
Personal voluntario				
SALDO FINAL	3,93	6.310,94	2,93	4.873,85

Beneficiarios o usuarios de la actividad realizados:

Tipo	Nº Previsto	Nº Realizado
Personas físicas		
Personas jurídicas	300	280
SALDO FINAL	300	280

Recursos económicos empleados en la actividad:

Gastos e inversiones	Actividad fundacional 3 previsto	Actividad fundacional 3 realizado
Gastos por ayudas y otros		
a) Ayudas monetarias		
b) Ayudas no monetarias		
c) Gastos por colaboraciones y del órgano de gobierno		
Variación de existencias		
Aprovisionamientos	0,00	0,00
Gastos de personal	-173.931,69	-148.899,51
Otros gastos de actividad	-71.567,26	-76.035,18
Amortización del inmovilizado	-39.336,09	-39.579,13
Deterioro y resultados por enajenación del inmovilizado		
Gastos financieros		
Variación en el valor razonable en instrumentos financieros		
Diferencias de cambio		
Deterioro y resultados en la enajenación de instrumentos financieros		
Impuesto sobre beneficios		
Subtotal gastos	-284.835,04	-264.513,81
Adquisiciones de inmovilizado		0,00
Adquisiciones de Bienes del Patrimonio	0,00	0,00
Cancelación de deuda no comercial	-3.912,38	0,00
Subtotal de inversiones	-3.912,38	0,00
TOTAL RECURSOS EMPLEADOS	-288.747,42	-264.513,81

d) Visión conjunta de los recursos empleados por la entidad

COMPARATIVA EJECUCION Vs. PRESUPUESTADO

GASTOS E INVERSIONES	ACTIVIDAD FUNDACIONAL 1			ACTIVIDAD FUNDACIONAL 2			ACTIVIDAD FUNDACIONAL 3			TOTAL ACTIVIDADES FUNDACIONALES			OTRAS ACTIVIDADES			TOTAL ACTIVIDADES		
	SERVICIOS CIENTIFICOS			DESARROLLO EMPRESARIAL			TRANSFERENCIA Y ESTRUCTURA											
	Ejecución	Presupuesto	%	Ejecución	Presupuesto	%	Ejecución	Presupuesto	%	Ejecución	Presupuesto	%	Ejecución	Presupuesto	%	Ejecución	Presupuesto	%
Gastos por ayudas y otros																		
a) Ayudas monetarias																		
b) Ayudas no monetarias																		
c) Gastos por colaboraciones y del órgano de gobierno																		
Variación de existencias																		
Aprovisionamientos	-301.863,99	-190.747,55	58%	0,00	-21.194,17	-100%	0,00	0,00	--	-301.863,99	-211.941,72	42%				-301.863,99	-211.941,72	42%
Gastos de personal	-451.084,21	-460.696,27	-2%	-351.427,25	-364.222,77	-4%	-148.899,51	-173.931,69	-14%	-951.410,96	-998.850,72	-5%				-951.410,96	-998.850,72	-5%
Otros gastos de actividad	-143.489,84	-185.993,10	-23%	-1.064.319,17	-1.013.714,46	5%	-76.035,18	-71.567,26	6%	-1.283.844,19	-1.271.274,81	1%				-1.283.844,19	-1.271.274,81	1%
Amortización del inmovilizado	-118.737,39	-118.008,28	1%	-633.266,08	-629.377,49	1%	-39.579,13	-39.336,09	1%	-791.582,60	-786.721,86	1%				-791.582,60	-786.721,86	1%
Deterioro y resultados por enajenación del inmovilizado																		
Gastos financieros													-155.152,73	-155.772,54	0%	-155.152,73	-155.772,54	0%
Variación en el valor razonable en instrumentos financieros																0,00	0,00	
Diferencias de cambio																0,00	0,00	
Deterioro y resultados en la enajenación de instrumentos financieros																0,00	0,00	
Impuesto sobre beneficios																0,00	0,00	
Subtotal gastos.....	-1.015.175,43	-955.445,19	6%	-2.049.012,50	-2.028.508,88	1%	-264.513,81	-284.835,04	-7%	-3.328.701,74	-3.268.789,11	2%	-155.152,73	-155.772,54	0%	-3.483.854,47	-3.424.561,65	2%
Adquisiciones de inmovilizado	-43.619,00	-42.818,00	2%	-111.030,96	-157.182,00	-29%	0,00	0,00		-154.649,96	-200.000,00	-23%				-154.649,96	-200.000,00	-23%
Adquisiciones de Bienes del Patrimonio	0,00	0,00		0,00	0,00		0,00	0,00			0,00							
Cancelación de deuda no comercial	-627.597,82	0,00	--	-441.636,67	-441.636,67	0%	0,00	-3.912,38	--	-1.069.234,49	-445.549,05	140%				-1.069.234,49	-445.549,05	140%
Subtotal de inversiones.....	-671.216,82	-42.818,00	1468%	-552.667,63	-598.818,67	-8%	0,00	-3.912,38	--	-1.223.884,45	-645.549,05	90%	- €	- €		-1.223.884,45	-645.549,05	90%
TOTAL RECURSOS EMPLEADOS.....	-1.686.392,25	-998.263,19	69%	-2.601.680,13	-2.627.327,55	-1%	-264.513,81	-288.747,42	-8%	-4.552.586,19	-3.914.338,16	16%	-155.152,73	-155.772,54	0%	-4.707.738,92	-4.070.110,70	16%

e) Recursos económicos obtenidos por la entidad

Ingresos obtenidos por la entidad

Ingresos	Ejecución	Presupuesto	%
Rentas y otros ingresos derivados del patrimonio			
Ventas y prestaciones de servicios de las actividades	734.448,27	668.150,33	10%
Ingresos ordinarios de las actividades mercantiles	1.394.308,77	1.332.999,80	5%
Subvenciones del sector público	315.980,00	315.980,00	0%
Aportaciones privadas	0,00	0,00	- -
Otro tipo de ingresos	951.535,40	872.889,94	9%
TOTAL	3.396.272,44	3.190.020,07	6%

El epígrafe de ventas y servicios de actividades propias incluye aquellas actuaciones que han generado ingresos, fundamentalmente por la Actividad 1.

El epígrafe de Ingresos ordinarios de las actividades mercantiles recoge las ventas generadas por las Actividades 2 y 3.

El epígrafe de Subvenciones del Sector Público contiene aquellas vinculadas a las actividades 1 y 2, aunque en ocasiones pueden financiar gastos de personal y gastos generales de la Actividad 3. Los ingresos por subvenciones públicas incluyen, en concreto:

- Imputación de ingresos contables por subvenciones del Plan E ejecutado en el ejercicio 2009, y aplicado anualmente a las inversiones realizadas (incubadora CLAID).
- Otros ingresos de subvenciones por proyectos EEN (European Enterprise Network) y otros proyectos.

El epígrafe “Otros tipos de ingresos” incluye las aportaciones de los patronos de la FPCM. Las aportaciones anuales de Patronos ya realizadas o previstas a la hora de redactar este Plan son las siguientes:

- UAM, UCM y Ayuntamiento de Madrid, con aportaciones de 160.000 € cada uno;
- CSIC, con una aportación de 101.000 €;
- CIEMAT, con una aportación de 80.000 €.

ANEXO I INVENTARIO DE BIENES Y DERECHOS - EJERCICIO 2021

Descripción	Nº de Inventario	Fecha de adquisición	Total	%Amort.	Amortizado / Deteriorado	V.N.C. a 31/12/2021
INMOVILIZADO INMATERIAL			615.667,43 €		608.689,02 €	6.978,41
Gastos I+D						
ACTIVACION GTOS I+D 2002-2003-2004	114	01/01/2005	153.183,42 €	20,00%	153.183,42 €	0,00
I+D PHILIPPE	166	01/01/2006	20.001,41 €	20,00%	20.001,41 €	0,00
Aplicaciones Informáticas						
SOFTWARE GESTIÓN, ADMON Y CONTROL DE GRID	67	30/07/2004	51.724,14 €	16,67%	51.724,14 €	0,00
IMPLANTACIÓN AQUA (TRABAJO+LICENCIAS)	70	10/07/2004	2.876,87 €	16,67%	2.876,87 €	0,00
SERVICIOS DE IMPLANTACION AQUA EB	71	10/07/2004	3.065,64 €	16,67%	3.065,64 €	0,00
SERVICIOS DE IMPLANTACIÓN AQUA	72	28/04/2004	4.432,43 €	16,67%	4.432,43 €	0,00
LICENCIAS AQUA 3 USUARIOS	73	24/02/2004	4.459,00 €	16,67%	4.459,00 €	0,00
DESARROLLO PORTAL CONTENIDOS FPCM	88	20/11/2004	4.620,00 €	16,67%	4.620,00 €	0,00
SERVICIOS IMPLANTACIÓN AQUA (P.FACTURAS)	90	20/11/2004	870,40 €	16,67%	870,40 €	0,00
LICENCIAS GEST.- ALMAC. DATOS MICROARRAY	92	25/11/2004	15.000,00 €	16,67%	15.000,00 €	0,00
LICENCIAS PLATAFORMA SPOTFIRE DECISIONSI	93	25/11/2004	20.065,00 €	16,67%	20.065,00 €	0,00
CONSULTORÍA OPTIMIZACIÓN RECURSOS INFORM	98	15/11/2004	2.258,93 €	16,67%	2.258,93 €	0,00
IMPLANTACION AQUA	109	26/01/2005	766,08 €	16,67%	766,08 €	0,00
IMPLANTACION OT-WEB (GESTOR INCIDENCIAS)	110	07/02/2005	18.000,00 €	16,67%	18.000,00 €	0,00
DOMINIO WEB FPCM	111	21/03/2005	110,00 €	16,67%	110,00 €	0,00
DATABASE SE SOFTWARE UPDATE	113	14/04/2005	3.838,30 €	16,67%	3.838,30 €	0,00
MACROMEDIA STUDIO MX 2004 VERSION EDUCAT	124	12/09/2005	224,15 €	16,67%	224,15 €	0,00
DESARROLLO PAGINA WEB	126	26/09/2005	270,00 €	16,67%	270,00 €	0,00
PROGRAMA CONTABILIDAD MICROLAB	138	30/11/2005	1.805,00 €	16,67%	1.805,00 €	0,00
DESARROLLO DEL PORTAL SIGNOS	206	22/06/2006	34.800,00 €	16,67%	34.800,00 €	0,00
SOFTWARE XCALIBUR Y BIOWORKS	233	02/11/2006	1.600,00 €	16,67%	1.600,00 €	0,00
LICENCIAS SOFTWARE	377	25/10/2007	710,00 €	16,67%	710,00 €	0,00
SOFTWARE	400	01/02/2007	600,00 €	16,67%	600,00 €	0,00
SUBSCRIPCION ANUAL LICENCIA MATHEO PATEN	500	21/01/2008	600,00 €	16,67%	600,00 €	0,00
SS TECNOLÓGICOS PRESTADOS FPCM EXTRANET	534	23/07/2008	1.901,78 €	16,67%	1.901,78 €	0,00
LICENCIA NUEVA PHOTOSHOP CS3 10 SPANISH	561	16/07/2008	896,91 €	16,67%	896,91 €	0,00
LICENCIA MICROSOFT SOFTWARE WINDOWS	604	14/11/2008	4.296,69 €	16,67%	4.296,69 €	0,00
LICENCIA RENOVACIÓN PATENT VERSIÓN 3.1	614	23/12/2008	4.050,00 €	16,67%	4.050,00 €	0,00
LICENCIA ADOBE TLP ACROBAT	633	24/02/2009	40,00 €	16,67%	40,00 €	0,00
SOFTWARE ADOBE TLP-R ACROBAT	634	26/02/2009	360,22 €	16,67%	360,22 €	0,00
LICENCIA AUTOCAD 2008 COD:6130152	639	06/03/2009	1.323,52 €	16,67%	1.323,52 €	0,00
LICENCIAS COMMS MUNDI	648	12/03/2009	4.032,00 €	16,67%	4.032,00 €	0,00
RENOVACIÓN LICENCIAS SOFTWARE FPCM	682	04/11/2009	4.428,84 €	16,67%	4.428,84 €	0,00

ANEXO I INVENTARIO DE BIENES Y DERECHOS - EJERCICIO 2021

Descripción	Nº de Inventario	Fecha de adquisición	Total	%Amort.	Amortizado / Deteriorado	V.N.C. a 31/12/2021
LICENCIA SOFTWARE ADOBE ACROBAT 9 STD	683	29/10/2009	362,02 €	16,67%	362,02 €	0,00
SERVIDOR INTRANET	686	15/12/2009	945,00 €	16,67%	945,00 €	0,00
ACTUALIZACIÓN SGDB Y REPARACIÓN INTRANET	687	15/12/2009	400,00 €	16,67%	400,00 €	0,00
DSLLO SOFTWARE FACTURACIÓN	688	15/12/2009	3.150,00 €	16,67%	3.150,00 €	0,00
LICENCIA ADOBE ACROBAT PROFESSIONAL 9 W.	690	03/12/2009	362,02 €	16,67%	362,02 €	0,00
DSLLO AMPLIACIÓN EXTRANET FPCM	697	15/12/2009	3.000,00 €	16,67%	3.000,00 €	0,00
LICENCIA ADOBE TLP-EDU ACROBAT	706	31/03/2010	362,02 €	16,67%	362,02 €	0,00
CENTRALITA VOZ IP BASADA EN ASTERIK	714	26/02/2010	9.482,76 €	16,67%	9.482,76 €	0,00
LICENCIA ADOBE ACROBAT PROFESSIONAL 9	716	20/05/2010	374,83 €	16,67%	374,83 €	0,00
SISTEMA VIDEOCONFERENCIA + INSTALACION	732	20/05/2010	24.104,34 €	16,67%	24.104,34 €	0,00
LICENCIAS SERVIDOR VIRTUALIZACIÓN	781	03/11/2010	3.461,29 €	16,67%	3.461,29 €	0,00
LICENCIAS CAMPUS FPCM	784	26/11/2010	4.692,72 €	16,67%	4.692,72 €	0,00
INTEGRACIÓN Y SOPORTE SIST ALMACEN SECU	786	10/11/2010	3.750,00 €	16,67%	3.750,00 €	0,00
LICENCIA SOFTWAREGS FLX	787	18/11/2010	49.851,70 €	16,67%	49.851,70 €	0,00
APLICACIÓN CONTABILIDAD NEXUS LICENCIAS	789	28/10/2010	2.625,00 €	16,67%	2.625,00 €	0,00
MIGRACIÓN E IMPLEMENTACIÓN AD, EXCHANGE Y SHAREPOINT	956	26/12/2011	14.400,00 €	10,00%	14.400,00 €	0,00
30% DISEÑO, DESARROLLO E IMPLANTACIÓN WEB FPCM	957	11/10/2011	7.500,00 €	10,00%	7.500,00 €	0,00
70% DISEÑO, DESARROLLO E IMPLANTACIÓN WEB FPCM	958	19/12/2011	17.708,53 €	10,00%	17.708,53 €	0,00
SONYCWALL TOLASSEURE EMAIL 50 (Anti Spam)	964	17/01/2012	2.191,61 €	10,00%	2.191,61 €	0,00
SOPHOS COMPUTER SECURITY (Anti virus)	965	17/01/2012	1.177,50 €	10,00%	1.177,50 €	0,00
REAL TIME STATMINER NODE LOCKED	966	22/01/2012	8.431,52 €	10,00%	7.626,79 €	804,73
SONICWALL CPD 210 WITCH	972	27/03/2012	2.160,27 €	10,00%	2.127,75 €	32,52
DISEÑO, DESARROLLO E IMPLANTACIÓN WEB FPCM	1008	27/12/2012	1.567,08 €	10,00%	1.425,68 €	141,40
STAT MINER FOR SPOTFIRE	1021	16/09/2008	5.100,00 €	33,33%	5.100,00 €	0,00
LICENCIA SOFTWARE Rr INSTRUMENT GENOME SEGUENCER FLX	1039	27/02/2013	48.615,70 €	16,66%	48.615,70 €	0,00
LICENCIA SOFTWARE GENOME SEQUENCE FLX + INSTRUMENT UPGRADE KIT	1040	27/02/2013	7.899,17 €	16,66%	7.899,17 €	0,00
REAL-TIME PCR STAR MINER TM FOR ACADEMIC USE, PERPETUAL	1044	18/01/2013	15.000,00 €	16,66%	15.000,00 €	0,00
DISEÑO, DESARROLLO E IMPLANTACIÓN WEB FPCM	1059	20/11/2013	1.567,08 €	10,00%	1.284,85 €	282,23
IMPLEMENTACIÓN SISTEMA DE GESTIÓN DATOS EN LABORATORIO (LIMS)	1119	19/02/2018	6.000,00 €	10,00%	2.367,86 €	3.632,14
SOFTWARE DE SEGURIDAD PARA EL SERVIDOR DE CONTROL DE ACCESOS	1165	31/05/2021	2.214,54 €	10,00%	129,15 €	2.085,39
			615.667,43 €		608.689,02 €	6.978,41
INMOVLIZADO MATERIAL			27.989.928,58 €		15.121.373,65 €	12.868.554,93

ANEXO I INVENTARIO DE BIENES Y DERECHOS - EJERCICIO 2021

Descripción	Nº de Inventario	Fecha de adquisición	Total	%Amort.	Amortizado / Deteriorado	V.N.C. a 31/12/2021
Construcciones						
PROCEDIMIENTO ADMINISTRATIVO (INSCRIPCIÓN REGISTRO) CLAID	935	18/03/2011		2,00%	369,43 €	1.330,57
HONORARIOS PROFESIONALES TASACIÓN EDIFICIO CLAID	936	30/03/2011	5.990,00 €	2,00%	1.298,58 €	4.691,42
SUMINISTRO INSTALACIÓN Y MONTAJE DE LUNA EN ALTURA DESPACHO D 2.04	968	24/04/2012	17.810,13 €	10,00%	17.407,38 €	402,75
IMPUESTO SOBRE CONSTRUCCIONES, INSTALACIONES Y OBRAS	1022	19/02/2013	52.203,72 €	10,00%	46.717,46 €	5.486,26
SANCIONADOR S/ IMP S/ CONSTRUCCIONES, INSTALACIONES Y OBRAS	1023	19/02/2013	11.947,37 €	10,00%	10.691,67 €	1.255,70
EDIFICIO CLAID FPCM (Obra)	800. B	04/01/2010	11.277.229,84 €	2,00%	2.704.604,81 €	8.572.625,03
REFORMA RECEPCIÓN EDIFICIO CLAID	1177	30/12/2021	20.241,51 €	10,00%	5,44 €	20.236,07
			11.387.122,57 €		2.781.094,77 €	8.606.027,80
Instalaciones Técnicas						
TABIQUE PLADUR	327	01/01/2007	1.010,32 €	10,00%	1.010,32 €	0,00
SPLIT-MURAL	331	26/02/2007	4.280,47 €	10,00%	4.280,47 €	0,00
SOPORTE PROYEC. Y CABLE APANTALLADO	439	01/11/2007	164,00 €	10,00%	164,00 €	0,00
HP PROCURVE 2626 SWITCHES	475	07/03/2008	1.404,45 €	10,00%	1.404,45 €	0,00
INSTALACIÓN ELECTRICA SAI DESPACHO L-23	600	28/11/2008	2.300,00 €	10,00%	2.300,00 €	0,00
EQUIPAMIENTO VISAVET	622	19/12/2008	350.000,00 €	10,00%	350.000,00 €	0,00
EQUIPAMIENTO VISAVET	623	19/12/2008	198.276,00 €	10,00%	198.276,00 €	0,00
EQUIPAMIENTO VISAVET	624	19/12/2008	151.724,00 €	10,00%	151.724,00 €	0,00
EQUIPAMIENTO VISAVET	625	19/12/2008	156.000,00 €	10,00%	156.000,00 €	0,00
POWERPAC HV, HIGH VOLTAGE	664	10/06/2009	1.571,25 €	10,00%	1.571,25 €	0,00
SUMINISTRO E INSTALAC CONMUTACIÓN DE RED	694	04/01/2010	199.918,08 €	10,00%	199.918,08 €	0,00
PIONEER ECLIPSE QUATTRO ELECTIC	702	26/03/2010	4.450,00 €	10,00%	4.450,00 €	0,00
CERTIFICADO SISTEMAS DETECCIÓN INCENDIOS	707	03/03/2010	15.333,10 €	10,00%	15.333,10 €	0,00
SUMINISTRO DE ELECTRÓNICA DE RED	735	20/05/2010	16.711,60 €	10,00%	16.711,60 €	0,00
ANALIZADOR ELECTRICO, MEDIDOR FLUJO, HUM	790	25/05/2010	5.018,00 €	10,00%	5.018,00 €	0,00
INSTALACIÓN PANELES CLIMATIZACIÓN	791	02/06/2010	15.680,00 €	10,00%	15.680,00 €	0,00
SUMINISTRO E INST ESTOR ENRROLABLE	792	27/05/2010	1.314,00 €	10,00%	1.314,00 €	0,00
SUMINISTRO E INST ESTOR ENRROLABLE	793	09/06/2010	1.560,00 €	10,00%	1.560,00 €	0,00
HARDWARE SISTEMA CONTROL CONSUMOS LABORA	794	30/06/2010	17.825,00 €	10,00%	17.825,00 €	0,00
SUMINISTRO E INSTALACIÓN LEGIONELOSIS	795	30/06/2010	16.000,00 €	10,00%	16.000,00 €	0,00
CERTIFICACIÓN 01 SOLARIS EDIFICIO CLAID	801	19/01/2010	4.998,31 €	5,00%	3.007,87 €	1.990,44
CERTIFICACIÓN 02 SOLARIS EDIFICIO CLAID	802	26/01/2010	7.899,97 €	5,00%	4.746,19 €	3.153,78
TRABAJOS RED HIDRANTES EDIFICIO CLAID	803	30/01/2010	1.528,20 €	5,00%	917,46 €	610,74
CERTIFICACIÓN 03 SOLARIS EDIFICIO CLAID	804	12/02/2010	12.428,08 €	5,00%	7.436,76 €	4.991,32
CERTIFICACIÓN EFICIENCIA ENER. ED. CLAID	805	22/02/2010	12.000,00 €	5,00%	7.164,52 €	4.835,48
REPASO PINTURA SOTANO 2 ED. CLAID	806	15/03/2010	25.800,00 €	5,00%	15.329,50 €	10.470,50

ANEXO I INVENTARIO DE BIENES Y DERECHOS - EJERCICIO 2021

Descripción	Nº de Inventario	Fecha de adquisición	Total	%Amort.	Amortizado / Deteriorado	V.N.C. a 31/12/2021
TRABAJOS INGENIERIA ADMINISTRACIÓN CLAID	807	01/04/2010	12.000,00 €	5,00%	7.102,05 €	4.897,95
1ª CERTIFICACIÓN EDIFICIO CLAUD	808	05/04/2010	28.500,00 €	5,00%	16.851,76 €	11.648,24
CERTIFICACIÓN 01 TRABAJOS VARIOS CLAUD	809	08/04/2010	24.673,64 €	5,00%	14.579,44 €	10.094,20
1ª CERTIF DESMOTAJE TECHOS Y SUELOS CLAID	810	20/04/2010	12.750,00 €	5,00%	7.513,23 €	5.236,77
REFORMA CONDUCTA CLIMATIZ. CLAUD	811	26/04/2010	3.000,00 €	5,00%	1.765,24 €	1.234,76
INSTALACIÓN ENLACES GSM CLAUD	812	27/04/2010	2.085,00 €	5,00%	1.226,80 €	858,20
COORDINACIÓN SEGURIDAD Y SALUD CLAUD SUMINISTRO E INTALACION MOBILIRIO CLAID	813	30/04/2010	650,42 €	5,00%	382,26 €	268,16
814	30/04/2010	457.480,78 €	5,00%	268.937,09 €	188.543,69	
SUMINISTRO Y MONTAJE TRAMET CLAUD	815	19/05/2010	8.500,00 €	5,00%	4.975,06 €	3.524,94
FABRICACIÓN Y MONTAJE CELDAS ED. CLAUD	816	19/05/2010	7.940,00 €	5,00%	4.646,66 €	3.293,34
2ª CERTIF DESMONTAJE TECHOS SUELOS CLAID	817	20/05/2010	17.198,28 €	5,00%	10.063,19 €	7.135,09
2ª CERTIFICACIÓN OBRA ED CLAUD	818	20/05/2010	1.419,42 €	5,00%	830,12 €	589,30
2ª CERTIFIC PORTECCION INCENDIOS CLAUD	821	31/05/2010	39.329,14 €	5,00%	22.953,10 €	16.376,04
1º CERTIF PROTECCIÓN INCENDIOS CLAUD	822	26/04/2010	9.590,00 €	5,00%	5.643,04 €	3.946,96
TRABAJS CONTROL REPOSICIÓN VIDRIOS CLAID	823	01/06/2010	16.367,35 €	5,00%	9.550,32 €	6.817,03
REFORMA CONDUCTOS CLIMATIZACIÓN ED CLAID	825	08/06/2010	5.407,73 €	5,00%	3.149,92 €	2.257,81
SUMINISTRO Y MONTAJE CLIMATIZACIÓN CLAID	827	14/06/2010	34.843,97 €	5,00%	20.268,46 €	14.575,51
TRABAJOS ALBAÑILERIA ED CLAUD	828	16/06/2010	49.948,31 €	5,00%	29.041,51 €	20.906,80
SUMINISTRO Y MONTAJE MESAS MADERA CLAID	829	16/06/2010	1.500,00 €	5,00%	872,14 €	627,86
INSTALACIÓN SOPORTES PROYECTORES CLAID	830	20/06/2010	2.700,00 €	5,00%	1.568,37 €	1.131,63
REFORMA CONDUCTOS EXTACCIÓN CLAUD INTEGRACIÓN SIS GESTIÓN ENERGÉTICA CLAID	831	22/06/2010	40.500,00 €	5,00%	23.514,50 €	16.985,50
832	23/06/2010	49.900,00 €	5,00%	28.965,68 €	20.934,32	
TRABAJOS CLIMATIZACIÓN ED. CLAUD	833	24/06/2010	49.880,00 €	5,00%	28.946,59 €	20.933,41
TRABAJOS ELECTRICIDAD EDIFICIO CLAUD	834	24/06/2010	49.978,84 €	5,00%	29.004,73 €	20.974,11
ADECUACIÓN DESPACHOS 206 Y 207 CLAUD	835	25/06/2010	16.589,57 €	5,00%	9.624,86 €	6.964,71
INSTALACIÓN CUADRO ELECTRICO -1 ED CLAID	836	25/06/2010	2.050,00 €	5,00%	1.189,24 €	860,76
SUMINISTRO INSTALACIÓN INFORMÁTICA CLAID	837	25/06/2010	11.201,95 €	5,00%	6.499,82 €	4.702,13
TECHO PARA ATRIO ENTRADA ED CLAUD	838	25/06/2010	48.780,00 €	5,00%	28.301,87 €	20.478,13
SUM E INST ACOMETIDA ELECTRICA CALID OBRAS E INSTALAC ZONAS COMUNES LAB CLAID	839	28/06/2010	21.236,00 €	5,00%	12.311,95 €	8.924,05
840	28/06/2010	19.916,32 €	5,00%	11.547,68 €	8.368,64	
DESMONTAJE SISTEMA EXTACCIÓN ED CLAUD OBRAS DISTRIB DESPACHOS VARIOS ED CLAID	841	29/06/2010	49.367,52 €	5,00%	28.615,90 €	20.751,62
842	29/06/2010	45.639,44 €	5,00%	26.454,30 €	19.185,14	
ADECUACIÓN CASETONES CUBIERTA ED CLAID	843	29/06/2010	7.484,31 €	5,00%	4.338,79 €	3.145,52
OBRAS PLADUR PUERTA Y CRISTALERA CLAID	844	30/06/2010	22.454,95 €	5,00%	13.012,64 €	9.442,31
SISTEMA EXTACCIÓN SALA BATERIAS CLAUD	845	29/06/2010	9.320,00 €	5,00%	5.401,98 €	3.918,02

ANEXO I INVENTARIO DE BIENES Y DERECHOS - EJERCICIO 2021

Descripción	Nº de Inventario	Fecha de adquisición	Total	%Amort.	Amortizado / Deteriorado	V.N.C. a 31/12/2021
SUM MONTAJE FANCOIS ZONA DESCANSO CLAUD	846	29/06/2010	19.194,00 €	5,00%	11.126,21 €	8.067,79
AEREOREFRIGERADOR ED CLAUD	847	29/06/2010	48.411,47 €	5,00%	28.061,08 €	20.350,39
MOBILIARIO DIVERSO LABORATORIO ED CLAUD	848	30/06/2010	457.480,78 €	5,00%	264.770,48 €	192.710,30
ESTORES MOTORIZADOS ALA ESTE SUR CLAUD	849	30/06/2010	49.950,00 €	5,00%	28.946,97 €	21.003,03
SISTEMA MEDIDA GESTIÓN ENERGÉTICA CLAUD	850	30/06/2010	48.036,33 €	5,00%	27.837,37 €	20.198,96
ADECUACIÓN LABORATORIOS 1.07 Y1.01 CLAUD	852	30/06/2010	12.589,46 €	5,00%	7.296,08 €	5.293,38
ADECUACIÓN LABORARIO L0.05 CLAUD	853	30/06/2010	6.563,22 €	5,00%	3.803,76 €	2.759,46
ADECUACIÓN LABORATORIO 2.07 Y 2.01 CLAUD	854	30/06/2010	13.698,00 €	5,00%	7.938,60 €	5.759,40
INTEGRACIÓN ANALIZADORES, NEVERAS..CLAUD	855	30/06/2010	32.000,00 €	5,00%	18.543,97 €	13.456,03
SUMINISTRO Y MONTAJE OBRAS VARIAS CLAUD	856	30/06/2010	48.561,60 €	5,00%	28.141,89 €	20.419,71
ACONDICIONA LAB 1.4 Y OF 0.5 Y 1.5 CLAUD	857	30/06/2010	48.583,44 €	5,00%	28.154,44 €	20.429,00
ADECUACIÓN LAB 1.1 Y 1.2 CLAUD	858	30/06/2010	30.690,04 €	5,00%	17.785,62 €	12.904,42
TRABAJOS CLIMATIZACIÓN EDIFICIO CLAUD	859	30/06/2010	38.237,42 €	5,00%	22.158,68 €	16.078,74
INSTALACIONES ELECTRICAS VARIAS ED CLAUD	860	30/06/2010	25.399,55 €	5,00%	14.719,14 €	10.680,41
SUMINISTRO Y MONTAJE OBRAS VARIAS CLAUD	861	30/06/2010	49.382,93 €	5,00%	28.617,66 €	20.765,27
SUMINISTRO Y MONTAJE OBRAS VARIAS CLAUD	862	30/06/2010	49.638,21 €	5,00%	28.766,19 €	20.872,02
SISTEMA ILUMINACIÓN EFICIENCIA ENE CLAUD	864	30/06/2010	48.700,00 €	5,00%	28.222,42 €	20.477,58
OBRA LABORATORIOS CLAUD	865	30/06/2010	16.709,99 €	5,00%	9.684,08 €	7.025,91
ADAPTACIÓN ESPACIOS XA MOBILIARIO CLAUD	866	30/06/2010	49.875,00 €	5,00%	28.902,78 €	20.972,22
SUMINISTRO FOTOMETRO LOVIBOND DIGI CLAUD	867	30/06/2010	4.613,88 €	5,00%	2.673,34 €	1.940,54
ADECUACIÓN LABORATORIO ED CLAUD	868	30/06/2010	24.000,00 €	5,00%	13.908,22 €	10.091,78
EDIFICIO CLAUD FPCM CARPINTERIA DE MADERA	869	04/01/2010	59.691,76 €	5,00%	36.039,67 €	23.652,09
EDIFICIO CLAUD FPCM MAMPARAS	870	04/01/2010	253.661,84 €	5,00%	153.149,36 €	100.512,48
EDIFICIO CLAUD FPCM CERRAJERIA	871	04/01/2010	193.202,43 €	5,00%	116.647,05 €	76.555,38
EDIFICIO CLAUD FPCM FALSOS TECHOS	872	04/01/2010	98.128,86 €	5,00%	59.245,82 €	38.883,04
EDIFICIO CLAUD FPCM PINTURAS	873	04/01/2010	140.083,79 €	5,00%	84.576,15 €	55.507,64
EDIFICIO CLAUD FPCM VIDRIERIA	874	04/01/2010	77.652,14 €	5,00%	46.882,88 €	30.769,26
EDIFICIO CLAUD FPCM SANEAMIENTO	875	04/01/2010	125.032,52 €	5,00%	75.489,23 €	49.543,29
EDIFICIO CLAUD FPCM FONTANERIA	876	04/01/2010	237.345,05 €	5,00%	143.298,64 €	94.046,41
EDIFICIO CLAUD FPCM ELECTRICIDAD	877	04/01/2010	2.108.260,16 €	5,00%	1.272.874,37 €	835.385,79
EDIFICIO CLAUD FPCM GAS NATURAL	878	04/01/2010	18.215,66 €	5,00%	10.997,93 €	7.217,73
EDIFICIO CLAUD FPCM GASES DE LABORATORIO	879	04/01/2010	399.922,11 €	5,00%	241.455,07 €	158.467,04
EDIFICIO CLAUD FPCM CLIMATIZACIÓN	880	04/01/2010	1.700.296,29 €	5,00%	1.026.563,78 €	673.732,51
EDIFICIO CLAUD FPCM VENTILACIÓN	881	04/01/2010	250.814,94 €	5,00%	151.430,75 €	99.384,19
EDIFICIO CLAUD FPCM PROTECCIÓN CONTRA INCENDIOS	882	04/01/2010	109.577,51 €	5,00%	66.157,78 €	43.419,73

ANEXO I INVENTARIO DE BIENES Y DERECHOS - EJERCICIO 2021

Descripción	Nº de Inventario	Fecha de adquisición	Total	%Amort.	Amortizado / Deteriorado	V.N.C. a 31/12/2021
EDIFICIO CLAUD FPCM RIEGO	883	04/01/2010	44.307,87 €	5,00%	26.751,49 €	17.556,38
EDIFICIO CLAUD FPCM PANELES SOLARES	884	04/01/2010	45.130,76 €	5,00%	27.248,46 €	17.882,30
EDIFICIO CLAUD FPCM INSTALACIONES ESPECIALES	885	04/01/2010	328.026,30 €	5,00%	172.593,26 €	155.433,04
EDIFICIO CLAUD FPCM SISTEMA DE CONTROL	886	04/01/2010	505.163,66 €	5,00%	304.995,57 €	200.168,09
EDIFICIO CLAUD FPCM ASCENSORES	887	04/01/2010	286.351,18 €	5,00%	174.130,18 €	112.221,00
SUMINISTRO E INSTALACIÓN 4 ESTOR ENROLLABLE TEJIDO BLACK OUT 900X3000MM	900	05/01/2011	394,00 €	10,00%	394,00 €	0,00
SUMINISTRO E INSTALACIÓN ESTORES ENROLLABLES	901	05/01/2011	12.839,00 €	10,00%	12.839,00 €	0,00
SUMINISTRO E INSTALACIÓN ESTOR ENROLLABLE TEJIDO POLYSCREEN	902	07/03/2011	1.372,80 €	10,00%	1.372,80 €	0,00
SUMINISTRO Y MONTAJE 3 BOCAS INCENDIO	903	15/02/2011	2.182,98 €	10,00%	2.182,98 €	0,00
AHUYENTADOR AVES ULTRASONIDO	907	13/05/2011	750,00 €	10,00%	750,00 €	0,00
SUMINISTRO E INSTALACIÓN DE MATERIALES PARA UNIFICACIÓN DE BOMBAS SIMPLES	920	30/06/2011	19.528,32 €	10,00%	19.528,32 €	0,00
DESMONTAJE Y MONTAJE FALSO TECHO EN PASILLO	921	14/06/2011	1.170,28 €	10,00%	1.170,28 €	0,00
PINTADO DE LIENAS EN PARKING	922	30/06/2011	4.600,00 €	10,00%	4.600,00 €	0,00
FABRICACIÓN Y MONTAJE ESCALERA AZOTEA, CANCELA DE VALLA, FOCOS Y TOPES PARKING	923	30/06/2011	4.226,00 €	10,00%	4.226,00 €	0,00
ARQUETA DE CHAPA, BOLARDOS, SEÑALES TRÁFICO, ESPEJO Y VALLADO LATERAL	924	30/06/2011	3.510,00 €	10,00%	3.510,00 €	0,00
CONTROL ALUMBRADO EN PASILLOS MEDIANTE VOLUMÉTRICO	925	30/06/2011	7.831,15 €	10,00%	7.831,15 €	0,00
RECOLOCACIÓN E INSTALACIÓN CABLES ELÉCTRICOS Y CONTADOR DE ENERGÍA.	926	30/06/2011	2.458,40 €	10,00%	2.458,40 €	0,00
EXTRACCIÓN SONA OFICINAS, CAMBIO FALSOS TECHOS Y MÁQUINA DE APOYO LABORATORIOS	927	30/06/2011	7.464,35 €	10,00%	7.464,35 €	0,00
SUMINISTRO Y MONTAJE VALVULAS, TUBERIAS Y CODOS	930	30/06/2011	14.670,28 €	10,00%	14.670,28 €	0,00
DESMONTAJE TRAMO CHIMENEA DOBLE PARED ACERO INOXIDABLE	931	30/06/2011	2.641,89 €	10,00%	2.641,89 €	0,00
SUMINISTRO, MONTAJE E INSTALACIÓN BARRERAS Y CONTROL ACCESOS	932	30/06/2011	6.950,00 €	10,00%	6.950,00 €	0,00
SUMINISTRO Y MONTAJE DE BARRERAS Y ACCESORIOS	933	30/06/2011	6.950,00 €	10,00%	6.950,00 €	0,00
SUMINISTRO Y MONTAJE AISLAMIENTO DE TUBERÍAS OCN MANTA ELASTOMERICA	939	14/09/2011	2.740,00 €	10,00%	2.740,00 €	0,00
SUMINISTRO Y PUESTA EN MARCHA AEROREFRIGERADOR	940	27/10/2011	6.459,22 €	10,00%	6.459,22 €	0,00
SUMINISTRO LUMINARIAS COMPACTAS ZONAS COMUNES	946	30/11/2011	245,00 €	10,00%	245,00 €	0,00
ADECUACIÓN TOMA CORRIENTE EDWARDS TOMA CORRIENTE PARA ULTRACONGELADOR X-POL	947	30/11/2011	346,01 €	10,00%	346,01 €	0,00
948	30/11/2011	183,52 €	10,00%	183,52 €	0,00	
NUEVAS LINEAS INDEPENDIENTES PARA ULTRACONGELADORES BIO	949	30/11/2011	412,99 €	10,00%	412,99 €	0,00
BOBINADO DE ROTOR CORTOCIRCUITADO BOMBA CLIMATIZACIÓN	950	30/11/2011	452,50 €	10,00%	452,50 €	0,00
Trabajos varios de instalaciones edificio Claid	951	27/07/2011	3.946,20 €	10,00%	3.946,20 €	0,00

ANEXO I INVENTARIO DE BIENES Y DERECHOS - EJERCICIO 2021

Descripción	Nº de Inventario	Fecha de adquisición	Total	%Amort.	Amortizado / Deteriorado	V.N.C. a 31/12/2021
INSTALACIÓN DE COMPUERTA MOTORIZADA EN HORNO MUFLA	954	31/12/2011	913,25 €	10,00%	913,25 €	0,00
SUMINISTRO E INSTALCIÓN EQUIPOS ILUMINACIÓN BAÑOS Y PASILLOS	955	31/12/2011	453,90 €	10,00%	453,90 €	0,00
BOMBA DE ACHIQUE PARA EL APROVECHAMIENTO DE AGUA DEL ESTANQUE	960	29/02/2012	650,00 €	10,00%	645,41 €	4,59
INSTALACIONES ELECTRICAS PARA ADECUAR LABORATORIO TALLER	961	29/02/2012	632,98 €	10,00%	628,70 €	4,28
CARTELERIA DE EVACUACIÓN FOTOLUMINISCENTE	962	29/02/2012	439,92 €	10,00%	436,98 €	2,94
IMPERMEABILIZACIÓN DE ESTANQUE CLAUD	963	29/02/2012	629,64 €	10,00%	625,17 €	4,47
INSTALACIÓN CONTADOR DE AGUA DN 50	970	30/04/2012	836,62 €	10,00%	816,13 €	20,49
INSTALACIÓN CONTADOR DE AGUA DN 80	971	30/04/2012	1.984,76 €	10,00%	1.936,63 €	48,13
SUMINISTRO E INSTALACIÓN GRIFOS ROCA	977	30/06/2012	127,58 €	10,00%	122,05 €	5,53
MÁQUINA AIRE ACONDICIONADO SPLIT DAIKIN TX50GV 53000w 220V	979	30/06/2012	2.469,00 €	10,00%	2.368,30 €	100,70
BOMBA DE CONDENSADOS EN UNIDAD INTERIOR	980	30/06/2012	156,25 €	10,00%	149,65 €	6,60
LUNA DE SEGURIDAD MATE PUERTA CORREDERA COMEDOR STADIP	981	30/06/2012	556,46 €	10,00%	533,94 €	22,52
CAJAS DE PLACAS TECHO AMSTRONG BLANCA	982	31/01/2012	1.149,84 €	10,00%	1.149,84 €	0,00
SALICRU SPS 750ADV SALICRU SPS 750ADV 750VA 10MIN	983	31/01/2012	1.245,18 €	10,00%	1.245,18 €	0,00
SALICRU SPS 1500ADV 1500VA, 30 ,MIN AUTONOMIA	984	31/01/2012	1.176,00 €	10,00%	1.176,00 €	0,00
SALICRU SPS 2000ADV 2000VA, 30 MIN AUTONOMIA	985	31/01/2012	686,82 €	10,00%	686,74 €	0,08
INSTALACIÓN BARANDILLAS Y PASAMANOS METALICOS	986	31/07/2012	2.941,66 €	10,00%	2.795,76 €	145,90
SUMINISTRO E INSTALACIÓN VIDRIOS BARANDILLA APARCAMIENTO EXTERIOR	991	30/09/2012	5.570,38 €	10,00%	5.201,71 €	368,67
MONTAJE CONDUCTO DE SALIDA ELECTROVALVULA GRUPO PCI	992	31/08/2012	475,99 €	10,00%	448,73 €	27,26
SUMINISTRO, FABRICACIÓN E INSTALACIÓN VIDRIO LAMINAR 8+8 TEMPLADO	995	31/10/2012	2.433,88 €	10,00%	2.251,89 €	181,99
INSTALCIÓN CABLEADO PROYECTOR MEJORA DE LA SECTORIZACIÓN DE INCENDIOS EN EL EDIFICIO CLAUD	998	30/11/2012	46.185,90 €	10,00%	27.356,87 €	18.829,03
INSTALACIÓN ELECTRICA ADAPATADA PARA COCHE ELECTRICO RENAULT	1003	31/12/2012	290,00 €	10,00%	263,74 €	26,26
MEJORA INSTALACIONES ELECTRICAS BIO CLAUD	1004	31/12/2012	127,22 €	10,00%	115,57 €	11,65
INSTALACIÓN RECARGA COCHE ELECTRICO SOTANO -1	1005	31/12/2012	859,22 €	10,00%	780,68 €	78,54
ESCALERA PATES EN AZOTEA CLAUD	1006	31/12/2012	312,50 €	10,00%	283,54 €	28,96
INSTALACIÓN SERVICIO DE INTERNET CLAUD	1018	20/06/2012	2.000,00 €	10,00%	1.923,84 €	76,16
SUMINISTRO DE VALVULA MARIPOSA TIPO WAFER	1024	31/03/2012	215,33 €	10,00%	211,44 €	3,89
MATERIAL ELECTRICO PARA NUEVA LINEA CENTRIFUGA	1025	31/03/2012	117,29 €	10,00%	115,66 €	1,63
ADECUACIÓN LABORATORIO 2.06 INSTALACIÓN EXTRACCIÓN	1026	31/08/2012	143,22 €	10,00%	134,58 €	8,64
SUMINISTRO SEÑALIZACIÓN APARCAMIENTO VISITAS	1027	31/05/2012	152,88 €	10,00%	147,49 €	5,39

ANEXO I INVENTARIO DE BIENES Y DERECHOS - EJERCICIO 2021

Descripción	Nº de Inventario	Fecha de adquisición	Total	%Amort.	Amortizado / Deteriorado	V.N.C. a 31/12/2021
REPUESTOS EQUIPOS CLIMATIZACIÓN	1028	31/01/2012	1.207,44 €	10,00%	1.207,44 €	0,00
MATERIAL ILUMINACIÓN PARA EDIFICIO CLAUD	1029	31/08/2012	202,75 €	10,00%	191,04 €	11,71
MATERIAL ILUMINACIÓN PARA EDIFICIO CLAUD	1030	31/08/2012	596,10 €	10,00%	561,79 €	34,31
BARRERAS PARKING CLAUD (BOLARDOS)	1032	28/02/2013	306,45 €	10,00%	273,13 €	33,32
ADECUACIÓN LABORATORIO TALLER 1.7 CLAUD	1033	28/02/2013	512,42 €	10,00%	457,29 €	55,13
SUMINISTRO E INTALACION CRISTAL VITRINA GASES LABORATORIO	1036	11/03/2013	245,50 €	10,00%	218,76 €	26,74
MOLDE Y REPOSICIÓN VIDRIO CURVO BARANDILLA ESCALERA CARACOL	1038	31/03/2013	5.969,77 €	10,00%	5.277,17 €	692,60
ADECUACIÓN BIES A NORMATIVA PARA LICENCIA DE ACTIVIDAD	1041	10/04/2013	3.358,01 €	10,00%	2.958,78 €	399,23
CONECTIVIDAD ALARMAS DE SAI A MAIL, EDIFICIO CLAUD	1045	30/06/2013	3.563,13 €	10,00%	3.060,53 €	502,60
INSTALACIÓN EQUIPOS Y CIRCUITOS EN LAB. 1.2 CLAUD	1046	31/07/2013	961,23 €	10,00%	817,52 €	143,71
INSTALACIÓN MOTOR VENTILADOR AIRE ACONDICIONADO PROTEOMICA	1047	31/07/2013	371,93 €	10,00%	371,93 €	0,00
PANELACIÓN LOCAL 1.04 EN CUATRO DESPACHOS CLAUD	1048	31/08/2013	8.721,06 €	10,00%	7.343,85 €	1.377,21
PANELACIÓN DESPACHO CLAUD D.1.02 EN TRES ESPACIOS	1054	30/09/2013	7.315,23 €	10,00%	6.099,51 €	1.215,72
SUMINISTRO, FABRICACIÓN E INSTALACIÓN VIDRIO LAMINAR PUERTA LABORATORIO GENÓMICA	1066	30/12/2013	2.218,78 €	10,00%	1.794,14 €	424,64
ADECUACIÓN LABORATORIO VICTOR MUÑOZ	1067	30/12/2013	12.071,32 €	10,00%	9.760,54 €	2.310,78
SUMINISTRO E INSTALACION PUERTA CRISTAL LAMINAR ATRIO, 2835x920mm	1075	28/02/2014	2.266,95 €	10,00%	1.795,22 €	471,73
INSTALACIÓN LABORATORIO 2.07 CLAUD (Victor Muñoz)	1078	14/07/2014	4.066,45 €	10,00%	3.069,78 €	996,67
ACOMETIDA DE AGUA PARA CÁMARA ESTABILIDAD PLANTA -1 (Natac)	1079	10/10/2014	440,00 €	10,00%	321,89 €	118,11
ACONDICIONAMIENTO OFICINA ITH CLAUD	1081	01/12/2014	13.865,66 €	10,00%	10.910,82 €	2.954,84
PANEL SIMPLE Y PUESTOS TRABAJO LAB. VICTOR MUÑOZ	1082	24/11/2014	1.415,00 €	10,00%	1.016,69 €	398,31
INSTALACIÓN Y PUESTA EN MARCHA CONTROL MX32 Y DETECTORES (Victor Muñoz)	1083	08/05/2015	2.546,20 €	10,00%	1.714,03 €	832,17
SUSTITUCIÓN CRISTAL FACHADA 2ª PLANTA OF. EMPRESA QRR	1088	31/07/2015	8.977,53 €	10,00%	5.837,59 €	3.139,94
BATERIAS EQUIPOS SAI Claud	1089	24/07/2015	16.046,82 €	10,00%	10.464,67 €	5.582,15
ADECUACIÓN INSTALACIONES PROTECCIÓN CONTRA INCENDIOS CLAUD	1091	20/10/2015	15.441,26 €	10,00%	9.700,81 €	5.740,45
REVISIÓN, ACTUALIZACIÓN Y PUESTA EN MARCHA GESTIÓN CENTRALIZADA EDIFICIO CLAUD	1092	15/10/2015	19.229,34 €	10,00%	12.105,87 €	7.123,47
KIT MEDIDA Y CONTROL CLORO Y PH ESTANQUE CLAUD	1093	09/12/2015	3.198,75 €	10,00%	1.965,96 €	1.232,79
INSTALACIÓN Y PUESTA EN MARCHA SISTEMA CCTV (50 cámaras, 4 grabadores)	1094	02/02/2016	14.687,50 €	10,00%	8.808,58 €	5.878,92
REFUERZO SUELO TÉCNICO ENTRADA PLANTA 0	1095	10/03/2016	1.996,98 €	10,00%	1.176,61 €	820,37
INSTALACIÓN ELÉCTRICA DOS CAJAS SUELO DESPACHO 0.00	1096	10/03/2016	1.041,60 €	10,00%	613,76 €	427,84

ANEXO I INVENTARIO DE BIENES Y DERECHOS - EJERCICIO 2021

Descripción	Nº de Inventario	Fecha de adquisición	Total	%Amort.	Amortizado / Deteriorado	V.N.C. a 31/12/2021
SUMINISTRO LUMINARIAS Y BATARÍAS CLAUD	1097	31/03/2016	9.683,66 €	25,00%	9.683,66 €	0,00
INSTALACIÓN ELÉCTRICA Y FONTANERÍA LAB 2.07 B	1102	08/06/2016	1.282,86 €	10,00%	724,43 €	558,43
INSTALACIÓN CÁMARAS CPD, CÁMARA LPR EN PARKING	1104	26/07/2016	1.930,69 €	10,00%	1.065,05 €	865,64
TIRADA E INSTALACIÓN CABLE 3 CÁMARAS, Y SANEAMIENTO CAJA REGISTRO + CÁMARA CPD	1105	10/11/2016	1.261,34 €	10,00%	658,98 €	602,36
INSTALACIONES ELECTRICIDAD, DATOS, CLIMATIZACIÓN Y FONTANERÍA L1.04	1108	12/12/2016	8.613,08 €	10,00%	4.424,89 €	4.188,19
ELABORACION DOS CUADROS ELÉCTRICOS DOBLE ACOMETIDA SAI EN CPD	1116	21/11/2017	6.321,36 €	10,00%	2.651,56 €	3.669,80
CUADRO ELECTRICO LAB 2.07	1117	30/11/2017	1.741,91 €	10,00%	726,48 €	1.015,43
INSTALACIÓN CONTROLADOR CLIMATIZACIÓN Y PROGRAMACIÓN LAB 3.01 Y 3.04	1118	14/12/2017	1.998,10 €	10,00%	825,70 €	1.172,40
Instalación báculos portero automático	1128	19/11/2018	1.806,00 €	10,00%	577,92 €	1.228,08
Paneles Solares	1130	20/12/2018	2.839,56 €	10,00%	883,82 €	1.955,74
Suministro y montaje instalación Climatización Daikin (zona SAIS)	1133	01/07/2019	2.890,00 €	10,00%	746,48 €	2.143,52
Suministro y montaje instalación Climatización Daikin (zona patinillos)	1134	01/07/2019	6.596,00 €	10,00%	1.704,07 €	4.891,93
Suministro y montaje acoplamiento climatización DAIKIN (sala CPD)	1135	16/08/2019	2.890,00 €	10,00%	710,75 €	2.179,25
SAI TRIFÁSICO 50KVA 15'	1151	27/08/2020	9.533,05 €	10,00%	1.266,40 €	8.266,65
Sustitución filtro #1 de depuración de aguas estanque Sistema de Alimentación Ininterrumpida (UPS) 60KVA MZ120	1152	08/09/2020	3.323,78 €	10,00%	435,81 €	2.887,97
Acumulador vitrificado 1000 litros ACS	1154	18/12/2020	2.380,74 €	10,00%	246,40 €	2.134,34
BARRERA AUTOMÁTICA ELECTROMECAÁNICA PARKING	1157	18/02/2021	1.231,92 €	10,00%	106,37 €	1.125,55
CÁMARA EXTERIOR CCTV Y DISCO DURO GRABACIÓN 6TB	1168	01/07/2021	740,00 €	10,00%	36,82 €	703,18
ENFRIADORA AIRE-AGUA 370 kW	1169	15/07/2021	57.965,30 €	10,00%	2.664,51 €	55.300,79
SPLIT CLIMATIZACIÓN DAIKIN FTXC50C R32	1170	20/09/2021	1.998,02 €	10,00%	55,50 €	1.942,52
2 ESTACIONES METEOROLÓGICAS EWFS	1171	04/10/2021	1.080,00 €	10,00%	25,84 €	1.054,16
SUMINISTRO AUTOMÁTICO CAJA MOLDEADA 4*630 CON MOTORIZACIÓN REARME	1172	10/11/2021	2.840,00 €	10,00%	39,45 €	2.800,55
SUMINISTRO E INSTALACIÓN DE VÁLVULAS ANTIRRETORNO	1173	03/12/2021	3.643,97 €	10,00%	27,43 €	3.616,54
ACONDICIONAMIENTO SISTEMA DE CONTROL JOHNSON CONTROLS	1174	20/12/2021	11.665,26 €	10,00%	34,49 €	11.630,77
			11.013.151,03 €		7.041.923,13 €	3.971.227,90
Otras Instalaciones						
Tabicación despacho D0.10	1126	21/09/2018	3.086,79 €	10,00%	1.037,37 €	2.049,42
			3.086,79 €		1.037,37 €	2.049,42
Equipos investigación						
CABINA FLUJO LAMINAR VERTICAL	6	29/05/2003	2.506,76 €	10,00%	2.506,76 €	0,00

ANEXO I INVENTARIO DE BIENES Y DERECHOS - EJERCICIO 2021

Descripción	Nº de Inventario	Fecha de adquisición	Total	%Amort.	Amortizado / Deteriorado	V.N.C. a 31/12/2021
WORKSTATION GPS EXPLORER W/MASCOT SW	8	13/06/2003	29.497,50 €	10,00%	29.497,50 €	0,00
ROTOR OSCILANTE TTH-50 SIN BUCKETS	9	23/06/2003	1.071,00 €	10,00%	1.071,00 €	0,00
CENTRÍFUGA DE SOBREMESA MULTIFUGE 3L	10	23/06/2003	4.163,00 €	10,00%	4.163,00 €	0,00
BALANZA AND GF 200 Y OTROS TERMOMEZCLADOR COMFORT Y CENTRÍFUGA	11	02/07/2003	3.395,55 €	10,00%	3.395,55 €	0,00
KIT,384 WELL MICROCARD CYCLER 7900HT	13	10/07/2003	4.586,00 €	10,00%	4.586,00 €	0,00
LG GCE-8400B 40/12/40 OEM	14	28/07/2003	5.750,00 €	10,00%	5.750,00 €	0,00
SISTEMAS DE GESTIÓN PARA LA INFORMACIÓN	17	05/04/2003	67,24 €	10,00%	67,24 €	0,00
CENTRÍFUGA Y ROTOR ANGULAR	19	05/04/2003	350.170,89 €	10,00%	350.170,89 €	0,00
PC P-4 SYSTEM SALAMANCA (ADMON)	21	05/04/2003	1.400,00 €	10,00%	1.400,00 €	0,00
AGITADOR MAGNÉTICO C/CALEFACCIÓN	26	01/01/2003	789,00 €	10,00%	789,00 €	0,00
SIST. GRIPPER PARA BIOMEK+UNIDAD LAVADO	34	22/10/2003	331,20 €	10,00%	331,20 €	0,00
CASETA PARA BOMBAS ROTATIVAS	37	09/12/2003	26.279,18 €	10,00%	26.279,18 €	0,00
CASETA PARA BOMBAS ROTATIVAS	47	12/04/2003	606,50 €	10,00%	606,50 €	0,00
ULTRA-CONGELADOR VERTICAL	52	02/04/2004	7.500,00 €	10,00%	7.500,00 €	0,00
BALANZA PRECISA, 610G, PRECISIÓN 0,01G	66	02/11/2004	735,29 €	10,00%	735,29 €	0,00
ELECTRODOMESTICO	116	08/06/2005	499,14 €	10,00%	499,14 €	0,00
VITRINA DE FILTRACION CAPTAIR 936	130	31/10/2005	2.573,64 €	10,00%	2.573,64 €	0,00
FILTROS+ILUMINACION+BANDEJA VITRINA CAPT	131	31/10/2005	881,28 €	10,00%	881,28 €	0,00
BASIC 20, PH-METRO+ELECTRODODE PH	148	21/03/2006	591,90 €	10,00%	591,90 €	0,00
SECUENCIADOR GENOMICA	202	22/06/2006	357.944,00 €	10,00%	357.944,00 €	0,00
SAMPLE BLOCK MODULE 9700 GOLD 96-W	253	29/12/2006	3.009,00 €	10,00%	3.009,00 €	0,00
REGRABADORA IDE LG 40X10X40X	255	05/04/2003	62,10 €	10,00%	62,10 €	0,00
2-VIA 1.0 GHZ POWER4 TARJ PROC Y MÁS	256	05/04/2003	24.208,82 €	10,00%	24.208,82 €	0,00
PRODUCTOS INFORMÁTICOS VARIOS	257	05/04/2003	492.206,90 €	10,00%	492.206,90 €	0,00
VIRUSCAN 6.0	258	05/04/2003	13,22 €	10,00%	13,22 €	0,00
SISTEMA BEOWULF	259	05/04/2003	165.836,25 €	10,00%	165.836,25 €	0,00
LICENCIAS ORACLE	260	05/04/2003	21.416,23 €	10,00%	21.416,23 €	0,00
SOFTWARE MAS-CUSTOM	261	05/04/2003	78.441,84 €	10,00%	78.441,84 €	0,00
TERMOMEZCLADORES COMFORT Y COMPACT	262	05/04/2003	3.750,00 €	10,00%	3.750,00 €	0,00
S-C GT SYSTEM + SUB-CELL GT SYSTEM	263	05/04/2003	887,76 €	10,00%	887,76 €	0,00
CABINA FLUJO ASPIRACIÓN GASES HORIZONTAL	264	05/04/2003	3.130,09 €	10,00%	3.130,09 €	0,00
INCUBADOR AGITADOR REFRIGERADO + BANDEJA	266	05/04/2003	8.170,02 €	10,00%	8.170,02 €	0,00
HORNO DE HIBRIDACIÓN+PHMETRO+FRIGORÍFICO	267	05/04/2003	4.923,77 €	10,00%	4.923,77 €	0,00
STRATALINKER 2400 UV CROSSLINKER 230V	268	05/04/2003	3.981,00 €	10,00%	3.981,00 €	0,00
ROTOR SELLADO + 8 ADAPTADORES	269	05/04/2003	2.503,00 €	10,00%	2.503,00 €	0,00
CONCENTRADOR+TRAMPA CONDEN+BOMBA+OTROS	270	05/04/2003	11.633,88 €	10,00%	11.633,88 €	0,00
SISTEMA BIOANALIZADOR 2100	271	05/04/2003	25.391,60 €	10,00%	25.391,60 €	0,00
BIOROBOTICS HUMIDIFICADOR P/MICROGRID II	272	05/04/2003	14.278,56 €	10,00%	14.278,56 €	0,00

ANEXO I INVENTARIO DE BIENES Y DERECHOS - EJERCICIO 2021

Descripción	Nº de Inventario	Fecha de adquisición	Total	%Amort.	Amortizado / Deteriorado	V.N.C. a 31/12/2021
BALANZA PRECISA MOD.XB120A	273	05/04/2003	1.416,10 €	10,00%	1.416,10 €	0,00
AGITADOR PARA 4 PLACAS MICROTITER	274	05/04/2003	729,30 €	10,00%	729,30 €	0,00
ROBOTS DIGESTION DE MANCHAS DE GELES E.B	275	05/04/2003	58.050,00 €	10,00%	58.050,00 €	0,00
ROBOTS DIGESTION DE MANCHAS DE GELES E.B	276	05/04/2003	58.050,00 €	10,00%	58.050,00 €	0,00
4700 PROTEOMICS ANALYZER WITH TOF/TOF	277	05/04/2003	456.375,00 €	10,00%	456.375,00 €	0,00
4700 PROTEOMICS ANALYZER WITH TOF/TOF	278	05/04/2003	456.375,00 €	10,00%	456.375,00 €	0,00
SISTEMA PURIFICACIÓN DE AGUA EN 2 ETAPAS	280	05/04/2003	10.786,50 €	10,00%	10.786,50 €	0,00
OPERON OLIGOS	281	05/04/2003	34.359,81 €	10,00%	34.359,81 €	0,00
ESTACIÓN TRABAJO BIOMEK 2000	282	05/04/2003	19.117,88 €	10,00%	19.117,88 €	0,00
GENEPIX 4000B SCNR + SUPPORT FOR SCANNER	284	05/04/2003	59.394,21 €	10,00%	59.394,21 €	0,00
ESPECTOFOTOMETRO UV/VISIBLE CON SOFTWARE	285	05/04/2003	11.252,15 €	10,00%	11.252,15 €	0,00
2 PCR (CHASIS PX2)	286	05/04/2003	13.084,11 €	10,00%	13.084,11 €	0,00
MULTITEMP III 220-240V	299	01/06/2007	2.817,75 €	10,00%	2.817,75 €	0,00
ESPECTROMETRO NANODROP	301	11/05/2007	10.340,00 €	10,00%	10.340,00 €	0,00
CONGEL. INDESIT TZA-1	306	31/05/2007	250,00 €	10,00%	250,00 €	0,00
PC + MASSLYNX 4.1	349	23/02/2007	3.100,00 €	10,00%	3.100,00 €	0,00
PM PARA QTOF + CAPLC	350	23/02/2007	9.606,64 €	10,00%	9.606,64 €	0,00
FAST REAL TIME	352	21/08/2007	58.378,50 €	10,00%	58.378,50 €	0,00
ABI PRISM BIGDYE 5000 REACCIONES	384	11/05/2007	17.240,00 €	10,00%	17.240,00 €	0,00
PUMP TURBO	391	15/06/2007	11.880,00 €	10,00%	11.880,00 €	0,00
SEQUENCING G. MODIFIED TRYP SIN	401	07/11/2007	216,00 €	10,00%	216,00 €	0,00
CONDENSADOR - TRAMPA DE CONDENSACIÓN	407	01/01/2007	24.000,00 €	10,00%	24.000,00 €	0,00
FT300 + BALANZA	411	01/01/2007	18.012,85 €	10,00%	18.012,85 €	0,00
EQUIPO TITRANDO	413	01/01/2007	30.150,33 €	10,00%	30.150,33 €	0,00
KIT EPCAS PARA QTOF2	434	12/03/2007	15.600,00 €	10,00%	15.600,00 €	0,00
ETTAN Y IPG MANIFOLD	455	21/01/2008	8.257,39 €	10,00%	8.257,39 €	0,00
EQUIPO 97000 + ACCESORIOS	466	10/03/2008	5.963,00 €	10,00%	5.963,00 €	0,00
VERITI 96-WELL THERMAL CYCLER	474	21/02/2008	8.950,00 €	10,00%	8.950,00 €	0,00
LAMPARA D2 PARA DETECTOR DEL ULTIMATE	478	14/04/2008	1.007,00 €	10,00%	1.007,00 €	0,00
MINICENTRIFUGA MANUAL + AGITADOR VORTEX	481	01/04/2008	314,00 €	10,00%	314,00 €	0,00
SISTEMA ESPECTOMETRÍA DE MASAS	497	01/01/2007	302.100,62 €	10,00%	302.100,62 €	0,00
CABINA PARA PCR+AGITADOR+MINICENTRIFUGA	537	23/06/2008	2.074,50 €	10,00%	2.074,50 €	0,00
MICROPIPETA DISTRIMAN GILSON	542	19/06/2008	207,20 €	10,00%	207,20 €	0,00
2 PIPETAS MICRO-VOLUME KIT	547	30/06/2008	1.097,60 €	10,00%	1.097,60 €	0,00
FRIGORIFICO 63X55X60 CM LIEBHERR	549	11/07/2008	280,00 €	10,00%	280,00 €	0,00
4800 PLUS MALDI TOF HX00001	599	27/06/2008	95.000,00 €	10,00%	95.000,00 €	0,00
PIPETAS SL-10, SL20, PR200 Y PR 1000	626	23/01/2009	620,00 €	10,00%	620,00 €	0,00
MICROPIPETA PIPETMAN P-20	629	19/01/2009	180,00 €	10,00%	180,00 €	0,00

ANEXO I INVENTARIO DE BIENES Y DERECHOS - EJERCICIO 2021

Descripción	Nº de Inventario	Fecha de adquisición	Total	%Amort.	Amortizado / Deteriorado	V.N.C. a 31/12/2021
CONGELADOR VERTICAL FAGOR 1.81X60X60	636	30/01/2009	602,59 €	10,00%	602,59 €	0,00
ROTAVAPOR RE301 EVAPORATOR VERTICAL	673	14/09/2009	1.705,53 €	10,00%	1.705,53 €	0,00
AB7900 HT FAST 996 WELL PLATE	680	04/01/2010	50.000,00 €	10,00%	50.000,00 €	0,00
FRACCIONADOR 3100 OFFGEL	681	26/05/2009	12.269,99 €	10,00%	12.269,99 €	0,00
ESCANER MOLECULAR IMAGER GS-800	685	30/11/2009	5.172,41 €	10,00%	5.172,41 €	0,00
MINI TRANSBLOT MODULE	737	09/04/2010	664,00 €	10,00%	664,00 €	0,00
SONIFICADOR/CAMARA AISLAMIENTO/ESPECTOME	738	11/06/2010	9.282,00 €	10,00%	9.282,00 €	0,00
CENTRIFUGA AVANTI 26000RPM	739	19/05/2010	20.800,00 €	10,00%	20.800,00 €	0,00
TERMODESINFECTADORA MIELELABOR G7883	740	01/06/2010	5.800,00 €	10,00%	5.800,00 €	0,00
2 NEW BRUNSWICK CONGELADOR	741	30/03/2010	11.488,78 €	10,00%	11.488,78 €	0,00
AUTOCLAVE AUTESTER ST DRY	742	05/05/2010	11.700,00 €	10,00%	11.700,00 €	0,00
MAQ HIELO PICADO ICE QUEEN 85C + COMPLEM	743	26/03/2010	5.001,13 €	10,00%	5.001,13 €	0,00
LIOFILIZADOR LYOQUEST + CÁMARA TERMOSTA	744	26/03/2010	11.319,38 €	10,00%	11.319,38 €	0,00
ARPEGE110,20ML AUTOFILL+BASE ROLLER+PAQ	745	26/03/2010	10.946,56 €	10,00%	10.946,56 €	0,00
2 HETICH + ROTOR +SUSPENSION	746	26/03/2010	11.460,10 €	10,00%	11.460,10 €	0,00
FRIDGE SPARKFREE FORCED AIR TALL	747	18/05/2010	43.589,88 €	10,00%	39.109,00 €	4.480,88
12 NEW BRUNSWICK ARCHIV + 3 NEW B. CO2	748	23/06/2010	4.212,03 €	10,00%	4.212,03 €	0,00
EQUIPOS GESTIÓN DE RESIDUOS CLAUD MICROCENTRÍFUGA DIGITAL SPECTRAFUGE 24D	749	15/04/2010	7.124,52 €	10,00%	7.124,52 €	0,00
771	14/09/2010	1.265,00 €	10,00%	1.265,00 €	0,00	
CABINA FLUJO LAMINAR VERTICAL	788	02/08/2010	3.842,50 €	10,00%	3.842,50 €	0,00
CENTRIFUGA SORVALL LEGEND 21R DUAL	906	24/03/2011	3.100,00 €	10,00%	3.100,00 €	0,00
CONGELADOR VERTICAL ESTATICO MODELO GG4010	909	07/04/2011	1.239,00 €	10,00%	1.239,00 €	0,00
MICROCALORIMETRO SYSTEM ITC200	911	30/06/2011	25.941,00 €	10,00%	25.941,00 €	0,00
MICROCALORIMETRO SYSTEM ITC200	912	30/06/2011	19.569,00 €	10,00%	19.569,00 €	0,00
CABINA SAFETY 60X90 BASIC	915	03/06/2011	1.090,00 €	10,00%	1.090,00 €	0,00
ROTAVAPOR Y EVAPORADOR RE301	917	03/06/2011	5.280,00 €	10,00%	5.280,00 €	0,00
SYSTEM PACKAGE QTRAP 5500 REFURB - ACA/OMICS GU	999	29/11/2012	62.543,25 €	10,00%	62.543,25 €	0,00
SYSTEM PACKAGE QTRAP 5500 REFURB - ACA/OMICS GU	1037	19/03/2013	62.543,25 €	10,00%	62.543,25 €	0,00
LC.MS.40.1 GENERADOR DE NITRÓGENO CALIDAD LCMS	1049	06/09/2013	10.800,00 €	10,00%	10.800,00 €	0,00
PCR SYSTEM9700	1051	05/04/2003	22.666,00 €	10,00%	22.666,00 €	0,00
ABI PRIMA 3100	1053	05/04/2003	149.001,00 €	10,00%	149.001,00 €	0,00
MiSeq 2 SYSTEM INTEGRATED DNA CLONAL SYSTEM PACKAGE QTRAP 5500 REFURB - ACA/OMICS GU	1055	29/08/2013	103.327,00 €	10,00%	103.327,00 €	0,00
1073	25/02/2014	62.543,25 €	10,00%	62.543,25 €	0,00	
EQUIPO ACCES ARRAY, Package 2xIFC AX + FC1	1076	28/12/2010	49.950,00 €	10,00%	40.376,25 €	9.573,75
CONGELADOR INDESIT OF 1A 300	1086	19/05/2015	399,00 €	10,00%	267,80 €	131,20
BAÑO AGUA TERMOSTATIZADO DE 5 -80° C	1098	30/03/2016	510,00 €	10,00%	297,77 €	212,23
TERMOCICLADOR T100	1103	13/06/2016	2.950,00 €	10,00%	1.661,61 €	1.288,39
MÁQUINA DE HIELO IQ 135 C	1123	09/05/2018	2.504,00 €	10,00%	933,76 €	1.570,24

ANEXO I INVENTARIO DE BIENES Y DERECHOS - EJERCICIO 2021

Descripción	Nº de Inventario	Fecha de adquisición	Total	%Amort.	Amortizado / Deteriorado	V.N.C. a 31/12/2021
Equipo extracción automática de DNA/RNA de alta productividad (Amadix)	1129	31/12/2018	39.057,31 €	10,00%	13.058,32 €	25.998,99
TYSSUE LYSER II	1141	26/02/2018	3.000,00 €	10,00%	1.177,68 €	1.822,32
Equipamiento de PCR a tiempo real de alta capacidad. Exp 9.2019	1142	30/12/2019	134.187,36 €	10,00%	28.027,89 €	106.159,47
FLUOROSKAN	1144	15/04/2020	13.618,00 €	10,00%	2.193,37 €	11.424,63
FRIGORIFICO LIEBHERR GKV4310 431L WHT (S/N:0853827113)	1160	15/03/2021	1.007,00 €	10,00%	79,84 €	927,16
ESTUFA UN30 SINGLE DISPLAY 32L 30-300°C	1162	18/03/2021	870,00 €	10,00%	68,29 €	801,71
EQUIPO TAPE STATION AGILENT	1166	14/06/2021	39.911,00 €	10,00%	2.172,92 €	37.738,08
CROSSLAB PLATA EQUIPO TAPE STATION AGILENT	1167	14/06/2021	3.708,00 €	10,00%	201,88 €	3.506,12
CABINA DE FLUJO	1175	22/12/2021	3.295,00 €	10,00%	7,97 €	3.287,03
CABINA DE FLUJO (ACCESORIOS)	1176	22/12/2021	561,25 €	10,00%	1,36 €	559,89
			4.525.233,62 €		4.315.751,53 €	209.482,09

Mobiliario

SILLA Y BRAZOS REGULABLES	12	04/07/2003	206,37 €	10,00%	206,37 €	0,00
MESA MURAL DE LABORATORIO EN "L"	45	24/04/2003	1.525,15 €	10,00%	1.525,15 €	0,00
MOBILIARIO LABORATORIO DIN.12922	50	28/02/2004	18.892,77 €	10,00%	18.892,77 €	0,00
MOBILIARIO LABORATORIO DIN 12922	51	28/02/2004	68.520,49 €	10,00%	68.520,49 €	0,00
5 SILLAS DE ESTUDIO	58	21/04/2004	314,22 €	10,00%	314,22 €	0,00
MESA MURAL + MODULOS BAJOS MOD.D4C Y DPC	61	30/07/2004	1.176,12 €	10,00%	1.176,12 €	0,00
MOBILIARIO DE LABORATORIO	62	13/09/2004	3.415,20 €	10,00%	3.415,20 €	0,00
FRIGORIFICO SAIVOD NEW LINE 410-H	102	15/05/2004	392,20 €	10,00%	392,20 €	0,00
FRIGORIFICO SAIVOD NEW LINE 290-2T	103	22/01/2004	253,41 €	10,00%	253,41 €	0,00
7 SILLONES SERIE DIRECT MODELO 150 BB	121	26/09/2005	793,80 €	10,00%	793,80 €	0,00
ARMARIO MODELO N-AP/2	129	31/10/2005	276,42 €	10,00%	276,42 €	0,00
UNIPAPEL ARCHIVADOR 3 CAJONES	149	21/03/2006	182,60 €	10,00%	182,60 €	0,00
PUESTO PARA PC RD9100 ZETA	150	21/03/2006	70,13 €	10,00%	70,13 €	0,00
2 MESAS	167	20/04/2006	476,90 €	10,00%	476,90 €	0,00
MESA ORO	168	20/04/2006	134,36 €	10,00%	134,36 €	0,00
PATA CILINDRO 71 CM DIAM. 60 GRAFI	169	20/04/2006	31,99 €	10,00%	31,99 €	0,00
6 SILLONES BAJ 150BB DIRECT	249	29/12/2006	689,98 €	10,00%	689,98 €	0,00
MOBILIARIO DIRECTOR FPCM	252	29/12/2006	3.220,69 €	10,00%	3.220,69 €	0,00
ESTANTERIA AREA BASICA	295	16/01/2007	343,50 €	10,00%	343,50 €	0,00
MUEBLES	308	30/01/2007	6.323,83 €	10,00%	6.323,83 €	0,00
MODULO HAYA	347	27/09/2007	207,43 €	10,00%	207,43 €	0,00
CORTINAS	353	18/10/2007	964,79 €	10,00%	964,79 €	0,00
BANDEJA SOPORTE RACK	504	30/04/2008	200,00 €	10,00%	200,00 €	0,00
MODULO 88,5X45, 2X104 HAYA COD: 521C6A	601	11/11/2008	318,02 €	10,00%	318,02 €	0,00
BUTACAS (70), MESA ,SILLA (3), ATRIL	695	19/01/2010	19.518,04 €	10,00%	19.518,04 €	0,00
MOBILIARIO CLAUD	696	04/01/2010	8.364,87 €	10,00%	8.364,87 €	0,00

ANEXO I INVENTARIO DE BIENES Y DERECHOS - EJERCICIO 2021

Descripción	Nº de Inventario	Fecha de adquisición	Total	%Amort.	Amortizado / Deteriorado	V.N.C. a 31/12/2021
PLACA PRAXAIR METACRILATO	699	16/02/2010	160,00 €	10,00%	160,00 €	0,00
MODULO HAYA CARPETAS COLGANTES 121C6A	700	03/02/2010	272,00 €	10,00%	272,00 €	0,00
SOFÁ PIEL BURDEOS 3 PLAZAS+MESA CENTRO	723	31/05/2010	1.902,40 €	10,00%	1.902,40 €	0,00
MESA MODELO BAY+FALDON+6 SILLAS AXIS	728	08/07/2010	4.042,50 €	10,00%	4.042,50 €	0,00
ARMARIO SEGURIDAD PROD.INFLAMABALES	729	30/06/2010	1.703,28 €	10,00%	1.703,28 €	0,00
MESAS DE TRABAJO Y AUXILIARES + SILLAS MEAS REUNIONES NOGAL +30 SILLAS POLIPIEL	754	10/06/2010	14.236,80 €	10,00%	14.236,80 €	0,00
MESAS, SILLAS Y ARMARIOS VARIOS CLAUD	762	30/06/2010	20.846,49 €	10,00%	20.846,49 €	0,00
110 ARMARIOS + 224 CAJONERA CLAUD	763	30/06/2010	86.877,80 €	10,00%	86.877,80 €	0,00
206 MESAS(4 PIES) +224SILLAS ERGONOMÍCAS	764	30/06/2010	100.006,79 €	10,00%	96.549,53 €	3.457,26
MODULO Y MESA ESPACIO ESPERA CLAUD	766	14/07/2010	1.708,60 €	10,00%	1.708,60 €	0,00
EXPOSITOR FOLLETOS DIN A4 1650X825X382	773	27/09/2010	195,80 €	10,00%	195,80 €	0,00
SOPORTE PARA FOLLETOS GIRATORIO	774	13/10/2010	222,50 €	10,00%	222,50 €	0,00
MONTAJE TABIQUE ARMARIO DM LACADO	776	09/07/2010	6.241,07 €	10,00%	6.241,07 €	0,00
PERCHERO PIE COLG (5 UNIDADES)	783	20/09/2010	410,00 €	10,00%	410,00 €	0,00
2 VITRINAS EXPOSITORAS+CERRADURA	785	13/10/2010	1.575,70 €	10,00%	1.575,70 €	0,00
Sillas Ibiza, alta giratoria brazo color azul oscuro	952	17/06/2011	538,84 €	10,00%	538,84 €	0,00
MAMPARA SEPARACIÓN DESPACHO Y SILLAS OFICINA	990	19/09/2012	5.643,55 €	10,00%	5.287,07 €	356,48
7 MESAS OFICINA OTTIMA2	1009	28/12/2012	1.683,64 €	10,00%	1.531,12 €	152,52
2 ARMARIOS PUERTAS BATIENTES MADERA/LAMINADAS H1980xP450 A1000	1010	28/12/2012	647,96 €	10,00%	589,31 €	58,65
3 CAJONERAS ESTANDAR FRENTE LAMINADO CON RUEDAS	1011	28/12/2012	686,25 €	10,00%	624,22 €	62,03
12 SILLAS LET'S B RESPALDO ALTO	1012	17/12/2012	2.475,24 €	10,00%	2.258,80 €	216,44
6 MESAS RECTA OTTIMA2 TIPO 10 P800 A1600	1013	26/10/2012	1.443,12 €	10,00%	1.337,71 €	105,41
6 CAJONERAS 333 P5 FRENTE PROTECH	1014	26/10/2012	1.372,50 €	10,00%	1.272,12 €	100,38
4 ARMARIOS PUERTAS BATIENTES MADERA/LAMINADAS H1980xP450 A1000	1015	26/10/2012	1.295,92 €	10,00%	1.200,98 €	94,94
8 MESAS RECTA OTTIMA 1.600 mm x 800 mm	1060	21/06/2013	1.924,16 €	10,00%	1.658,15 €	266,01
5 CAJONERAS IMPLICIT FRENTE LAMINADO 480 mm x 418 mm	1061	21/06/2013	1.143,75 €	10,00%	985,20 €	158,55
3 ARMARIOS PUERTAS BATIENTES 1.980 mm x 1.000 mm	1062	21/06/2013	971,94 €	10,00%	837,36 €	134,58
MESA MURAL DE LABORATORIO SERIE MOVITECH	1065	12/12/2013	2.659,50 €	10,00%	2.164,09 €	495,41
MOBILIARIO CLAUD (Mesas pentagonal, armarios, sillas...)	1068	02/01/2013	29.309,60 €	10,00%	28.120,28 €	1.189,32
14 MESAS RECTA OTTIMA 1.600mm x 800mm	1069	24/01/2014	3.690,96 €	10,00%	2.960,90 €	730,06
21 CAJONERAS IMPLICIT FRENTE LAMINADO 480mm x 418,00mm	1070	24/01/2014	4.518,15 €	10,00%	3.624,12 €	894,03
21 ARMARIOS PUERTAS BATIENTES MADERA/LAMINADAS H1980xP450 A1000	1071	24/01/2014	7.123,20 €	10,00%	5.713,88 €	1.409,32
14 SILLAS LET'S B RESPALDO ALTO	1072	14/01/2014	3.220,00 €	10,00%	2.591,26 €	628,74
SILLA MOD INFOR SIN BRAZOS TAPIZADA POLIPEL NEGRO	1077	01/04/2014	1.020,00 €	10,00%	799,00 €	221,00
3 SILLA POYATA REF 60 (laboratorio 1.02)	1080	10/12/2014	276,00 €	10,00%	197,13 €	78,87

ANEXO I INVENTARIO DE BIENES Y DERECHOS - EJERCICIO 2021

Descripción	Nº de Inventario	Fecha de adquisición	Total	%Amort.	Amortizado / Deteriorado	V.N.C. a 31/12/2021
Mesas Ottima (10), Sillas Westside blancas (20) y Sillas Westside verdes (20)	1099	26/04/2016	5.245,20 €	10,00%	3.023,28 €	2.221,92
Mesas Ottima (5), Let's B silla trabajo (23), Implicit Estandar con ruedas (16), y ruedas silla (2)	1100	01/01/2016	10.166,00 €	10,00%	6.184,56 €	3.981,44
SILLA LETS B 469ST160	1106	26/08/2016	1.203,40 €	10,00%	654,03 €	549,37
9 SILLAS POYATA REF 60 + KIT DIBUJO TELA NAPEL	1107	14/12/2016	828,00 €	10,00%	424,91 €	403,09
SILLA LETS B 469ST160	1115	23/10/2017	4.450,32 €	10,00%	1.902,36 €	2.547,96
SILLA LET'S B 469ST160 (8 unidades)	1136	23/07/2019	2.192,16 €	10,00%	553,40 €	1.638,76
Armarios Universal Puertas batientes laminadas 539500460	1137	23/07/2019	1.273,71 €	10,00%	321,38 €	952,33
Plataforma Ottima Tayes Mesas Recto / Tipo 10 P800 A1600 (MESA) 504000120 (13 unidades)	1138	29/08/2019	3.941,08 €	10,00%	955,54 €	2.985,54
Clasificación Universal 2 Puertas batientes madera/laminadas H1980 x P450 A1000 (ARMARIO) 539500460	1139	29/08/2019	835,92 €	10,00%	202,80 €	633,12
Implicit Estandar Frente laminado Con ruedas 9U H516XA420 ruedas Ø37mm Profundidad 600 3.546S00020	1140	29/08/2019	654,93 €	10,00%	158,87 €	496,06
			509.221,43 €		482.001,84 €	27.219,59
Equipos informáticos						
P4 512 MB RAM + IMPRESORA HP	1	14/05/2003	1.699,03 €	16,67%	1.699,03 €	0,00
P4 2.53GHZ S8X-X SO LAN MARTE	2	27/05/2003	912,72 €	16,67%	912,72 €	0,00
HP DESKJET 5550	3	27/05/2003	180,20 €	16,67%	180,20 €	0,00
D-LINK DKVM-4 CONMUTADOR Y CABLES	7	04/06/2003	158,09 €	16,67%	158,09 €	0,00
MONITOR TFT 17" LG FLATRON L1710S	15	01/09/2003	400,00 €	16,67%	400,00 €	0,00
EQUIPOS INFORMÁTICOS H/2002	16	01/01/2003	1.613,99 €	16,67%	1.613,99 €	0,00
ORDENADOR PORTÁTIL PENTIUM IV	20	24/09/2003	1.306,00 €	16,67%	1.306,00 €	0,00
MICROSTAR PROF. PIV + MONITOR 17	22	20/12/2002	947,41 €	16,67%	947,41 €	0,00
PC P-4 SYSTEM SALAMANCA	23	21/10/2002	766,00 €	16,67%	766,00 €	0,00
HP LASERJET 1200	24	21/10/2002	329,00 €	16,67%	329,00 €	0,00
PC P-4 SYSTEM SALAMANCA	25	08/10/2002	789,00 €	16,67%	789,00 €	0,00
ORDENADOR K7 XP 2000 + MONITOR LG 17	27	01/01/2003	1.054,00 €	16,67%	1.054,00 €	0,00
TELECOPIADORA CANON FAX-L240	28	01/01/2003	524,15 €	16,67%	524,15 €	0,00
PROYECTOR NEC VT 650	29	01/01/2003	3.052,00 €	16,67%	3.052,00 €	0,00
DISCO DURO MAXTOR 40 GB + CABLE	30	05/09/2002	84,90 €	16,67%	84,90 €	0,00
ORDEN K7+MONITOR TFT 15+IMPRESORA HP1300	31	16/10/2003	1.114,47 €	16,67%	1.114,47 €	0,00
SCANJET 3970C	36	02/12/2003	140,68 €	16,67%	140,68 €	0,00
ORDENADOR K7 XP 2800+MONITOR LG 17	40	17/12/2003	880,92 €	16,67%	880,92 €	0,00
IMPRESORA EPSON STYLUS PHOTO 915	41	17/12/2003	130,24 €	16,67%	130,24 €	0,00
DISCO DURO 80GB + VERBATIM 128MB	44	19/11/2003	205,99 €	16,67%	205,99 €	0,00
ACER ASPIRE-1403XC PENTIUM IV 14TFT	49	31/01/2003	1.383,20 €	16,67%	1.383,20 €	0,00
P4 2.8HT+MONITOR TFT 17+IMPRESORA HP9300	53	20/04/2004	1.724,51 €	16,67%	1.724,51 €	0,00
2 P-IV+2 TFT 17+3 PENDRIVE+1ADAPT.TOSHIB	54	06/05/2004	2.318,15 €	16,67%	2.318,15 €	0,00
X225 P74BGSP + MOD.MEMORIA	55	07/05/2004	4.650,00 €	16,67%	4.650,00 €	0,00

ANEXO I INVENTARIO DE BIENES Y DERECHOS - EJERCICIO 2021

Descripción	Nº de Inventario	Fecha de adquisición	Total	%Amort.	Amortizado / Deteriorado	V.N.C. a 31/12/2021
PROLIANT DL320G2 322544-422 P4/2,66	56	18/05/2004	1.949,00 €	16,67%	1.949,00 €	0,00
PROLIANT DL360G3 292887-421 XEON 2,4	57	18/05/2004	4.076,88 €	16,67%	4.076,88 €	0,00
IMPRESORA + FAX IRI1270F UPA14036	59	01/07/2004	1.694,57 €	16,67%	1.694,57 €	0,00
ORDENADOR P4 + LG 17 + IMPRESORA HP 1300	60	30/07/2004	1.055,50 €	16,67%	1.055,50 €	0,00
HP DESKJET 5550	64	01/01/2004	275,67 €	16,67%	275,67 €	0,00
DISCO DURO EXTERNO IOMEGA	65	02/11/2004	216,00 €	16,67%	216,00 €	0,00
CABLEADO Y RED DATOS BP	68	13/02/2004	23.269,36 €	16,67%	23.269,36 €	0,00
CABLEADO ADSL	69	28/04/2004	3.503,70 €	16,67%	3.503,70 €	0,00
SERVIDOR DUAL XEON 2,8/2GB/160/DVD/TRED	91	25/11/2004	4.250,00 €	16,67%	4.250,00 €	0,00
SERVIDOR DE CÁLCULO	99	30/11/2004	168.103,45 €	16,67%	168.103,45 €	0,00
SERVIDOR WEB	100	30/11/2004	4.517,10 €	16,67%	4.517,10 €	0,00
SERVIDOR WEB HP SRVR	101	30/11/2004	3.078,35 €	16,67%	3.078,35 €	0,00
2 ORDENADORES DELL P4	105	26/01/2005	2.447,80 €	16,67%	2.447,80 €	0,00
TELECOPIADORA CANON FAX-L220	106	07/02/2005	459,09 €	16,67%	459,09 €	0,00
DISCO DURO 80 GB	107	21/03/2005	164,55 €	16,67%	164,55 €	0,00
TARJETA CONEXION+ORDENADOR CONTROL	119	12/09/2005	2.418,00 €	16,67%	2.418,00 €	0,00
MEMORIA DIMM	122	26/09/2005	68,96 €	16,67%	68,96 €	0,00
MEMORIAS RIMM	125	26/09/2005	199,82 €	16,67%	199,82 €	0,00
SERVIDOR DELL POWEREDGE SC1420 SATA	132	21/11/2005	1.659,00 €	16,67%	1.659,00 €	0,00
ORDENADOR DELL P4	133	21/11/2005	1.238,77 €	16,67%	1.238,77 €	0,00
3 ORDENADORES DELL PENTIUM 4	147	20/02/2006	3.015,97 €	16,67%	3.015,97 €	0,00
DELL PRECISION 670 MINITOWER-TWO XEON	170	20/04/2006	3.773,95 €	16,67%	3.773,95 €	0,00
HP DESKJET 5440+DISQUETERA EXTERNA	171	20/04/2006	100,03 €	16,67%	100,03 €	0,00
MULTIFUNCION LASER MFC-7420	218	06/09/2006	274,41 €	16,67%	274,41 €	0,00
2ORDENADORES P-IV+1IMPRESORA HP PSC 1610	219	06/09/2006	1.171,00 €	16,67%	1.171,00 €	0,00
2 ORDENADORES + 1 IMPRESORA HP LASERJET	221	06/09/2006	1.475,00 €	16,67%	1.475,00 €	0,00
ORDENADOR	222	06/09/2006	650,00 €	16,67%	650,00 €	0,00
OPTIPLEX GX520 PENTIUM D 820	232	25/09/2006	617,15 €	16,67%	617,15 €	0,00
1ORDENADOR+1 IMP. HP BUSSINES INKJET1000	234	02/11/2006	788,00 €	16,67%	788,00 €	0,00
SAMSUNG MONITOR TFT 17" SM-710	237	02/11/2006	203,80 €	16,67%	203,80 €	0,00
3 ORDENADORES+2 IMPRESORAS HP	238	02/11/2006	2.261,00 €	16,67%	2.261,00 €	0,00
PORTATIL VGN-SZ2M/B CORE DUO T23	241	21/12/2006	1.050,00 €	16,67%	1.050,00 €	0,00
1ORDENADOR+2IMPRESORAS HP	242	21/12/2006	943,00 €	16,67%	943,00 €	0,00
1 ORDENADOR	243	29/12/2006	659,00 €	16,67%	659,00 €	0,00
IMPRESORA LASERJET COLOR+MONITOR 17" TFT	248	29/12/2006	490,95 €	16,67%	490,95 €	0,00
VAIO TX3HP/ULV 1060 + TELEFONO SOBREMESA	251	29/12/2006	1.601,10 €	16,67%	1.601,10 €	0,00
PORTATIL COMUNICACION	292	14/02/2007	795,00 €	16,67%	795,00 €	0,00
PORTATIL COMERCIALIZACION	293	27/02/2007	810,00 €	16,67%	810,00 €	0,00
4 PRODUCTOS	297	01/01/2007	788,00 €	16,67%	788,00 €	0,00
PORTATIL TOSHIBA	298	14/02/2007	1.299,00 €	16,67%	1.299,00 €	0,00

ANEXO I INVENTARIO DE BIENES Y DERECHOS - EJERCICIO 2021

Descripción	Nº de Inventario	Fecha de adquisición	Total	%Amort.	Amortizado / Deteriorado	V.N.C. a 31/12/2021
SERVIDOR RACK	312	16/02/2007	2.100,00 €	16,67%	2.100,00 €	0,00
PORTATIL HP COMUNICACION	314	19/03/2007	1.025,00 €	16,67%	1.025,00 €	0,00
WICOP PENTIUM Y MAS	315	28/02/2007	709,00 €	16,67%	709,00 €	0,00
WICOP PENTIUM Y MAS	316	15/05/2007	755,00 €	16,67%	755,00 €	0,00
LASER JET COLOR	318	31/05/2007	459,00 €	16,67%	459,00 €	0,00
SAI APC SAMRT	319	23/05/2007	360,00 €	16,67%	360,00 €	0,00
WICOP PENTIUM Y MAS	320	18/04/2007	1.942,00 €	16,67%	1.942,00 €	0,00
VARIOS EQUIPOS	329	26/03/2007	5.344,83 €	16,67%	5.344,83 €	0,00
CPU WICOP PENTIUM	340	11/06/2007	320,00 €	16,67%	320,00 €	0,00
VARIOS PRODUCTOS	341	09/08/2007	564,00 €	16,67%	564,00 €	0,00
IMPRESORA Y CAMARA	343	10/10/2007	636,00 €	16,67%	636,00 €	0,00
IMPRESORA HP	379	05/12/2007	170,00 €	16,67%	170,00 €	0,00
DISCOS DUROS/SWITCHES 4 PUERTOS	380	05/12/2007	221,00 €	16,67%	221,00 €	0,00
MAC MINI	382	30/11/2007	733,44 €	16,67%	733,44 €	0,00
SCANJET	383	19/12/2007	399,00 €	16,67%	399,00 €	0,00
CAMARA FOTOS COMUNICACION+FUNDA+MEMORIA	458	28/02/2007	525,00 €	16,67%	525,00 €	0,00
PROCESADOR INTEL, MEMORIA, GRABADORA	459	29/06/2007	3.180,00 €	16,67%	3.180,00 €	0,00
APPLES/CINEMA HD DISPLAY	460	27/06/2007	8.362,37 €	16,67%	8.362,37 €	0,00
HD 160 DISCO DURO EXTERNO	462	20/02/2008	75,00 €	16,67%	75,00 €	0,00
CPU VISA HERMES G31 + TFT 17" ACER AL17	463	22/02/2008	644,00 €	16,67%	644,00 €	0,00
CPU WICOP + TFT 19" + TECLAD Y RATON	464	18/02/2008	766,00 €	16,67%	766,00 €	0,00
DOS CALCULADORAS CITIZEN SDC839	479	10/04/2008	23,42 €	16,67%	23,42 €	0,00
DOS DISCO DUROS 200GB 2.5" ALU-CASE USB	480	10/04/2008	168,20 €	16,67%	168,20 €	0,00
2 DISCO IBM 146GB + 8 DISCO SCSI 146GB	483	15/04/2008	2.822,00 €	16,67%	2.822,00 €	0,00
SWITCH FP PROCURE 2626	516	20/06/2008	1.404,12 €	10,00%	1.404,12 €	0,00
ROUTER CISCO 2811	517	05/06/2008	2.466,47 €	10,00%	2.466,47 €	0,00
SAI APC BACK-UPS 1000VA	519	27/06/2008	2.241,00 €	16,67%	2.241,00 €	0,00
HD IOMEGA EXTERNO 750GB USB2.0	520	27/05/2008	142,00 €	16,67%	142,00 €	0,00
PORTATIL TOSHIBA L300 10Q	522	09/05/2008	539,00 €	16,67%	539,00 €	0,00
IMPRESORA HP LASERJET 1505N	523	23/05/2008	199,00 €	16,67%	199,00 €	0,00
CPU VISA SILVER MILLENIUM+TECLD+RATON	524	20/05/2008	618,00 €	16,67%	618,00 €	0,00
CPU VISA SILVER MILLENIUM+PANTALLA	531	30/05/2008	819,50 €	16,67%	819,50 €	0,00
CPU VISA SMILE-Q66 + MONITOR TFT 19"	543	02/07/2008	711,00 €	16,67%	711,00 €	0,00
IMPRESORA HP OFFICEJET L7680	545	04/06/2008	250,00 €	16,67%	250,00 €	0,00
CPU VISA HERMES+TECLADO+RATON+MONITOR 19	606	05/12/2008	507,00 €	16,67%	507,00 €	0,00
ESCANER HP G2710	609	22/12/2008	69,00 €	16,67%	69,00 €	0,00
CAJA HD EXT USB Y HD SEGATE/MAXTOR SATA	618	19/11/2008	126,50 €	16,67%	126,50 €	0,00
WICOP Q6600 (PLACA, 4GB, HD 250GB..)SN31	619	31/10/2008	442,00 €	16,67%	442,00 €	0,00
CPU VISA HERMES, 4GB, DVD-RW...	627	28/01/2009	399,00 €	16,67%	399,00 €	0,00
PORTATIL TOSHIBA SATELLITE L300	637	03/03/2009	560,00 €	16,67%	560,00 €	0,00

ANEXO I INVENTARIO DE BIENES Y DERECHOS - EJERCICIO 2021

Descripción	Nº de Inventario	Fecha de adquisición	Total	%Amort.	Amortizado / Deteriorado	V.N.C. a 31/12/2021
CPU VISA MILLENIUM (2,4GHZ, 4GB, 250GB.)	638	03/03/2009	599,00 €	16,67%	599,00 €	0,00
NAS ACER 3 TB ALTOS EASYSTORE	641	17/03/2009	799,00 €	16,67%	799,00 €	0,00
MONITOR TFT 19" ACER X193H	642	03/04/2009	88,00 €	16,67%	88,00 €	0,00
PORTATIL TOSHIBA TECRA A10-16F	646	15/04/2009	759,00 €	16,67%	759,00 €	0,00
PORTATIL TOSHIBA SATELLETE PRO L300	650	15/04/2009	613,00 €	16,67%	613,00 €	0,00
EQUIPO MULTIFUNCIÓN HP OFFICEJET PRO 650	654	04/05/2009	129,00 €	16,67%	129,00 €	0,00
CPU VISA Q9400, MONITORES: 19" Y 24" HD	659	13/05/2009	1.199,00 €	16,67%	1.199,00 €	0,00
TELECOPIADORA CANON FAX-L140	671	18/03/2009	251,23 €	16,67%	251,23 €	0,00
CPU VISA MILLENIUM Q8400	691	10/12/2009	675,00 €	16,67%	675,00 €	0,00
CPU WICOP Q8400 (8GB, HD500 GB SATA,DV..	692	18/12/2009	449,00 €	16,67%	449,00 €	0,00
PORTATIL TOSHIBA SATELLITE L500-13N	693	26/10/2009	499,00 €	16,67%	499,00 €	0,00
MINI PORTATIL TOSHIBA NB200-13E	698	12/02/2010	319,00 €	16,67%	319,00 €	0,00
CPU WICOP E5300	701	21/01/2010	265,00 €	16,67%	265,00 €	0,00
CPU VISA HERMES 54 S.N.-484237	708	24/03/2010	339,00 €	16,67%	339,00 €	0,00
SERVIDOR HP PROILANT ML-11G5 S.N.-CZ1006	709	13/04/2010	295,00 €	16,67%	295,00 €	0,00
PORTATIL TOSHIBA SATELLITE U500-1DV	710	13/04/2010	795,00 €	16,67%	795,00 €	0,00
PORTATIL TOSHIBA SATELLITE PRO L550	711	26/02/2010	945,00 €	16,67%	945,00 €	0,00
PORTATIL TOSHIBA SATELLITE L500-1TW	712	24/03/2010	549,00 €	16,67%	549,00 €	0,00
IMPRESORA HP LASERJET P1102	719	11/06/2010	99,00 €	16,67%	99,00 €	0,00
PROYECTOR ACER P1266I WIFI	720	11/06/2010	577,00 €	16,67%	577,00 €	0,00
MONITOR 18,5"+ESCANER G3110+ESCANER 5590	721	14/05/2010	640,00 €	16,67%	640,00 €	0,00
MANDOS PROYECTOR BENQ + LECTOR DVD	722	14/05/2010	164,00 €	16,67%	164,00 €	0,00
PROYECTOR ACER BENQ + DISCO DURO 250GB	725	27/05/2010	1.970,00 €	16,67%	1.970,00 €	0,00
CPU WICOP E5300 + TECLADO + MONITOR18.5"	727	14/06/2010	424,00 €	16,67%	424,00 €	0,00
SERVIDOS WEB + APLICACIONES CALID	730	27/05/2010	24.875,60 €	16,67%	24.875,60 €	0,00
SERVIDOR DNS+FTP CLAUD	731	27/05/2010	13.647,82 €	16,67%	13.647,82 €	0,00
EAGLE EYE CAMERA	733	20/05/2010	235,29 €	16,67%	235,29 €	0,00
SERVIDOR CONTROLAD. DOMINIO Y BASE DATOS	734	20/05/2010	21.936,50 €	16,67%	21.936,50 €	0,00
SERVIDOR DE CORREO ELECTRÓNICO CLAUD	736	20/05/2010	21.130,30 €	16,67%	21.130,30 €	0,00
PORTATIL CF-30MK1	761	20/07/2010	3.588,00 €	16,67%	3.588,00 €	0,00
NETBOOK ACER, BANDEJAS RAC, TARJETA RED	767	06/08/2010	476,60 €	16,67%	476,60 €	0,00
6 PROYECTORES BENQ MP515+SOPORTES+CABLS	769	27/07/2010	2.520,00 €	16,67%	2.520,00 €	0,00
3 CISCO WAP4410N + 3 ADAPTADOR VGA A DVI	775	20/10/2010	455,70 €	16,67%	455,70 €	0,00
BATERIA APC RBC-44 PARA SAI + CABLE VGA	778	17/09/2010	398,00 €	16,67%	398,00 €	0,00
PORTATIL TOSHIBA SATELLITE TECRA M11-107	779	17/09/2010	885,00 €	16,67%	885,00 €	0,00
TOSHIBA SATELLITE L675-11D S.N.-XA176904	782	10/11/2010	799,00 €	16,67%	799,00 €	0,00
AP ORINOCO AP800, SINGLE RADIO (WIFI CLAUD)	904	31/03/2011	1.093,32 €	16,67%	1.093,32 €	0,00
AP PRINOCO AP700, INTERIOR (WIFI CLAUD)	905	22/03/2011	1.432,62 €	16,67%	1.432,62 €	0,00

ANEXO I INVENTARIO DE BIENES Y DERECHOS - EJERCICIO 2021

Descripción	Nº de Inventario	Fecha de adquisición	Total	%Amort.	Amortizado / Deteriorado	V.N.C. a 31/12/2021
CAMARA SONY CDR-SR15	910	28/04/2011	275,00 €	16,67%	275,00 €	0,00
CPU WICOP I3	918	18/07/2011	335,00 €	16,67%	335,00 €	0,00
3 CPU WICOP I3 Y 4 PANTALLAS 18,5"	919	13/07/2011	1.361,00 €	16,67%	1.361,00 €	0,00
CPU WICOP DC5700 + MONITOR 18.5" ACER TFT	959	06/03/2012	975,00 €	10,00%	966,51 €	8,49
IMPRESORA BROTHER MFC-5890 CN S.N.-K1F122293	973	15/05/2012	105,00 €	10,00%	102,51 €	2,49
PROYECTOR EPSON EB-1775W, 2 ROUTER CISCO Y BATERIA	987	31/07/2012	1.359,00 €	10,00%	1.359,00 €	0,00
IMPRESORA BROTHER MFCJ-5910DW	993	17/10/2012	155,00 €	10,00%	143,86 €	11,14
CPU WICOP G840 + MONITOR 18.5" ACER V193HQ	1000	25/09/2012	330,00 €	10,00%	308,61 €	21,39
CPU WICOP INTEL CORE I3, TECLADO Y RATON	1017	14/01/2013	294,00 €	10,00%	266,00 €	28,00
CPU WICOP I7 (INTEL COREI7-3770)+RATON+TECLADO	1031	21/02/2013	417,00 €	10,00%	373,43 €	43,57
ROUTER CISCO/LINSYS E2500-EZ	1035	08/03/2013	93,00 €	10,00%	83,28 €	9,72
CPU WICOP I3-2120. S.N-2805131	1042	28/05/2013	269,00 €	10,00%	233,35 €	35,65
CPU WICOP INTEL CORE I7 3770. S.N.1410131	1056	14/10/2013	474,00 €	10,00%	393,41 €	80,59
SISTEMA SEGURIDAD PERIMETRAL: FIREWALLS (equipos)	1084	22/05/2015	10.335,00 €	10,00%	4.918,18 €	5.416,82
SISTEMA DE SEGURIDAD PERIMETRAL: FIREWALLS (instalación)	1085	22/05/2015	2.366,67 €	10,00%	1.583,96 €	782,71
SFP + Compatibles con Juniper	1087	29/07/2015	560,00 €	10,00%	364,71 €	195,29
5 FUENTES DE ALIMENTACIÓN	1090	26/08/2015	2.042,55 €	10,00%	1.313,83 €	728,72
Servidor Dell Power Edge R530	1101	17/05/2016	6.608,95 €	10,00%	1.558,08 €	5.050,87
PROYECTORES EPSON (7 x EB-U32)	1109	27/12/2016	4.186,00 €	10,00%	2.133,31 €	2.052,69
PROYECTOR EPSON 1 x EB-1985WU	1110	27/12/2016	1.285,00 €	10,00%	655,04 €	629,96
PROYECTOR EPSON EB-2255U	1112	09/06/2017	1.440,00 €	10,00%	668,80 €	771,20
ORDENADORES ACER VERITON X2611G	1120	02/03/2018	400,90 €	10,00%	156,87 €	244,03
PORTATIL HP 250 G6	1122	20/04/2018	559,85 €	10,00%	211,86 €	347,99
PORTATIL LENOVO THINKPAD L380	1124	04/07/2018	1.021,45 €	10,00%	365,11 €	656,34
PORTATIL HP 250 G6, 1WY63EA (Genómica)	1125	18/09/2018	549,00 €	10,00%	185,18 €	363,82
SISTEMA DE SONIDO AUDITORIO CLAUD	1131	04/03/2019	367,85 €	10,00%	107,15 €	260,70
Ordenador CPU, kit teclado, monitor 21,5"	1132	21/05/2019	1.083,31 €	10,00%	292,16 €	791,15
Equipamiento informático FPCM (expediente 8.2019)	1143	22/01/2020	16.400,00 €	10,00%	2.347,28 €	14.052,72
Cabina QNAP TS-431X2-8G	1145	05/05/2020	550,94 €	10,00%	91,21 €	459,73
Discos duros HGST Ultrastar DC HC510 10 TB	1146	05/05/2020	1.400,60 €	10,00%	231,89 €	1.168,71
Portatil Dell Vostro 5590	1147	22/06/2020	632,85 €	10,00%	96,44 €	536,41
Portátil Dell Vostro 5590	1148	24/06/2020	632,85 €	10,00%	96,09 €	536,76
Portatil Dell Vostro 3590	1149	31/08/2020	3.976,00 €	10,00%	530,08 €	3.445,92
Servidor KABA (Intel Xeon)	1150	31/08/2020	1.926,60 €	10,00%	217,28 €	1.709,32
ORDENADOR PORTÁTIL DELL VOSTRO 3500 I5-1135G7	1155	28/12/2020	614,00 €	10,00%	61,94 €	552,06
ORDENADOR PORTÁTIL MSI GF65	1156	28/12/2020	1.178,00 €	10,00%	118,79 €	1.059,21
SISTEMA CONFERENCIA INALAMBRICA (segregación activo 1114)	1158	21/07/2017	3.085,31 €	10,00%	257,10 €	2.828,21
MALETÍN CARGADOR PROEL WSC1000CH	1161	17/03/2021	260,00 €	10,00%	20,51 €	239,49

ANEXO I INVENTARIO DE BIENES Y DERECHOS - EJERCICIO 2021

Descripción	Nº de Inventario	Fecha de adquisición	Total	%Amort.	Amortizado / Deteriorado	V.N.C. a 31/12/2021
PROGRAMADOR KABA EVOLO 1460 (GRABADOR NUEVAS CERRADURAS)	1163	13/04/2021	577,89 €	10,00%	41,29 €	536,60
DISCOS DUROS DE 2TB NLSAS 7.2 KRPM, 3,5" SERVIDOR GENÓMICA	1164	27/05/2021	839,50 €	10,00%	49,90 €	789,60
			495.812,48 €		449.364,41 €	46.448,07
Resto inventariable						
DUCHA LAVA OJOS	5	29/05/2003	425,92 €	10,00%	425,92 €	0,00
OTRO INMOV. MATERIAL H/2002	18	01/01/2003	4.608,34 €	10,00%	4.608,34 €	0,00
SUMINISTRO+INSTALAC. AIRE ACONDICIONADO	32	20/10/2003	483,31 €	10,00%	483,31 €	0,00
SUMINISTRO+INSTAL.AIRE ACONDICIONADO	33	20/10/2003	7.330,64 €	10,00%	7.330,64 €	0,00
OLYMPUS E1101258 C 450 ZOOM ENERGY	43	22/10/2003	361,21 €	10,00%	361,21 €	0,00
TELECOPIADORA CANON FAX-L240	46	24/04/2003	495,02 €	10,00%	495,02 €	0,00
ELECTRODOMÉSTICOS (NEVERA)	63	01/07/2004	364,56 €	10,00%	364,56 €	0,00
MAMPARA	74	24/02/2004	2.525,00 €	10,00%	2.525,00 €	0,00
AA PORTATIL ROCA MV 32 R	120	12/09/2005	508,62 €	10,00%	508,62 €	0,00
GIGASET A160DUO	304	13/02/2007	50,00 €	10,00%	50,00 €	0,00
DECT SIEMEN GIGASET AS 140	305	06/02/2007	28,00 €	10,00%	28,00 €	0,00
CARRETILLA DE TRANSPORTE + 2 ROLLOS CINT	521	07/05/2008	186,50 €	10,00%	186,50 €	0,00
CALEFACTOR FAGOR TRV-420 2400W	632	07/02/2009	30,17 €	10,00%	30,17 €	0,00
BASE TARIMA DE MADERA 6X2,5X0,30 AZUL	724	14/06/2010	3.100,79 €	10,00%	3.100,79 €	0,00
SOPORTE BARCAN PARA PROYECTOR	726	16/06/2010	79,00 €	10,00%	79,00 €	0,00
MATERIAL RESIDUOS Y VARIOS CLAUD	750	21/04/2010	8.026,74 €	10,00%	8.026,74 €	0,00
PEQUEÑA MAQUINARIA INFRAESTRUCTURAS CLAUD	757	01/06/2010	6.166,10 €	10,00%	6.166,10 €	0,00
TALADRADORA PERCUSIO GSB212RE 1100W	758	23/06/2010	184,86 €	10,00%	184,86 €	0,00
TRASPALETA 2500KG + TALADRADORA 900W	759	30/04/2010	381,93 €	10,00%	381,93 €	0,00
MATERIAL FERRETERIA CLAUD	760	30/04/2010	8.866,99 €	10,00%	8.866,99 €	0,00
HORNO MICROONDAS MOULINEX + HERVIDOR KET	777	14/09/2010	119,00 €	10,00%	119,00 €	0,00
ARMARIO RACK AP42-69	780	20/09/2010	629,00 €	10,00%	629,00 €	0,00
LIMPIAFONDOS PULIT ADVANDE 5 Profesional, 18 mts	978	30/06/2012	1.080,91 €	10,00%	1.036,85 €	44,06
MOTOR PARA FANCOIL TERMOVEN FL-650 (MAT)	1007	31/12/2012	186,43 €	10,00%	169,04 €	17,39
FRIGORIFICO NEVERA CORBERO CCL 1856NFW 1P 1875X60	1111	20/04/2017	455,00 €	10,00%	217,42 €	237,58
DUCHA LAVAOJOS 3 MANDOS INOX	1113	15/06/2017	718,30 €	10,00%	332,64 €	385,66
EQUIPOS AUTONOMOS CLIMATIZACIÓN	1121	17/04/2018	8.199,61 €	10,00%	3.262,46 €	4.937,15
EQUIPO SONIDO	1127	01/11/2018	708,71 €	10,00%	230,49 €	478,22
			56.300,66 €		50.200,60 €	6.100,06
TOTAL INMOVILIZADO MATERIAL E INMATERIAL			28.605.596,01		15.730.062,67	12.875.533,34

ANEXO I INVENTARIO DE BIENES Y DERECHOS - EJERCICIO 2021

V. Inversiones financieras a largo plazo	145.583,62 €
1. Instrumentos de patrimonio	18.765,24 €
2500000006, IFP LABORATORIOS VITROS	1.673,00 €
2500000007, IFP GRUPO ARQUEOX	93,00 €
2500000008, IFP INBEA	576,00 €
2500000012, IFP SOLUCIONES INFOIMASD	93,00 €
2500000015, IPF CQS I MAS D MAS I ,S.L.	155,00 €
2500000016, IPF GLOBAL FORECASTER,SRL	120,24 €
2500000017, IFP MYGEN	1.500,00 €
2500000018, IFP SHARK	465,94 €
2500000022, IFP CADOT	200,00 €
2500000023, IPF AUNERGY	150,30 €
2500000024, IPF PROMETEUS	96,00 €
2500000025, IFP GLOBAL FORECASTERS	900,00 €
2500000028, IPF SOLAR POWER INNOVATIONS S.L.	126,00 €
2500000030, IPF SOLAR TECHNOLOGY ADVISORS S.L.	155,00 €
2500000031, IPF NAUDIT HIGH PERFORMANCE COMPUTING AND NETWORKING SL	891,00 €
2500000033, IFP DECANTUM	835,00 €
2500000034, IFP NATAC BIOTECH	14.300,00 €
2500000035, QUOSPHARMA S.L.	360,00 €
2500000036, IFP SOLUCIONES CATALITICAS IBERCAT S.L.	1.000,00 €
2500000037, BET QUALITY OF LIFE S.L.	1.500,00 €
2935000000, Deterioro valor de participaciones a largo plazo otras empresas	-6.424,24 €
2. Créditos a terceros	66.321,50 €
2423000000, CRÉDITOS A LP A EMP. GRUPO	66.321,50 €
5. Otros activos financieros	60.496,88 €
2580000000, IMPOSICION A LP CAJA MADRID	60.000,00 €
2600000001, FIANZA FOTOCOPIADORA FPCM	316,88 €
2600000006, FIANZA ELIS MANOMATIC S.A. (fuentes de agua)	180,00 €
	10.260.554,23
B) ACTIVO CORRIENTE	€
II. Existencias	59.394,18 €
1. Comerciales	59.377,28 €
3000000000, EXISTENCIAS LABORATORIOS	59.377,28 €
6. Anticipos a proveedores	16,90 €
4070001771, FERRETERIA FERSAN S.L.	16,90 €

ANEXO I INVENTARIO DE BIENES Y DERECHOS - EJERCICIO 2021

III. Deudores comerciales y otras cuentas a cobrar	6.536.937,65 €
1. Clientes por ventas y prestaciones de servicios	6.514.037,90 €
b) Clientes por ventas y prestaciones de servicios a corto plazo	6.514.037,90 €
430000023, NIMGENETICS GENOMICA Y MEDICINA SL	11.064,68 €
430000070, 4BASEBIO SLU	1.051,49 €
430000280, MERCARISTA SL (ARATECHNOLOGY)	2.027,90 €
430000283, EPMTIC SL	1.177,20 €
430000309, LIFE LENGTH SL	8.656,12 €
430000371, MAGIQUO DATA LIVE SL	574,08 €
430000384, FUNDACIÓN PARA EL DESARROLLO Y LA INNOVACIÓN TECNOLÓGICA FUNDITEC	8.087,05 €
430000387, SPIRAL DNA TECH CORP SL	29.698,24 €
430000388, LUBAQ CORPORATE SL	9.329,76 €
430000417, FUNDACIÓN INVESTIGACIÓN BIOMÉDICA HOSPITAL RAMÓN Y CAJAL	0,01 €
430000489, FUNDACIÓN INSTITUTO DE INVESTIGACIÓN SANITARIA ARAGÓN	463,67 €
430000601, UNIVERSIDAD DE ALCALÁ	571,29 €
430000877, CHRISTIAN-ALBRECHTS-UNIVERSITY KIEL (CAU KIEL)	1.680,67 €
430001023, BIOENTO FARM SL	242,00 €
430001034, EUROFINs MEGALAB SAU	57,60 €
430004006, SOCIAL DINAPP INNOVACIÓN	375,26 €
4300010113, UAM-F Medicina-Del Peso Ovalle Luis	10.977,12 €
4300020133, UCM-F.Medicina-Cruz Adalia Aranzazu	191,36 €
4300020408, UCM-F Biológicas-Pérez Gomáriz Rosa María	1.820,81 €
4300091209, CSIC-RJB-Diéguez Uriberondo Javier	324,61 €
4300091307, CSIC-Inst.Cajal-Moratalla Villalba Rosario	4.290,83 €
4300094302, CSIC-IRNASA-Oleaga Pérez Ana	3.828,68 €
4300999998, Derecho de cobro UAM y UCM	6.099.664,19 €
4309010000, UAM - Lab Víctor Muñoz (Facturas pendientes de formalizar)	140.220,19 €
4309030000, Servicios conserjería Trimodular - UAM	175.397,03 €
4309040000, Pólizas de seguro Trimodular - UAM	31.121,97 €
4360000176, SOLUCIONES CATALITICAS IBERCAT SL	3.414,02 €
4360000428, FUNDACIÓN CNIO	10.170,05 €
4360000461, INSTITUTO DE INVESTIGACIÓN SANITARIA FUNDACIÓN JIMÉNEZ DÍAZ	11.457,85 €
4360000616, UNIVERSIDAD DE SANTIAGO DE COMPOSTELA	183,93 €
4360010000, UNIVERSIDAD AUTONOMA DE MADRID	112.557,07 €
4360010114, UAM-FJD-Egido de los Ríos Jesús	9.270,51 €
4360010118, UAM-F Medicina-González Castaño José	614,56 €
4360010201, UAM-F Ciencias Biología-Bella Sombria José Luis	444,05 €
4360010208, UAM-F Ciencias-Gálvez Berenguer Jaime	445,44 €

ANEXO I INVENTARIO DE BIENES Y DERECHOS - EJERCICIO 2021

4360010213, UAM-F Ciencias Edif Biología-Rivilla Palma Rafael	400,25 €
4360010217, UAM-F Ciencias-Martin Basanta Marta	299,48 €
4360010305, UAM-CBMSO-Berenguer José	97,44 €
4360010306, UAM-CBMSO-Cuezva José Manuel	27,84 €
4360010309, UAM-CBMSO-Valdivieso Fernando	1.713,20 €
4360010312, UAM-CBMSO-Almendral del Rio José María	1.400,00 €
4360010321, UAM-CBMSO-Ugarte Magdalena	2.315,36 €
4360020111, UCM-F Medicina-Santos Montes G Ángel	27,84 €
4360020204, UCM-F Veterinaria-Hernández Cruza Pablo E	243,38 €
4360020219, UCM-F Veterinaria-Cintas Izarra Luis M	116,00 €
4360020229, UCM-F Veterinaria-Santurde Sánchez Gloria	181,01 €
4360020302, UCM-F Farmacia-Benito de las Heras Manuel	1.062,56 €
4360020401, UCM-F Biológicas-Benito Jiménez Cesar	2.907,86 €
4360020508, UCM-F Químicas-Palacios Corvillo María Antonia	1.566,00 €
4360020601, UCM-F Geológicas-Viedma Cristóbal	53,94 €
4360090135, CSIC-CBMSO-Sandoval Rodríguez Ignacio Vicente	76,23 €
4360090403, CSIC-CIB-Del Mazo Martínez Jesús	8.341,74 €
4360090511, CSIC-CNB-Prat Mongio Salome	3.146,00 €
4360090535, CSIC-CNB-Perez Martin Jose	171,88 €
4900000000, DETERIORO VALOR CRÉDITOS OP. C	-201.561,40 €
2. Clientes, empresas del grupo y asociadas	1.240.527,30 €
4473000000, PATROCINADORES	480.066,00 €
4475000000, SUBVENCIONES AFECTAS ACT.PROPIA/PUBLICAS	45.364,00 €
4475000005, UNIVERSIDAD AUTONOMA DE MADRID	320.275,63 €
4475000006, UNIVERSIDAD COMPLUTENSE DE MADRID	79.968,32 €
4475000003, FUNDACIÓN MADRIMASD	17.500,00 €
4475000009, UAM (Convenio CMAM Pte formalizar)	309.041,64 €
4990000003, PROVISIONES FUNDACIÓN MADRI+D (Proyecto Red EEN y otros)	-11.688,29 €
3. Deudores varios	7.038,40 €
4400000000, DEUDORES VARIOS	7.038,40 €
4. Personal	916,98 €
4600000000, anticipos de remuneraciones	-269,89 €
4640000010, entrega gastos David Arbelo	91,00 €
4640000013, entrega gastos Natalia Aldaba	133,49 €
4640000078, entregas gastos Javier Benito Andrés	-0,20 €

Cuentas Anuales FPCM, ejercicio 2021

ANEXO I INVENTARIO DE BIENES Y DERECHOS - EJERCICIO 2021

4640000252, entrega gastos Antonio Díaz	669,20 €
4640000301, entregas gastos Maite Fernández Jiménez	173,04 €
4640000326, entrega gastos Carmen Gilabert González	8,87 €
4640000336, entregas gastos Gemma García Zato	-37,60 €
4640000853, entrega gastos María Puelles	96,00 €
4640000854, entrega gastos Fernando Gallardo	96,00 €
4640000932, entrega gastos Heinz Himmelbauer	-2,00 €
4640001663, entrega gastos, otros	-40,93 €
<hr/>	
6. otros créditos con las administraciones públicas	14.944,37 €
4730000000, h.publ.ret.y pagos a cta.	14.944,37 €
<hr/>	
v. inversiones financieras a corto plazo	3.899,24 €
1. instrumentos de patrimonio	3.899,24 €
5400000001, inversiones financieras tempor	3.899,24 €
<hr/>	
VI. Periodificaciones a corto plazo	19.051,10 €
4800000000, Gastos anticipados	19.051,10 €
<hr/>	
VII. Efectivo y otros activos líquidos equivalentes	2.400.744,76 €
1. Tesorería	2.400.744,76 €
5700000005, Tarjeta prepago Bankia ***5064	416,74 €
5720000001, C/C BANKIA	673.424,44 €
5720000002, BANCO SANTANDER (0770)	334.477,23 €
5720000007, BANCO SABADELL (4836)	1.392.426,35 €
<hr/>	
Total activo:	23.281.671,18€

ANEXO II INVENTARIO DE OBLIGACIONES - EJERCICIO 2021

PATRIMONIO NETO Y PASIVO	
A) PATRIMONIO NETO	1.570.569,49 €
A-1) Fondos propios	-953.662,86 €
I. Capital	60.101,22 €
1. Capital escriturado	60.101,22 €
1000000000, DOTACIÓN FUNDACIONAL	60.101,22 €
V. Resultados de ejercicios anteriores	-926.182,05 €
1. Remanente	4.821.136,51 €
1200000000, Remanente	4.821.136,51 €
2. (Resultados negativos de ejercicios anteriores)	-5.747.318,56 €
1210000000, EXCEDENTE NEGATIVO EJERCICIOS	-5.747.318,56 €
VII. Resultado del ejercicio	-87.582,03 €
1290000000, PERDIDAS Y GANANCIAS	-87.582,03 €
A-3) Subvenciones, donaciones y legados recibidos	2.524.232,35 €
1325000000, SUBVEN AFECTAS ACT.PROP/PUBLICAS/CORRIEN	293.145,25 €
1327000000, SUBVEN AFECTAS ACT.PROP/PUBLICAS/CAPITAL	2.231.087,10 €
B) PASIVO NO CORRIENTE	8.325.789,71 €
II. Deudas a largo plazo	8.325.789,71 €
5. Otros pasivos financieros	8.325.789,71 €
1710102203, Largo Plazo - PCT-010000-2007-20	15.345,30 €
1710102204, Largo Plazo - PCT-020400-2006-16	5.085,32 €
1710102205, Largo Plazo - PCT-320100-2006-6 (anualidad 2006)	10.842,60 €
1710102206, Largo Plazo - PCT-320100-2006-6 (anualidad 2007)	5.674,09 €
1710102208, Largo Plazo - PEP-010000-2010-07 (anualidad 2010)	17.957,72 €
1710102209, Largo Plazo - PEP-010000-2010-07 (anualidad 2011)	10.465,03 €
1710102410, Largo Plazo - IPT-2011 0964 900000 (anualidad 2012)	1.830,71 €
1710102411, Largo Plazo - IPT-2011 0964 900000 (anualidad 2013)	4.163,32 €
1710103313, Largo Plazo - Convenio CAM Trimodular	320.578,33 €
1710104001, Largo Plazo - Préstamo AYUNTAMIENTO DE MADRID	7.688.650,22 €
1800000007, MAINE AVENUE	1.066,02 €
1800000052, ICADOS	2.643,02 €
1800000069, HALOTECH DNA SL	7.065,60 €
1800000076, NIMGENETICS GENOMICA Y MEDICINA SL	19.329,80 €
1800000089, SOLAR POWER INNOVATIONS SL	702,70 €

ANEXO II INVENTARIO DE OBLIGACIONES - EJERCICIO 2021

1800000094, SINIXTEK ADTS SL	1.066,00 €
1800000096, 4BASEBIO SLU (antes Expedeon, antes Sygnis Biotech y antes X-Pol)	11.450,76 €
1800000102, ALLINKY BIOPHARMA	1.036,32 €
1800000107, PHARMACTIVE BIOTECH PRODUCTS	8.485,98 €
1800000116, DYNAMIMED SL	4.687,68 €
1800000119, NAUDIT HIGH PERFORMANCE COMPUTING AND NETWORKING SL	2.446,08 €
1800000128, INTELLIZY SL (antes PALIMPSESTO TECHNOLOGIES SL)	602,70 €
1800000144, SOLUCIONES CATALÍTICAS IBERCAT SL	2.762,16 €
1800000149, SYNTHELIA ORGANICS SL	12.162,02 €
1800000159, CONSULTACLICK ESPAÑA SL	4.193,28 €
1800000167, INNOVACIÓN LOGÍSTICA SL(ahora INNOCV SOLUTIONS SL)	8.967,34 €
1800000196, BIOASSAYS SL	5.807,28 €
1800000199, TRIKORA SOLUTIONS SL	1.708,98 €
1800000205, MERCARISTA SL (ARATECHNOLOGY)	1.635,06 €
1800000206, EPMTIC SL	1.917,78 €
1800000222, IMMEDIAIT SOFTWARE SL	1.638,42 €
1800000227, LIFE LENGTH SL	14.389,24 €
1800000232, DESIGN RESEARCH AND TECNOLOGY SL (DART)	985,32 €
1800000238, INNOVATIVEHEALTH GROUP SL (antes SIMCOSMETIC BIOTECH SL)	5.761,24 €
1800000240, ASELCIS CONSULTING SL	1.282,20 €
1800000241, FUNDACIÓN TEÓFILO HERNANDO	2.495,00 €
1800000243, PHARMA-BIO SERV SL	1.702,68 €
1800000244, INDIZEN OPTICAL TECHNOLOGIES SL (IOT)	16.782,36 €
1800000248, INTEGRATED TECHNOLOGY SYSTEMS SL (ITS)	200,00 €
1800000251, GNANOMAT SL	7.536,58 €
1800000255, FRIAL TECHNOLOGIES SL	717,14 €
1800000256, ALCALIBER I+D+i SLU	5.248,24 €
1800000257, AORA HEALTH SL	5.240,28 €
1800000263, HELIX BIOINFORMATICS SOLUTIONS SL	717,14 €
1800000264, MAGIQUO DATA LIVE SL	948,90 €
1800000265, BIG DATA FOR BUSINESS SOLUTIONS SL (BD4BS)no devuelto por falta rescisión firmada	602,70 €
1800000267, SERVICIOS DE EXPLOTACIÓN Y GESTIÓN HIDROELECTRICA SLU (SEGH)	1.305,76 €
1800000269, GLOBAL KNOWLEDGE ACADEMICS SL	500,00 €
1800000272, FUNDACIÓN PARA EL DESARROLLO Y LA INNOVACIÓN TECNOLÓGICA FUNDITEC	12.345,84 €
1800000273, SPIRAL DNA TECH CORP SL	1.742,74 €
1800000274, LUBAQ CORPORATE SL	5.140,36 €
1800000277, GRUPO CYBENTIA MOBILITY & CYBERSECURITY SL	1.850,92 €
1800000278, GENAPTICS SL	550,00 €
1800000279, NEXT TIP SL	3.233,52 €

ANEXO II INVENTARIO DE OBLIGACIONES - EJERCICIO 2021

1800000280, QUASAR SCIENCE RESOURCES SL	500,00 €
1800000284, ULTIMATE SOLUTIONS GLOBAL SL	2.475,20 €
1800000286, INVEGEN (ASOCIACIÓN PARA EL FOMENTO DE LA I+D EN GENÓMICA VEGETAL)	607,20 €
1800000288, PLENOPTIKA EUROPE SLU	2.475,20 €
1800000289, E-DATTA SISTEMAS INFORMÁTICOS SLNE	1.305,76 €
1800000290, ASOCIACIÓN PARA EL DESARROLLO DE LA INGENIERÍA DEL CONOCIMIENTO (IIC)	11.046,62 €
1800000291, SMARTHAPS SL (antes NANOHAPS SL)	500,00 €
1800000292, OMMATIDIA LIDAR S.L.	1.736,74 €
1800000293, DINASCIENCE SA (antes REPROGENETICS SPAIN, S.A)	7.185,36 €
1800000294, IXORIGUE TECHNOLOGIES S.L.	607,20 €
1800000295, OVERTURE LIFE, S.L.	3.303,02 €
1800000296, KUNVENO DIGITAL SL	2.619,24 €
1800000297, UAV AUTOSYSTEMS HOVERING SOLUTIONS SPAIN SL	500,00 €
1800000298, STAR DEFENCE LOGISTICS & ENGINEERING SL (SDLE)	510,04 €
1800000299, DETEKTIA EARTH SURFACE MONITORING SL	500,00 €
1800000300, NANOSTINE SL	500,00 €
1800000301, MGS SEGUROS Y REASEGUROS (Fianza Exp 05.2020)-PROVEEDOR	597,97 €
1800000302, FUNDACIÓN NOVAGOB	500,00 €
1800000303, EVOENZYME SL	5.208,60 €
1800000304, DORMAKABA (Fianza Exp 8.2020)-PROVEEDOR	548,00 €
1800000305, ALZIONE SISTEMAS SL	500,00 €
1800000306, KEPLER, SL INGENIERÍA Y ECOGESTIÓN	985,32 €
1800000307, BIOHOPE SCIENTIFIC SOLUTIONS FOR HUMAN HEALTH SL	6.108,00 €
1800000308, SOCIAL DINAPP INNOVACIÓN	612,06 €
1800000998, Liberty Seguros (Expediente 05.2020 FPCM - Lote 1 – RC)	575,00 €
1801000007, MAINE AVENUE (Tarjetas acceso)	60,00 €
1801000069, HALOTECH DNA SL (Tarjetas acceso)	120,00 €
1801000094, SINIXTEK ADTS SL (Tarjetas acceso)	70,00 €
1801000096, 4BASEBIO SLU (antes EXPEDEON SLU, SYGNIS BIOTECH SL y X-Pol) (Tarjetas acceso)	17,40 €
1801000102, ALLINKY BIOPHARMA (Tarjetas acceso)	30,00 €
1801000107, PHARMACTIVE BIOTECH PRODUCTS (Tarjetas acceso)	40,00 €
1801000116, DYNAMIMED SL (Tarjetas acceso)	30,00 €
1801000117, ITAV-TECNOLOGÍAS AVANZADAS INSPIRALIA (Tarjetas acceso)	90,00 €
1801000119, NAUDIT HIGH PERFORMANCE COMPUTING AND NETWORKING SL (Tarjetas acceso)	80,00 €

ANEXO II INVENTARIO DE OBLIGACIONES - EJERCICIO 2021

C) PASIVO CORRIENTE	13.385.311,98
	€
III. Deudas a corto plazo	6.830.919,15 €
5. Otros pasivos financieros	6.830.919,15 €
5210000999, Retención a empresas en programas de ayudas	362.606,45 €
5210101214, Corto Plazo - P 2001 Plataformas Científicas	2.511.476,65 €
5210102203, Corto Plazo - PCT-010000-2007-20	27.646,80 €
5210102204, Corto Plazo - PCT-020400-2006-16	5.044,71 €
5210102205, Corto Plazo - PCT-320100-2006-6 (anualidad 2006)	10.756,02 €
5210102206, Corto Plazo - PCT-320100-2006-6 (anualidad 2007)	10.222,66 €
5210102208, Corto Plazo - PEP-010000-2010-07 (anualidad 2010)	5.130,15 €
5210102209, Corto Plazo - PEP-010000-2010-07 (anualidad 2011)	2.456,31 €
5210102410, Corto Plazo - IPT-2011 0964 900000 (anualidad 2012)	1.830,72 €
5210102411, Corto Plazo - IPT-2011 0964 900000 (anualidad 2013)	2.081,66 €
5210103313, Corto Plazo - Convenio CAM Trimodular	3.205.783,33 €
5210104001, Corto Plazo - Préstamo AYUNTAMIENTO DE MADRID	448.883,92 €
5219999999, Intereses devengados pendientes de pago	155.039,19 €
5280104001, Intereses a corto plazo - Préstamo AYUNTAMIENTO DE MADRID	81.585,58 €
5600000001, Fianzas recibidas a corto plazo	375,00 €
V. Acreedores comerciales y otras cuentas a pagar	6.554.392,83 €
1. Proveedores	6.338.838,80 €
b) Proveedores a corto plazo	6.338.838,80 €
4000000003, Life Technologies S.A. (Applied Biosystems Division)	11.030,38 €
4000000031, FISHER SCIENTIFIC, S.L.	797,58 €
4000000057, ISOGEN LIFE SCIENCE BV	148,00 €
4000000110, KAESER COMPRESORES,S.L.	236,17 €
4000000116, IZASA SCIENTIFIC, S.L.U.	1.372,14 €
4000000148, ADVISORING 3er SECTOR SL	1.331,00 €
4000000161, CULTEK	4.666,06 €
4000000166, COMERCIAL RAFER SL	850,87 €
4000000252, DISMALAB, S.L.	136,73 €
4000000260, DAYFISA	33,88 €
4000000278, ECOGEN SRL	592,63 €
4000000378, WERFEN ESPAÑA S.A. (IZASA SA)	5.934,51 €
4000000502, CANON MADRID 1	439,06 €
4000000783, SERPACO, SL	680,40 €
4000000905, VWR INTERNATIONAL EUROLAB	2.436,90 €
4000000916, MAR DE FLORES	49,00 €
4000000955, NIPPON GASES ESPAÑA SL (Praxair España)	8.867,91 €

ANEXO II INVENTARIO DE OBLIGACIONES - EJERCICIO 2021

4000000976, VAELSYS FORMACION Y DESARROLLO	459,80 €
4000001078, UNIVERSIDAD AUTONOMA DE MADRID	6.077.107,39 €
4000001181, UNIVERSIDAD COMPLUTENSE DE MADRID	294,76 €
4000001195, KONE ELEVADORES S.A.	574,02 €
4000001283, NAUDIT HIGH PERFORMANCE COMPUTIN AND NET	3.403,13 €
4000001360, JOHNSON CONTROLS S.L.	17.811,51 €
4000001415, ILLUMINA PRODUCTOS DE ESPAÑA S.L.U.	11.338,91 €
4000001426, FUNDACIÓN APADUAM	943,80 €
4000001678, EPMTIC S.L.	1.485,93 €
4000001684, ELIS MANOMATIC S.A.	360,66 €
4000001759, AGILENT TECHNOLOGIES SPAIN S.L.	2.940,42 €
4000001760, DORMAKABA ESPAÑA S.A.	1.412,18 €
4000001768, AXESOR CONOCER PARA DECIDIR, S.A.	240,61 €
4000001776, PROSEGUR ALARMAS ESPAÑA S.L.	65,97 €
4000001784, EYOWN TECHNOLOGIES SL	612,56 €
4000001785, QUIRON PREVENCIÓN S.L.U.	36,40 €
4000001790, Integrated DNA Technologies Spain, S.L.	5.604,61 €
4000001809, NIMGENETICS GENOMICA Y MEDICINA SL	1.089,00 €
4000001846, ALMACENES ELECTRICOS MADRILEÑOS S.A.	45,52 €
4000001855, TODAIRE SUR, S.L.	205,28 €
4000001859, SALTOKI CENTRO S.A.	183,06 €
4000001879, HELIX BIOINFORMATICS SOLUTIONS SL	1.034,55 €
4000001881, Nascor Formación S.L.U.	595,00 €
4000001895, ION SISTEMAS SL	229,90 €
4000001896, SOLDENE, S.A.	24.577,22 €
4000001936, Improter mantenimiento y análisis S.L	544,50 €
4000001938, ANDANZA EMPLEA SL	15.420,32 €
4000001943, INTERPUERTOS EXPRESS SL	164,58 €
4000001946, GESTIONA DESARROLLO DE SERVICIOS INTEGRALES SL	12.746,82 €
4000001948, SUMINISTROS Y MTOS CAP SL	918,69 €
4000001950, UNICOLOR ACT SL	57,85 €
4000001963, FILTROS CARTES SA	412,42 €
4000001968, SERGIO DE OTTO COMUNICACIÓN SL	229,90 €
4000001969, VENTUX EXCLUSIVE SLU	1.926,32 €
4000001979, MAETEL INSTALACIONES Y SERV. INDUSTRIALES SA	4.409,20 €
4000001981, PREZERO GESTION DE RESIDUOS, S.A	2.041,34 €
4000001994, ANEKS3, SL	407,19 €
4000002001, AHG PARDELIA OBRAS Y PROYECTOS, S.L.	14.695,34 €
4000002012, ACELERA INFORMÁTICA Y TECNOLOGÍA	64,64 €
4000002015, HOMEBOOK SMART PORTARIA EIRELI	1.600,68 €

ANEXO II INVENTARIO DE OBLIGACIONES - EJERCICIO 2021

4000009999, ALBARANES PEDNDIENTES DE FACTURAR	90.943,60 €
3. Acreedores varios	8.573,04 €
410000139, ENI ESPAÑA COMERCIALIZADORA DE GAS SAU	5.311,13 €
4100000910, VODAFONE ESPAÑA S.A.	702,76 €
4100001045, Colt Technology Services, S.A.U.	1.119,25 €
4100001937, VAN BEVEREN SL	1.439,90 €
4. Personal (remuneraciones pendientes de pago)	20.428,03 €
4650000000, Remuneraciones pendientes de pago	20.428,03 €
6. Otras deudas con las Administraciones Públicas	76.406,99 €
4750000000, HP ACREEDOR POR IVA	25.549,36 €
4751000000, HP ACREEDOR RETENCIONES EMPLEADOS	-0,03 €
4751000099, HP ACREEDORA POR RETENCIONES PRACTICADAS	31.993,53 €
4760000000, SEGURIDAD SOCIAL ACREEDORA	18.864,13 €
7. Anticipos de clientes	88.368,20 €
4380000000, ANTICIPOS DE CLIENTES	75.703,59 €
4380000518, HOSPITAL UNIVERSITARIO INFANTA SOFIA	1.552,50 €
4380000869, IMPERIAL COLLEGE	7.600,46 €
4380010350, UAM-CBMSO-López Bueno Alberto	3.511,65 €
VI. Periodificaciones a corto plazo	21.777,77 €
4850000008, INGRESOS ANTICIPADOS COMUNIDAD DE MADRID	21.777,77 €
TOTAL PATRIMONIO NETO Y PASIVO	23.281.671,18€

Cuentas Anuales FPCM, ejercicio 2021

En cumplimiento de la normativa vigente, la Directora-General de la FUNDACIÓN PARQUE CIENTÍFICO DE MADRID formula las Cuentas Anuales correspondientes al ejercicio anual terminado el 31 de diciembre de 2021 que se componen de las adjuntas hojas número 1 a 84, a la que se añade la presente diligencia de fima.

En Madrid, 30 marzo de 2022



Fdo. Pilar Gil Ibáñez
Directora general
Fundación Parque Científico de Madrid