

**BALANCE FPCM 2020**

<u>ACTIVO</u>	<u>Notas</u>	<b>Saldo a 31/12/2020</b>	<b>Saldo a 31/12/2019</b>
<b>ACTIVO NO CORRIENTE</b>		<b>13.730.872,78</b>	<b>14.570.567,42</b>
<b>Inmovilizado intangible</b>	<b>6</b>	<b>10.965,02</b>	<b>17.292,14</b>
<b>Inmovilizado material</b>	<b>5</b>	<b>13.501.500,76</b>	<b>14.237.025,65</b>
Terrenos y construcciones		8.821.041,44	9.054.935,84
Instalaciones Técnicas y otro inmovilizado material		4.680.459,32	5.182.089,81
Inmovilizado en curso y anticipos		0,00	0,00
<b>Inversiones financieras a largo plazo</b>	<b>8</b>	<b>218.407,00</b>	<b>316.249,63</b>
Instrumentos de Patrimonio	8	29.763,24	29.835,24
Créditos a terceros	7	128.146,88	225.917,51
Otros activos financieros	7	60.496,88	60.496,88
<b>ACTIVO CORRIENTE</b>		<b>10.934.477,77</b>	<b>10.994.787,41</b>
<b>Existencias</b>		<b>82.594,48</b>	<b>83.094,92</b>
<b>Usuarios y otros deudores de la actividad propia</b>	<b>7 y 10</b>	<b>1.515.636,08</b>	<b>1.367.073,31</b>
<b>Deudores comerciales y otras cuentas a cobrar</b>	<b>7</b>	<b>7.150.287,38</b>	<b>7.222.466,68</b>
· Clientes por ventas y prestaciones de servicios	7 y 11	7.127.510,39	7.199.458,90
· Deudores varios	7 y 11	7.038,40	7.038,40
· Personal	7 y 11	794,92	1.026,91
· Activos por impuesto corriente			
· Otros créditos con las administraciones públicas	11 y 14	14.943,67	14.942,47
<b>Inversiones financieras a corto plazo:</b>	<b>7</b>	<b>0,00</b>	<b>0,00</b>
· Instrumentos de patrimonio			
· Créditos a empresas	7	0,00	0,00
· Otros activos financieros	7	0,00	0,00
<b>Periodificaciones a corto plazo</b>		<b>18.806,60</b>	
<b>Efectivo y otros activos líquidos equivalentes:</b>		<b>2.167.153,23</b>	<b>2.322.152,50</b>
· Tesorería		2.167.153,23	2.322.152,50
<b>TOTAL ACTIVO</b>		<b>24.665.350,55</b>	<b>25.565.354,83</b>

Las notas 1 a 25 de la memoria forman parte de las cuentas anuales a 31 de diciembre de 2020.

**BALANCE FPCM 2020**

<b><u>PASIVO</u></b>	<b><u>Notas</u></b>	<b>Saldo a 31/12/2020</b>	<b>Saldo a 31/12/2019</b>
<b>PATRIMONIO NETO</b>		<b>1.919.036,13</b>	<b>2.106.877,26</b>
Fondos propios:	20	-921.176,22	-1.090.908,01
· Dotación fundacional	20	60.101,22	60.101,22
<b>· Excedentes de ejercicios anteriores</b>	<b>20</b>	<b>-1.151.009,23</b>	<b>-2.586.083,34</b>
Remanente		-1.151.009,23	-2.586.083,34
<b>· Excedente del ejercicio</b>	<b>20</b>	<b>169.731,79</b>	<b>1.435.074,11</b>
Subvenciones, donaciones y legados recibidos	13	2.840.212,35	3.197.785,27
<b>PASIVO NO CORRIENTE</b>	<b>15.1</b>	<b>9.198.051,11</b>	<b>10.103.816,01</b>
Deudas a largo plazo:			
· Otros pasivos financieros	<b>7 y 15.1</b>	9.198.051,11	10.103.816,01
<b>PASIVO CORRIENTE</b>		<b>13.548.263,31</b>	<b>13.354.661,56</b>
Provisiones a corto plazo		<b>0,00</b>	0,00
Deudas a corto plazo:	<b>7 y 15.2</b>	<b>7.084.136,88</b>	<b>7.071.587,32</b>
· Otros pasivos financieros		7.084.136,88	7.071.587,32
Acreeedores comerciales y otras cuentas a pagar:		<b>6.464.126,43</b>	<b>6.283.074,24</b>
· Proveedores	7 y 15.2	6.134.001,68	6.015.668,28
· Acreeedores varios	7 y 15.2	13.595,87	11.398,46
· Personal	7 y 15.2	20.427,11	20.428,48
· Otras deudas con las Administraciones Públicas	15.2	107.421,05	82.233,17
· Anticipos de clientes	7 y 15.2	120.812,78	135.695,58
Periodificaciones a corto plazo		67.867,94	17.650,27
<b>TOTAL PATRIMONIO NETO Y PASIVO</b>		<b>24.665.350,55</b>	<b>25.565.354,83</b>

Las notas 1 a 25 de la memoria forman parte de las cuentas anuales a 31 de diciembre de 2020

**CUENTA DE RESULTADOS FPCM 2020**

<u>PÉRDIDAS Y GANANCIAS</u>	<u>Notas</u>	<u>Saldo a</u> <u>31/12/2020</u>	<u>Saldo a</u> <u>31/12/2019</u>
<b>A) Excedente del ejercicio</b>			
<b>Ingresos de la entidad por la actividad propia:</b>		<b>2.525.425,29</b>	<b>2.409.626,17</b>
· Cuotas de usuarios y afiliados	<b>16</b>	1.436.400,53	1.382.666,72
· Ingresos de promociones, patrocinadores y colaboraciones	<b>16</b>	214.030,53	24.288,00
· Subvenciones, donaciones y legados de explotación imputados el excedente del ejercicio	<b>16</b>	874.994,23	1.002.671,45
· Variación de existencias de productos terminados y en curso de fabricación		-	-
· Reintegro de ayudas		-	-
· Ayudas monetarias	<b>16</b>	-	-
· Ventas y otros ingresos ordinarios	<b>16</b>	<b>628.907,66</b>	<b>653.305,22</b>
· Aprovisionamientos	<b>16</b>	<b>(336.580,85)</b>	<b>(328.648,16)</b>
· Otros ingresos de la actividad	<b>16</b>	<b>31.049,73</b>	<b>30.305,93</b>
<b>Gastos de personal:</b>		<b>(916.241,55)</b>	<b>(905.048,87)</b>
· Sueldos, salarios y asimilados		(706.410,90)	(699.519,18)
· Cargas sociales		(209.830,65)	(205.529,69)
· Otros gastos de la actividad	<b>16</b>	<b>(1.155.615,02)</b>	<b>(1.192.352,49)</b>
· Servicios exteriores	16	(1.148.964,09)	(1.183.753,12)
· Tributos	16	(332,71)	(667,91)
· Pérdidas, deterioro y variación de provisiones por operaciones comerciales	16	(6.318,22)	(7.931,46)
· Otros gastos de gestión corriente			
· Amortización del inmovilizado	<b>16</b>	<b>(812.022,17)</b>	<b>(856.249,61)</b>
· Subvenciones y donaciones de capital traspasados el excedente del ejercicio		<b>357.572,92</b>	<b>359.995,00</b>
· Deterioro y resultado por enajenaciones de inmovilizado	<b>16</b>	<b>(957,00)</b>	-
· Otros resultados		10.937,59	(3.093,15)
<b>EXCEDENTE DE LA ACTIVIDAD</b>		<b>332.476,60</b>	<b>167.840,04</b>
· Ingresos financieros	<b>16</b>	24.934,00	1.448.793,96
· De valores negociables y otros instrumentos financieros:			
- De terceros		24.934,00	1.448.793,96
<b>Gastos financieros:</b>	<b>16</b>	<b>(187.678,81)</b>	<b>(181.559,89)</b>
· Por deudas con terceros		(187.678,81)	(181.559,89)
Diferencia de cambio		-	-
· Deterioro y resultado por enajenaciones de instrumentos financieros		-	-
<b>RESULTADO FINANCIERO</b>		<b>(162.744,81)</b>	<b>1.267.234,07</b>
<b>RESULTADO ANTES DE IMPUESTOS</b>		<b>169.731,79</b>	<b>1.435.074,11</b>
Impuestos sobre beneficios		0,00	0,00
<b>EXCEDENTE DEL EJERCICIO (NEGATIVO)</b>		<b>169.731,79</b>	<b>1.435.074,11</b>
<b>B) INGRESO Y GASTOS IMPUTADOS DIRECTAMENTE AL PATRIMONIO NETO</b>		<b>2020</b>	<b>2019</b>
subvenciones, donaciones y legados		0,00	0,00
B.1) Variación de patrimonio neto por ingresos y gastos reconocidos directamente en el patrimonio neto		0,00	0,00
<b>C) RECLASIFICACIONES AL EXCEDENTE DEL EJERCICIO</b>			
subvenciones, donaciones y legados		(357.572,92)	(4.102.476,49)
<b>D) RESULTADO TOTAL, VARIACION DEL PATRIMONIO NETO EN EL EJERCICIO</b>		<b>(357.572,92)</b>	<b>(4.102.476,49)</b>

Las notas 1 a 25 de la memoria forman parte de las cuentas anuales a 31 de diciembre de 2020.

**MEMORIA DE LAS CUENTAS ANUALES**  
**DE LA FUNDACIÓN PARQUE CIENTÍFICO DE MADRID**  
**DEL EJERCICIO TERMINADO A 31 DE DICIEMBRE DE 2020**

## 1. ACTIVIDAD DE LA FUNDACIÓN

La FUNDACIÓN PARQUE CIENTÍFICO DE MADRID (FPCM en adelante) es una entidad sin ánimo de lucro constituida por la Universidad Autónoma de Madrid y la Universidad Complutense de Madrid el 6 de junio de 2001 ante el Notario del Ilustre Colegio de Madrid D. Ignacio Paz-Ares Rodríguez. Quedó clasificada como fundación privada sin ánimo de lucro, bajo el Protectorado de la Consejería de Educación de la Comunidad de Madrid, e inscrita en el Registro de Fundaciones, con fecha 19 de septiembre de 2001, con número de hoja personal 278 en el Tomo XXXII, folios 307 al 330; siéndole de aplicación la Ley 50/2002 de 23 de diciembre de Fundaciones y de incentivos fiscales a la participación privada en actividades de interés general y la Ley 1/1998, de 2 de marzo de Fundaciones de la Comunidad de Madrid.

La misión de la FPCM es mejorar el nivel científico y tecnológico de Madrid y cooperar en su desarrollo económico y social. Dicho propósito esencial se proyecta también a los ámbitos Estatal y de la Unión Europea. El objetivo fundamental de la FPCM es el fomento de la transferencia de tecnología y del conocimiento, a través del apoyo a las actividades de I+D, la utilización de los resultados de dichas actividades en productos, servicios y procesos empresariales o sociales, y la generación y consolidación de nuevas empresas basadas en la ciencia, la tecnología o el conocimiento procedentes de las universidades, resto de organismos de investigación o del sector privado (Spin-Offs o Start-Ups). Finalmente, también es objeto de la Fundación contribuir, desde la transferencia de tecnología, a la mejora docente universitaria y a la actualización de sus contenidos.

Para el mejor cumplimiento de sus fines, la FPCM puede realizar, entre otras, las siguientes **actividades específicas**:

- La definición, construcción, dotación y gestión del **Parque Científico de Madrid (PCM, en adelante)**, un conjunto de instalaciones de apoyo a la investigación de excelencia desarrollada por destacados grupos de investigación públicos y privados.
- La realización de actividades de difusión y dinamización internas de la cooperación en la I+D+i que sirvan de crisol multidisciplinar y de enfoques científicos y prácticos.

- La colaboración con unidades de investigación, desarrollo e innovación, públicas y privadas, incluyendo la utilización compartida de instalaciones y servicios y la realización de proyectos de I+D+i consorciados.
- La realización de congresos, reuniones, conferencias y encuentros para la difusión externa de las actividades del Parque que le convierta en lugar de intercambio de ideas, generador de nuevas concepciones y tendencias basadas en la colaboración, complementariedad y el conocimiento, creando un entorno que impulse la creatividad, la innovación y las iniciativas emprendedoras.
- La gestión de servicios de asesoramiento jurídico y económico de protección, negociación y comercialización del conocimiento.
- La asistencia a potenciales emprendedores para la creación de empresas innovadoras, en especial de base científica o tecnológica.
- El fomento de la figura del emprendedor y de la creación de empresas innovadoras, en especial de base científica o tecnológica, “*Spin-Offs*” del Parque o de las entidades patronas, incluyendo la prestación de los distintos servicios de ofrecidos bajo el nombre de “Incubadora de Empresas”.
- Ejercer las actividades económicas precisas para el cumplimiento de sus fines.
- Y, de modo general, llevar a cabo cuantas actuaciones sean relevantes para mejor logro de sus fines.

La FPCM procurará atender y dirigir sus actividades al mayor sector de la población posible, aunque el núcleo de su universo potencialmente beneficiario son las personas, empresas y entidades que conforman el ecosistema de innovación de la Comunidad de Madrid, en especial las que desarrollan su actividad o disponen de algún centro de interés basado en el sistema de ciencia, tecnología e innovación.

Cuando sea precisa la delimitación selectiva de beneficiarios para las actividades de la Fundación la asignación de espacios para el desarrollo empresarial, la utilización de servicios de apoyo a la I+D+i, el otorgamiento de becas, la participación en proyectos o su financiación, la Fundación Parque Científico de Madrid atenderá de manera principal a los principios de mérito y capacidad, aplicando rigurosamente para la selección criterios técnicos y objetivos, sin perjuicio de que también pueda considerar la pluralidad territorial, o las situaciones de oportunidad, necesidad de los beneficiarios, orden de petición y otros análogos.

Durante el ejercicio 2020 la FPCM ha desarrollado tres actividades cuyo contenido se resume de la siguiente manera:

- Actividad 1: Producción y Comercialización de servicios científicos de apoyo a la I+D+i
- Actividad 2: Captación, apoyo e incubación de Nuevas Empresas de Base Tecnológica (NEBTs), en especial de base científica.
- Actividad 3: Participación en consorcios de proyectos nacionales y europeos de Innovación y servicios de transferencia tecnológica y asesoramiento a las empresas beneficiarias.

a) **Resumen de la actividad durante 2020 en el Área de Servicios Científicos de apoyo a la I+D+i**

La Plataforma de Genómica de la FPCM ofrece una extensa gama de servicios científicos de Genómica a grupos de investigación, hospitales y empresas, con los mejores estándares de calidad y la tecnología más avanzada.

Para este fin, la Plataforma de Genómica colabora con varias líneas de investigación científica con distintos grupos y participa en actividades docentes de las universidades, lo que la convierte en un punto de encuentro entre el desarrollo científico del ámbito público y la demanda tecnológica del sector privado, optimizando los recursos disponibles para lograr una investigación competitiva.

La FPCM es una entidad generalista y, como tal, atiende proyectos de muy diversas áreas. La actividad de la Plataforma de Genómica de la FPCM es versátil y está alineada con los retos de mayor impacto a los que se enfrenta actualmente la investigación en Biología Molecular y Genética, y en consonancia con la actividad de los Campus de Excelencia Internacional UAM+CSIC y Campus Moncloa UCM+UPM.

En las siguientes tablas se reflejan algunos números que intentan describir la actividad desarrollada por la Unidad de Genómica a lo largo del año 2020 y los centros principales a los que se ha dirigido su actividad como servicio de apoyo a la investigación:

FACTURACIÓN GLOBAL DE LA UNIDAD		
2020:	TOTAL	604.353,35 €

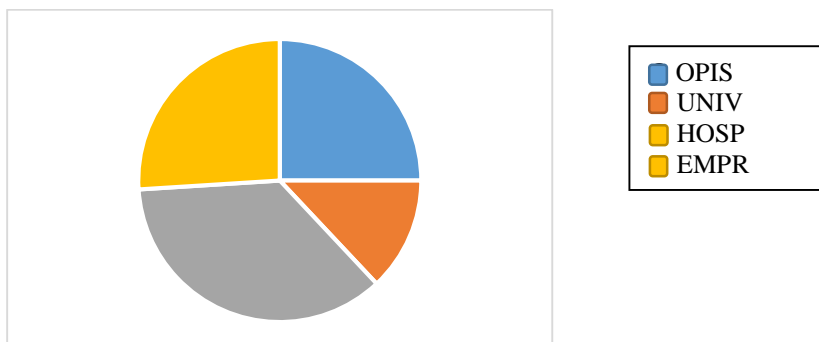
ACTIVIDAD CIENTÍFICA	
PROYECTOS REALIZADOS:	237
GRUPOS DE INVESTIGACIÓN ATENDIDOS:	91
CENTROS U ORGANISMOS:	44

Instituciones y centros a los que ofrece servicio la unidad de genómica:

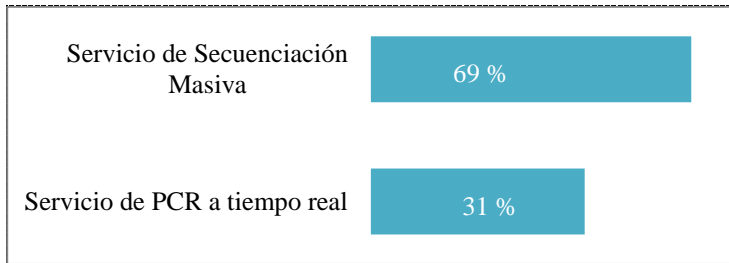
No existe ninguna limitación práctica ni administrativa en cuanto al tipo u origen de las entidades que solicitan nuestros servicios de Genómica, por lo que colaboramos con cualquier institución nacional o internacional que lo necesite. Los usuarios que han requerido los servicios de la Unidad se pueden clasificar en las siguientes cuatro categorías:

TIPOS DE ENTIDADES ATENDIDAS	
10 OPIS	Corresponde al 25 % de la actividad en términos económicos. Principalmente: Centros del CSIC
7 Universidades	Corresponde al 13% de la actividad en términos económicos. Principalmente: Universidades Autónoma de Madrid y Complutense de Madrid
13 Hospitales	Corresponde al 36 % de la actividad en términos económicos. Principalmente: Departamentos de Investigación Aplicada de Hospitales integrados en el CEI CSIC-UAM
13 Empresas	Corresponde al 26 % de la actividad en términos económicos. Principalmente empresas que pertenecen o mantienen convenios de colaboración con el Parque Científico de Madrid.

TIPOS DE ORGANISMOS ATENDIDOS



La actividad desarrollada por las dos líneas de trabajo de la Unidad (secuenciación masiva y PCR a tiempo real) se reparte aproximadamente de la siguiente manera:



### Principales apoyos y colaboraciones

La Unidad de Genómica del PCM ha desarrollado a lo largo de su trayectoria acuerdos de colaboración explícitos con distintas instituciones cuya finalidad es fomentar la colaboración en red y mejorar nuestros servicios, acceder a técnicas específicas o establecer una mejor producción y comunicación científica. Los más destacados son:

- Convenio de colaboración con la Unidad de Genómica del Centro Nacional de Microbiología (Instituto de Salud Carlos III).
- Colaboración con la Unidad de Genómica CAI de la Universidad Complutense de Madrid, incorporada al PCM hasta 2015.
- Colaboración con la Plataforma GENyAL del Instituto IMDEA de Alimentación (Comunidad de Madrid).
- Formación desde 2009 de un Consorcio para la creación del Servicio de Secuenciación Masiva con los centros IIB, CIB y CNB (CSIC) y CBMSO (CSIC-UAM).
- Acuerdo de colaboración con las empresas Biomedica Molecular Medicine, Biotechvana y Helix Biosolutions, entre otras, para la prestación de servicios científicos en colaboración.
- Convenio de prestación conjunta de servicios con la empresa SpiralBox DNA

### Otros aspectos a reseñar

En el año 2020 la Unidad ha puesto a punto un nuevo equipamiento de PCR a tiempo real de altísima productividad (QS12K, plataforma Open Array, > 3.000 reacciones por análisis) con la que pretende abordar nuevos proyectos de Genotipado, PCR digital y expresión génica de alta



profundidad. Con esta incorporación, la Unidad pretende mejorar su gama de experimentos y ofrecer un servicio actualizado y de la máxima calidad a sus usuarios.

Como datos destacados, cabe señalar su continuidad en el proyecto coordinado Novelren (Convocatoria de Biomedicina 2018-2021, Comunidad de Madrid) liderado desde el CBMSO. La participación en este consorcio brinda la oportunidad de profundizar en primera mano en la actividad científica de vanguardia a la vez que aporta recursos económicos que permiten la renovación de equipamiento científico. En el año 2020 la Unidad ha tenido la oportunidad de adquirir un Fluorímetro de Placa de Alta productividad de enorme importancia para la medida de concentraciones dentro de los controles de calidad que se realizan con todas las muestras procesadas.

Desde febrero de 2020 la Unidad de Genómica es el centro receptor para un contrato de Doctorado Industrial (2020-2022) en colaboración con un grupo de investigación del Instituto de Investigaciones Biomédicas (CSIC-UAM). El objeto de dicha colaboración es el desarrollo de herramientas de análisis bioinformático asociadas a la actividad de factores de transcripción en datos de RNAseq.

Participamos también en distintas actividades docentes, tanto mediante seminarios y cursos propios como en la actividad docente universitaria, en distintas asignaturas de Grado y Máster de la siguientes Universidades. A lo largo del curso 2020-21 cabe destacar la colaboración docente con:

- Universidad Complutense de Madrid (varios estudios de Máster)
- Universidad Francisco de Vitoria (estudios de Máster)
- Universidad Carlos III de Madrid (estudios de Máster)

Como actividad singular, la Unidad de Genómica del Parque Científico de Madrid ha participado en una acción coordinada con la Universidad Autónoma de Madrid y el Instituto de Investigaciones Biomédicas del CSIC en el cribado de COVID19 mediante PCR para un conjunto de unas 10.000 muestras procedentes de residencias de ancianos y discapacitados de la Comunidad de Madrid, durante los meses de marzo – mayo de 2020.

Cabe finalmente señalar que el año 2020 se ha observado una clara modificación del perfil de usuarios, que se ha dirigido más que en anualidades pasadas hacia la investigación con una finalidad clínica más directa. Parte de dicho cambio se ha podido asociar a la pandemia por SARS-Cov2, tanto debido a proyectos relacionados con la propia infección por Covid19 como por el mayor grado de actividad de los grupos hospitalarios en comparación con los Centros de Investigación.

A lo largo del año 2020 la colaboración científica desarrollada por la Unidad de Genómica se ha visto plasmada en las siguientes publicaciones en las que hemos participado dentro del equipo de autores:

*Validation and clinical application of a targeted next-generation sequencing gene panel for solid and hematologic malignancies*  
Iván Prieto-Potin, Nerea Carvajal, Jenifer Plaza-Sánchez, Rebeca Manso, Carmen Laura Aúz-Alexandre, Cristina Chamizo, Sandra Zazo, Almudena López-Sánchez, Socorro María Rodríguez-Pinilla, Laura Camacho, Raquel Longarón, Beatriz Bellosillo, Rosa Somoza, Javier Hernández-Losa, Víctor Manuel Fernández-Soria, Ricardo Ramos-Ruiz, Ion Cristóbal, Jesús García-Foncillas, Federico Rojo  
*PeerJ* 8, e10069  
(2020)

*Immune expression profile identification in a group of proliferative verrucous leukoplakia patients: a pre-cancer niche for oral squamous cell carcinoma development*

Carlos Llorens, Beatriz Soriano, Lucía Trilla-Fuertes, Leticia Bagan, Ricardo Ramos-Ruiz, Angelo Gamez-Pozo, Cristina Peña, Jose V Bagan

*Clinical Oral Investigations*, 1-13, DOI: 10.1007/s00784-020-03575-z  
(2020)

*Comprehensive characterization of the mutational landscape in localized anal squamous cell carcinoma*

Lucía Trilla-Fuertes, Ismael Ghanem, Joan Maurel, G Laura, Marta Mendiola, Cristina Peña, Rocío López-Vacas, Guillermo Prado-Vázquez, Elena López-Camacho, Andrea Zapater-Moros, Victoria Heredia, Miriam Cuatrecasas, Pilar García-Alfonso, Jaume Capdevila, Carles Conill, Rocío García-Carbonero, Karen E Heath, Ricardo Ramos-Ruiz, Carlos Llorens, Ángel Campos-Barros, Angelo Gámez-Pozo, Jaime Feliu, Juan Ángel Fresno Vara

*Translational Oncology* 13 (7), 100778 DOI: 10.1016/j.tranon.2020.100778  
(2020)

*Genetic profile and functional proteomics of anal squamous cell carcinoma: proposal for a molecular classification*

Lucía Trilla-Fuertes, Ismael Ghanem, Angelo Gámez-Pozo, Joan Maurel, G Laura, Marta Mendiola, Cristina Peña, Rocio Lopez-Vacas, Guillermo Prado-Vazquez, Elena Lopez-Camacho, Andrea Zapater-Moros, Victoria Heredia, Miriam Cuatrecasas, Pilar Garcia-Alfonso, Jaume Capdevila, Carles Conill, Rocio Garcia-Carbonero, Ricardo Ramos-Ruiz, Claudia Fortes, Carlos Llorens, Paolo Nanni, Juan Ángel Fresno Vara, Jaime Feliu

*Molecular & Cellular Proteomics* 19 (4), 690-700  
(2020)

*Increased miR-7641 Levels in Peritoneal Hyalinizing Vasculopathy in Long-Term Peritoneal Dialysis Patients*

Raquel Díaz, Pilar Sandoval, Raul R Rodrigues-Diez, Gloria Del Peso, José A Jiménez-Heffernan, Ricardo Ramos-Ruiz, Carlos Llorens, Gustavo Laham, Mabel Alvarez-Quiroga, Manuel López-Cabrera, Marta Ruiz-Ortega, María A Bajo, Rafael Selgas

*International journal of molecular sciences* 21 (16), 5824, DOI: 10.3390/ijms21165824  
(2020)

*Functional characterization of SARS-CoV-2 infection suggests a complex inflammatory response and metabolic alterations*

Lucía Trilla-Fuertes, Ricardo Ramos-Ruiz, Natalia Blanca-Lopez, Elena Lopez-Camacho, Laura Martin-Pedraza, Pablo Ryan Murua, Mariana Diaz-Almiron, Carlos Llorens, Toni Gabaldon, Andres Moya, Juan Angel Fresno, Angelo Gamez-Pozo

bioRxiv  
(2020)

*Altered DNA methylation in human placenta after (suspected) preterm labor*

Jon Schoorlemmer, Sofía Macías-Redondo, Mark Strunk, Ricardo Ramos-Ruiz, Pilar Calvo, Rafael Benito, Cristina Paules, and Daniel Oros

*Epigenomics* 12:20, 1769-1782  
(2020)

*MiR-9-5p protects from kidney fibrosis by metabolic reprogramming*

Marta Fierro-Fernández Verónica Miguel Laura Márquez-Expósito Cristina Nuevo-Tapióles J. Ignacio Herrero Eva Blanco-Ruiz Jessica Tituaña Carolina Castillo Pablo Cannata María Monsalve Marta Ruiz-Ortega Ricardo Ramos Santiago Lamas

*The FASEB Journal*. 34: 410– 431. <https://doi.org/10.1096/fj.201901599RR>  
(2020)

## **b) Resumen de la actividad desarrollada durante 2020 en el Área de Incubación de empresas de base científica, tecnológica o innovadora**

La FPCM facilita que las ideas de los emprendedores científicos se hagan realidad empresarial. En este sentido, la FPCM ofrece un completo sistema que potencia la I+D+i empresarial, la transferencia de tecnología, la internacionalización y la creación de empleo cualificado, con el principal objetivo de que las empresas incubadas tengan mayores posibilidades de éxito.

La FPCM ha dispuesto durante 2020 de alrededor de 5.000 m<sup>2</sup> de espacios efectivos para incubar empresas científicas y tecnológicas en el Centro de Laboratorios de Apoyo a la I+D (CLAID), en Cantoblanco, sede central al mismo tiempo de la Fundación. Todos los espacios se ofrecen listos para iniciar la actividad empresarial y están disponibles veinticuatro horas los trescientos sesenta y cinco días del año.

Los laboratorios y oficinas son espacios flexibles que cuentan con mobiliario básico, red de comunicaciones, acceso a salas de reuniones y aula de formación, áreas de descanso y medios audiovisuales, así como posibilidad de plazas de aparcamiento, almacenes y taquillas. Las empresas que usan espacios de laboratorio pueden acceder además a instrumentación científica de uso común, suministros (gases, nitrógeno líquido, hielo seco, agua desionizada y mili-Q, etc.) y servicios específicos de laboratorio (gestión de residuos, lavado, esterilización de material, etc.).

Asimismo, se incluyen una serie de servicios generales de mantenimiento, limpieza, recepción y reparto de correo postal y paquetería, envío y recepción de fax y atención de visitas.

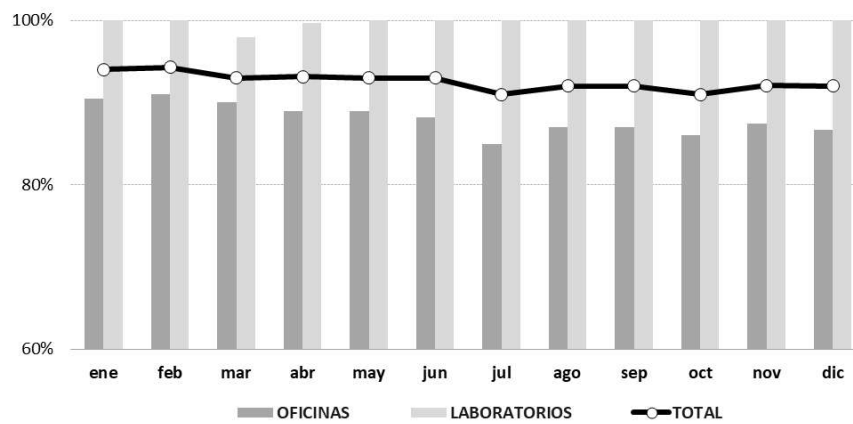
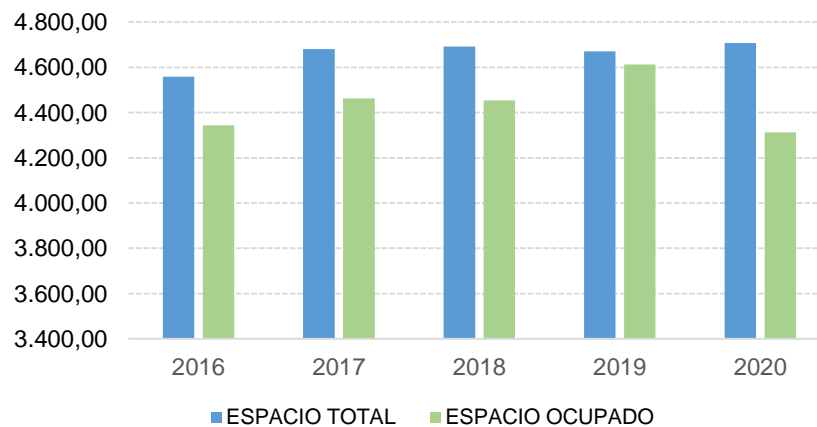
Como valor añadido, las empresas asociadas a la FPCM disfrutan de un completo servicio de asesoramiento empresarial ofrecido por el equipo de profesionales del Parque y por su red de colaboradores externos, los cuales ofrecen servicios especializados en diferentes áreas de gestión empresarial. Durante 2020 se ha procurado ofrecer los servicios descritos a un mayor número de empresas y aumentar el nivel de ocupación de la incubadora, a través de un aumento del número de NEBT's captadas para evaluación.

**Tabla Ocupación 2020 (Datos expresados en metros cuadrados)**

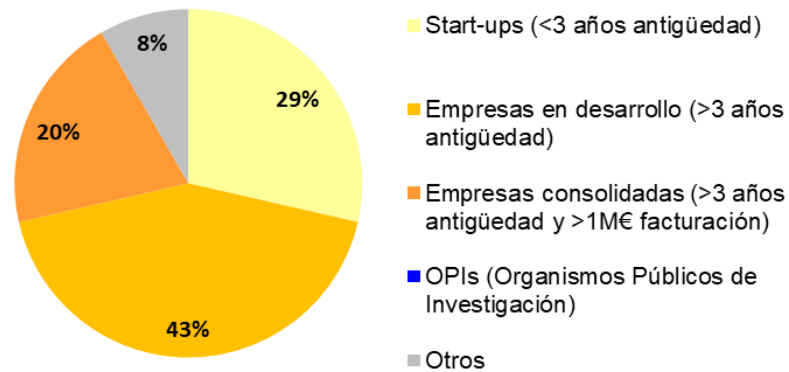
<b>OCUPACIÓN 2020</b>	<b>Total Disponible para empresas</b>	<b>Total Ocupado por Empresas</b>
ene	4.669,95	4.387,44
feb	4.669,95	4.400,70
mar	4.706,90	4.354,76
abr	4.706,90	4.385,28
may	4.706,90	4.376,54
jun	4.706,90	4.356,11
jul	4.706,90	4.271,99
ago	4.706,90	4.331,39
sep	4.706,90	4.331,39
oct	4.706,90	4.290,30
nov	4.706,90	4.333,34
dic	4.706,90	4.313,17

**Tabla Ocupación 2020 (Datos expresados en porcentaje)**

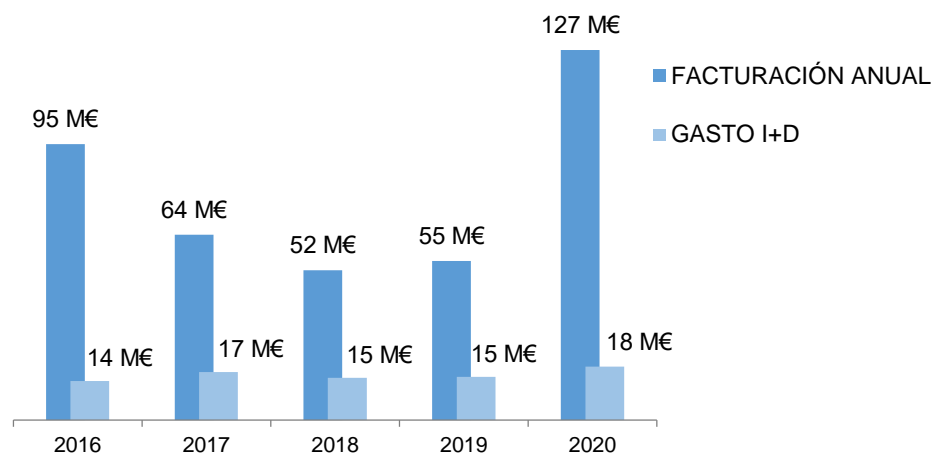
<b>OCUPACIÓN 2020</b>	<b>% ocupación total</b>	<b>% oficinas</b>	<b>% laboratorios</b>
ene	94%	90%	100%
feb	94%	91%	100%
mar	93%	90%	98%
abr	93%	89%	100%
may	93%	89%	100%
jun	93%	88%	100%
jul	91%	85%	100%
ago	92%	87%	100%
sep	92%	87%	100%
oct	91%	86%	100%
nov	92%	87%	100%
dic	92%	87%	100%

**% OCUPACIÓN CLAUD 2020**

**Superficie (m<sup>2</sup>) dedicada a incubación de empresas**


### Entidades Asociadas por Tipo

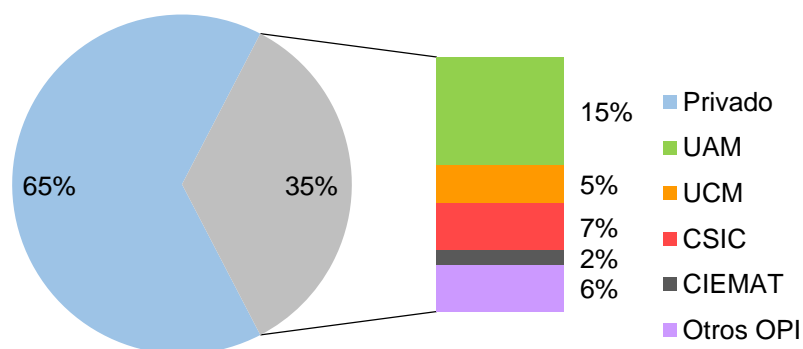


### Facturación y gasto en I+D anual de las empresas instaladas en el PCM

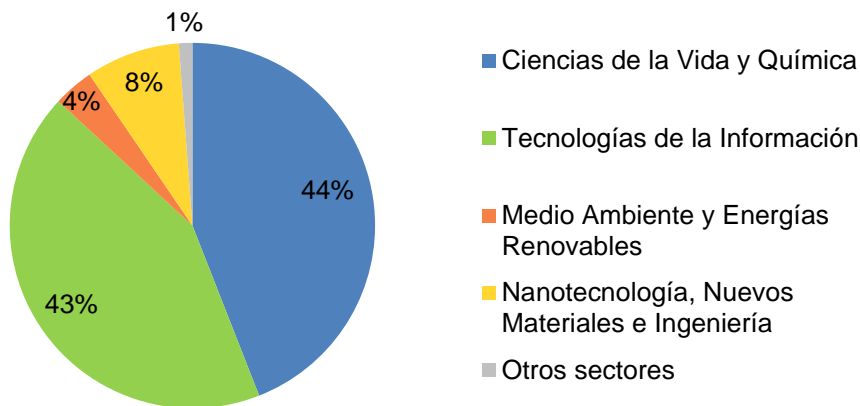


(cifras expresadas en millones de euros)

### Procedencia del equipo fundador de las empresas en 2020



### Empresas asociadas al PCM por sector de actividad



#### c) Resumen de actividades desarrolladas durante 2020 en el Área de Transferencia de Tecnología. Eventos organizados o en los que ha participado la FPCM

A continuación, se identifican, de forma diferenciada para cada mes del ejercicio 2020, las principales actividades de difusión o promoción de la innovación de las anteriores tablas.

#### Actividad FPCM 2020

##### ENERO – FEBRERO

- ❖ Visita Alumnos Máster Biotecnología UAM.
- ❖ Reunión grupo europeo de Comunicación Enterprise Europe Network (Bruselas).
- ❖ 9ª Edición del Foro Transfiere 2020 (Málaga).
- ❖ Foro Kareitsu 2020.
- ❖ FPCM Connect IV, con Altenea, Kunveno, Cyclomed, Ommatidia Lidar y Aora Health.
- ❖ Firma Acuerdo de la Plataforma de Genómica con BonsaiLab.
- ❖ Brokerage Event en Feria Genera 2020.
- ❖ DemoDay Proyecto Dinamiza CSIC.
- ❖ Presentación nuevo servicio de secuenciación de Célula Única de la Plataforma de Genómica de la FPCM.

##### MARZO – ABRIL

- ❖ Presentación lanzamiento Programa COMPITTE de Competitividad e Impulso a la Innovación y Transf. Tecnológica Empresarial de Madrid Norte.
- ❖ BridgeHead Matchmaking EEN.
- ❖ Jornada Dinamiza CSIC.

- ❖ Jornada Bridgehead EIT Health (Barcelona).
- ❖ Puesta en marcha conjunta de la Unidad Covid19 (UAM, IIBM “Alberto Sols” (CSIC-UAM) y FPCM).
- ❖ Participación en Plataforma Care & Industry together against CORONA.
- ❖ Taller sobre Modelos de Negocio para proyecto Dinamiza CSIC.

### **MAYO - JUNIO – JULIO**

- ❖ Reunión grupo europeo de Comunicación Enterprise Europe Network (online).
- ❖ Presentación Informe ASEBIO 2019 (online).
- ❖ Webinar "Experiencias de Fundraising en Proyectos ITEMAS".
- ❖ Jornada sobre la convocatoria NEOTEC de CDTI y otras novedades de interés para jóvenes empresas innovadoras.
- ❖ Presentación Informe Asebio.
- ❖ DemoDay Proyecto Dinamiza CSIC.
- ❖ Taller de Finanzas para Proyecto Dinamiza CSIC.
- ❖ Taller sobre Planes de Negocios para Proyecto Dinamiza CSIC.
- ❖ Feria SICUR 2020.

### **SEPTIEMBRE - OCTUBRE**

- ❖ Reunión grupo europeo de Comunicación Enterprise Europe Network (online).
- ❖ Participación en Premios EEN (Resilience Awards), con la empresa Life Length.
- ❖ Conferencia Anual de la Enterprise Europe Network (online).
- ❖ Participación en Feria Fruit Attraction 2020.
- ❖ Jornada #STEM (Apte, M. Miguel de CIAL y C. Gago de IOT).
- ❖ Taller sobre Modelos de Negocio para proyecto Dinamiza CSIC.
- ❖ XVIII Conferencia Internacional de APTE.
- ❖ Jornada UAM Compitte sobre Bioeconomía.
- ❖ Asebio Investor Day 2020.
- ❖ AutoSens Match (online).
- ❖ Feria GreenTech (online).
- ❖ Congreso BIGBAN 2020.

### **NOVIEMBRE**

- ❖ Visita de alumnos del Máster en Microbiología y Parasitología I+D UCM (online).
- ❖ XIII Conferencia Anual Socios Españoles EEN (online).
- ❖ FPCM Connect V, con las empresas SmartHaps, Saluvet, Hovering Solutions e InnoCV.
- ❖ Reunión del Grupo sectorial Salud de la red Enterprise Europe Network (Online).
- ❖ Feria MEDICA 2020 (Online).
- ❖ Visita Institucional del Grupo Municipal Mas Madrid.
- ❖ III Jornada Universidad Emprendedora UCM.
- ❖ Visita del Grupo Parlamentario Más Madrid.
- ❖ Visita del Consejero de Ciencia, Universidad e Innovación de la Comunidad de Madrid.
- ❖ Premio FEI 2020 a la FPCM (mejor Institución de Apoyo a la Innovación).
- ❖ Jornada Fomento de las Vocaciones de Emprendimiento STEM (Apte).
- ❖ XIII StartUp Programme 2020 (online).
- ❖ Open Innovation Madrid Norte Forum sobre Economía Circular.



## DICIEMBRE

- ❖ Taller de Planes de Negocio para proyecto Dinamiza CSIC.
- ❖ Concurso anual de Felicitaciones de Navidad FPCM y campaña recogida de alimentos.
- ❖ Mesa redonda "EASME Get Inspired, Panel Talk with Women Leaders".
- ❖ Taller sobre Planes de Negocios para Proyecto Dinamiza CSIC.
- ❖ Premio de Innovación Fermín Orduña 2019 y 2020.

### Proyectos en los que ha participado la FPCM durante el ejercicio 2020:

#### Proyecto Dinamiza

La Fundación Parque Científico de Madrid (FPCM) colabora en el proyecto Dinamiza, diseñado para el impulso a la creación de empresas de base científica y tecnológica del Consejo Superior de Investigaciones Científicas (CSIC). El proyecto está liderado por la Vicepresidencia Adjunta de Transferencia del Conocimiento del CSIC, tiene una duración de tres años y está cofinanciado por el Fondo Europeo de Desarrollo Regional, en el marco del Programa Operativo FEDER 2014-2020 de la Comunidad de Madrid. Su objetivo fundamental es impulsar el emprendimiento entre los investigadores del CSIC e incrementar el número de nuevas spin-offs de esta entidad en la Comunidad de Madrid.

La FPCM ha acompañado a los investigadores en la implementación de esta metodología, para ayudar a los participantes del programa de aceleración en la concepción y validación de sus modelos de negocio. Los proyectos empresariales acelerados en el ámbito de este proyecto corresponden a áreas del conocimiento muy diversas como la biotecnología, alimentación, construcción y nuevos materiales, nanotecnología y TIC. El proyecto cuenta con 3 ediciones realizadas, 62 científicos emprendedores participantes, 20 proyectos empresariales acelerados y 5 nuevas spin-offs del CSIC creadas.

#### Red Enterprise Europe Network

La red Enterprise Europe Network (EEN) está impulsada por la Comisión Europea y la integran más de 600 organizaciones, con presencia en más de 60 países, con cerca de 3000 profesionales de agencias de desarrollo local y regional, cámaras de comercio e industria, centros tecnológicos, parques científicos y universidades. En 2020, el marco de la EEN, la FPCM ha organizado y participado en más de 12 actividades dirigidas a empresas y a través de grupos sectoriales de Salud y Alimentación en los que participa, y ha dinamizado la oferta y demanda tecnológica de empresas innovadoras. En 2020 destaca la participación en la Plataforma europea Care & Industry against CORONA.

La FPCM coordina además la comunicación nacional de la red EEN en España a través del grupo de trabajo Communication Champions, en estrecha relación con la European Innovation Council and SME Executive Agency (EISMEA). En 2020 la empresa cliente Life Length ha sido preseleccionada en los premios Resilience Awards EEN, por su buena práctica relativa a la puesta en marcha de una unidad de diagnóstico Covid19, y para lo que ha contado con el apoyo y consejo de la FPCM. Este caso de éxito ha sido recogido en un reportaje de Euronews -Business Planet- en septiembre de 2020.

#### RedEmprendia Landing

El programa RedEmprendia Landing está coordinado por la Fundación Parque Científico de Madrid (FPCM) desde el año 2008 y tiene como misión apoyar el proceso de internacionalización de start-ups de incubadoras en ocho países de Iberoamérica, a través de más de 60 parques científicos e incubadoras de las universidades que forman parte de RedEmprendia. La coordinación de la edición del programa en 2020 ha estado liderada por la FPCM en colaboración con la Universidad de São Paulo, el Parc Científic de València y la Universidad de Coimbra. RedEmprendia Landing apoya estancias de al menos una semana para actividades comerciales y prospección de mercado, o de intercambio de conocimiento y buenas prácticas. Debido a las circunstancias sanitarias, el programa se ha paralizado temporalmente.

#### Programa ESA BIC Comunidad de Madrid

La Fundación Parque Científico de Madrid es uno de los cuatro centros encargados de alojar a las empresas participantes en el Programa ESA BIC Comunidad de Madrid, iniciativa de la Agencia Espacial Europea (ESA) y de la Comunidad de Madrid coordinada por la Fundación para el



Conocimiento madri+d, cuya misión es apoyar a start-ups para que desarrollen soluciones tecnológicas innovadoras con tecnología de la ESA. En 2020, ocho proyectos ESA BIC desarrollaron su actividad en las instalaciones de la FPCM: Quasar, Auravant, Ommatidia Lidar, Ixoriguè, Hovering Solutions, Nanostine, SmartHAPS, Detektia.

## 2. BASES DE PRESENTACION DE LAS CUENTAS ANUALES.

Las cuentas anuales se establecen en aplicación del artículo 24 de sus estatutos que a continuación se transcribe:

**“Artículo 24.- Ejercicio económico, Plan de Actuación y Cuentas Anuales. Presupuestos y Cuentas”.**

*El ejercicio económico coincidirá con el año natural. En los últimos meses de cada ejercicio, el Patronato aprobará el Plan de Actuación correspondiente al ejercicio siguiente, y lo remitirá al Protectorado.*

*Dentro de los seis primeros meses del ejercicio siguiente al que correspondan, el Patronato aprobará las Cuentas Anuales, previamente formuladas por la Comisión Ejecutiva, que comprenden el balance de situación, la cuenta de resultados y la memoria expresiva de las actividades fundacionales y de la gestión económica, que incluye el inventario patrimonial de la Fundación al cierre del ejercicio, así como el grado de cumplimiento del Plan de Actuación correspondiente al mismo.*

*Las Cuentas Anuales, una vez aprobadas por el Patronato de la Fundación, se presentarán al Protectorado en los diez días hábiles siguientes a su aprobación para su examen y ulterior depósito en el Registro de Fundaciones.*

*Si por cambios en la legislación vigente pudieran exigirse otros documentos o plazos distintos de los antes expresados el Patronato cumplirá en todo momento lo que sea obligatorio.*

### a) Imagen fiel.

Las cuentas anuales del ejercicio 2020 se han preparado a partir de los registros contables de la FPCM, de conformidad con las normas establecidas en el Plan General de Contabilidad adaptado a las entidades sin fines lucrativos aprobado mediante Real Decreto 1491/2011, con objeto de mostrar la imagen fiel del patrimonio, de la situación financiera y de los resultados de la Fundación.

A la fecha de redacción de la presente Memoria, las cuentas anuales del ejercicio cerrado el 31 de diciembre de 2020 no han sido aún sometidas a la aprobación del Patronato, no obstante, se espera que sean aprobadas sin modificaciones.

La formulación de cuentas se hace en el modelo normal, debido a que la FPCM cumple las condiciones y reúne los requisitos que marca la adaptación del Plan General de Contabilidad a las Entidades sin fines lucrativos para formalizar las cuentas anuales del ejercicio 2020 de acuerdo a dicho modelo. Las cuentas anuales se presentan en euros, ya que es la moneda funcional y de presentación de la entidad.

**b) Principio de empresa en funcionamiento.**

A pesar de que la situación patrimonial de la Fundación muestra al cierre del ejercicio 2020 unos fondos propios negativos de (921.176,22) euros, y un fondo de maniobra también negativo de (2.613.785,54) euros, la formulación de las siguientes cuentas anuales de la FPCM para el ejercicio 2020 se realiza bajo el principio de empresa en funcionamiento, ya que la Fundación y su Patronato están acometiendo desde el ejercicio 2014 un conjunto de actuaciones, previstas en el Plan de Viabilidad de la FPCM 2015-2020, que han permitido mejorar las cifras de partida en dicho ejercicio. A finales del ejercicio 2018, un nuevo Plan de Viabilidad ha sido planificado con el fin de reestructurar los vencimientos de los pasivos mantenidos con las Administraciones Públicas, con unos plazos de amortización de la deuda acordes con la capacidad de generación de recursos de la Fundación.

Las dificultades económicas y financieras por las que ha atravesado la FPCM desde 2012 le impidieron atender todas sus obligaciones de pago, exigiendo la formulación e inmediata aplicación del primer Plan de Viabilidad anteriormente citado. Esta situación tuvo su origen en dos causas fundamentalmente: por un lado, el excesivo endeudamiento asumido por la FPCM –muy en especial entre 2006 y 2009 y esencialmente con el Ministerio de Economía y Competitividad (MINECO), en un contexto de fuertes expectativas económicas positivas y grandes facilidades para financiar la innovación a través de préstamos-, con el fin de dotar a la Fundación de activos propios (edificios y equipamiento e instrumental científico), para la incubación de empresas de base tecnológica (EBT's) y, en menor medida, para la prestación de servicios avanzados de apoyo a la I+D; por otro lado, la propia crisis económica y presupuestaria general de los últimos años, que redujo de forma drástica las aportaciones patronales procedentes de las entidades públicas.

Ambos factores incidieron seriamente en los resultados económicos de la Fundación, especialmente en el bienio 2013-2014, a pesar de la contención practicada en los gastos operativos del Parque y la reducción de su tamaño. Durante 2015, la mejora del resultado contable de la Fundación fue especialmente notoria, gracias a la materialización de la escisión de activos y pasivos desde la FPCM hacia las Universidades fundadoras, de acuerdo con lo planificado en el Plan de Viabilidad 2015-2020.

Las **medidas centrales** del anteriormente mencionado Plan de Viabilidad de la FPCM 2015-2020 pueden resumirse en los siguientes puntos:

- Contención de gastos corrientes e inversiones de todo tipo y también laborales.

- Mejora razonable de los ingresos a través de varias vías: incremento gradual en los niveles de ocupación física en la única incubadora que constituiría la actividad del Parque; aumento paulatino y prudente en las cuotas efectivas obtenidas de los beneficiarios de la fundación, y por último, incorporación de nuevas líneas de ingreso por servicios vinculados a la incubación, a servicios de transferencia de tecnología y a proyectos de apoyo a la innovación empresarial.
- Intensificación de la reducción de tamaño del Parque a través de un notable proceso de escisión de activos y pasivos de la Fundación no imprescindibles para el desarrollo efectivo de sus fines fundacionales, y su transferencia a los patronos fundadores.
- Mejora razonable en los niveles de ingreso por cuotas patronales.
- Provisión de la liquidez necesaria durante los primeros años de reajuste, que debía conseguirse, entre otras medidas, mediante el acceso a la Moratoria del MINECO de las cuotas (2014, 2015 y 2016), de amortización de antiguos préstamos concedidos a entidades promotoras de parques científicos y tecnológicos. La moratoria resultó finalmente aprobada el 27/10/2015.
- Durante el año 2015 se llevó a cabo la cesión de la titularidad del edificio Trimodular a la Universidad Autónoma de Madrid, con subrogación expresa en los derechos y obligaciones derivados de dicha titularidad.
- Durante los últimos años, el Parque Científico de Madrid ha consolidado niveles de alta ocupación en el edificio que le da sede y en el que se concentra su actividad, continuando con el proceso de reducción de costes en sus principales rúbricas, y con un incremento moderado y sostenido en sus ingresos.
- Una vez finalizado el periodo de la moratoria, en el ejercicio 2017 se establecieron varias vías de negociación con entidades públicas y privadas, al objeto de conseguir la necesaria reestructuración de sus pasivos, y ello habiendo solicitado ante la Delegación de Economía y Hacienda de Madrid el necesario aplazamiento de las deudas con vencimiento en el citado ejercicio, a fin de posibilitar la consecución de un contrato de financiación en los términos y plazos que permitan al Parque Científico de Madrid afrontar el pago de la deuda con arreglo a sus posibilidades de generación de recursos.

A finales del ejercicio 2018, un nuevo Plan de Viabilidad fue formulado por la Dirección del Parque Científico de Madrid con el fin primordial de conseguir el contrato que permitiese refinanciar la estructura de vencimientos de sus pasivos, adecuándolos a su capacidad real de generación de recursos, para así hacer de la FPCM un proyecto viable y sostenible.

Durante el ejercicio 2019, resultó definitivamente firmado el contrato de préstamo con el Ayuntamiento de Madrid por un periodo de amortización de 18 años, un importe de

9.013.677,23 €, y a un tipo de interés del 1,641%, lo que ha permitido a la Fundación la cancelación de la deuda financiera contraída con el Ministerio de Ciencia, Innovación y Universidades, y con la Comunidad de Madrid, de los préstamos vinculados a la financiación del Edificio CLAID, sede y centro de actividad de la Fundación, al mismo tiempo que le ha permitido reestructurar la deuda en un plazo de amortización acorde con la capacidad de generación de recursos de la propia Fundación.

Debido al proceso de saneamiento de las cuentas de la Fundación y al incremento de los ingresos, lo que ha supuesto un importante excedente de tesorería que posibilita a hacer frente a las deudas a corto plazo de la Fundación, durante el ejercicio 2020 han sido atendidos los pagos de la deuda con el Ayuntamiento de Madrid y con el Ministerio a su vencimiento.

**c) Agrupación de partidas.**

Determinadas partidas del balance, de la cuenta de resultados y del cuadro de estados de flujos de efectivo se presentan de forma agrupada para facilitar su comprensión, si bien, en la medida que sea significativa, se ha incluido la información desagregada en las correspondientes notas de esta Memoria.

**d) Comparación de la información**

Las cuentas anuales presentan a efectos comparativos, con cada una de las partidas del balance de situación, de la cuenta de resultados, del cuadro de estados de flujo de efectivos, y de la Memoria, además de las cifras del ejercicio 2020, las correspondientes al ejercicio anterior, que formaban parte de las cuentas anuales del ejercicio 2019 aprobadas por el Patronato de la Fundación el 13 de julio de 2020.

**e) Aspectos críticos de la valoración y estimación de las incertidumbres y juicios relevantes en la aplicación de los principios contables.**

La preparación de las cuentas anuales requiere la aplicación de estimaciones contables relevantes y la realización de juicios, estimaciones e hipótesis en el proceso de aplicación de las políticas contables de la entidad. En este sentido, se expone a continuación un detalle de los aspectos que han implicado un mayor grado de juicio, complejidad o en los que las hipótesis y estimaciones son significativas para la preparación de las cuentas anuales.

1. *Estimaciones contables relevantes e hipótesis.*
  - o *Deterioro de clientes.*

La corrección valorativa por insolvencias de clientes implica un elevado juicio por la Dirección y la revisión de saldos individuales en base a la calidad crediticia de los clientes, tendencias actuales del mercado y análisis histórico de las insolvencias a nivel agregado.

2. *Cambios de estimación.*

Asimismo, a pesar de que las estimaciones realizadas por la Comisión Ejecutiva de la entidad se han calculado en función de la mejor información disponible al 31 de diciembre de 2020, cabe dentro de lo posible que acontecimientos que puedan tener lugar en el futuro obliguen a su modificación en los próximos ejercicios. El efecto en cuentas anuales de las modificaciones que, en su caso, se derivasen de los ajustes a efectuar durante los próximos ejercicios se registraría de forma prospectiva.

**f) Corrección del resultado contable.**

El ejercicio 2020 no registra correcciones al resultado contable.

Las correcciones al resultado contable del ejercicio 2019 provenientes de ejercicios anteriores, se resume según el siguiente detalle:

	<u>Ejercicio de origen</u>	<u>Importe</u>
• Regularización devengo de facturas recibidas	2014-2016	13.851,79 €
• Regularización intereses periodos anteriores	2015-2018	167.508,06 €
• Reversión valor razonable de la deuda	2011-2018	1.691.857,14 €
		<b>1.873.216,99 €</b>

**g) Efecto económico del COVID 19.**

En 2020 se creó un comité formado por distintos responsables de área de la organización, con el objetivo de minimizar el riesgo de infección dentro del edificio sede de la Fundación, mediante la adecuación de nuevos procedimientos y normativas de uso de las instalaciones.

Asimismo, la plantilla desempeñó su actividad en modalidad de teletrabajo a partir de mediados de marzo, simultaneándolo con trabajo presencial a medida que las condiciones de severidad del virus y las autoridades sanitarias fueron rebajando los niveles de confinamiento domiciliario, y solo en el caso de que la actividad requiriese un desempeño presencial de tareas, éstas han sido desarrolladas en las instalaciones del Parque Científico de Madrid, fundamentalmente por el personal que presta servicio en laboratorios y actividades experimentales. A fin de reforzar el teletrabajo y la seguridad en las conexiones remotas, la Fundación ha dotado de ordenador portátil a toda la plantilla en modalidad de teletrabajo, con sus correspondientes licencias de software y

conexiones cifradas VPN. La actividad no ha registrado ninguna fase de cese temporal, así como tampoco se ha tenido que recurrir a regulación temporal de empleo.

Debido a la situación sobrevenida, se han tenido que cancelar algunos eventos en los que participaba la Fundación, como es el caso del proyecto Red Emprendia.

Respecto al impacto económico sobre la cuenta de resultados, el ejercicio 2020 no ha registrado una merma significativa sobre sus ingresos más allá de alguna baja entre las empresas incubadas en el área de despachos y oficinas cuya actividad se vio seriamente afectada por la pandemia. A fecha de aprobación de cuentas, la Fundación cuenta con un nivel de liquidez que le garantiza razonablemente la continuidad de sus operaciones en un escenario de deterioro no demasiado agresivo de la economía regional y nacional. En todo caso, la Fundación ha de estar muy atenta al devenir de la situación económica y presupuestaria general, tanto en el sector público como en el privado. Por todo lo anterior, en principio no se observan consecuencias importantes que aconsejen evaluar la capacidad de la entidad para continuar bajo el principio de empresa en funcionamiento.

### **3. APLICACIÓN DE RESULTADOS.**

Durante el ejercicio 2020, la Fundación Parque Científico de Madrid ha obtenido un resultado contable positivo de 169.731,79 euros, frente a los 1.435.074,11 euros de resultado positivo de 2019. Se propone la clasificación del resultado 2020 como compensación del excedente negativo de ejercicios anteriores.

La propuesta de distribución de resultados del ejercicio 2020 formulada por la Comisión Ejecutiva de la Fundación, y que se espera sea aprobada por el Patronato, es la siguiente

Base de reparto	169.731,79
Saldo de la cuenta de pérdidas y ganancias (beneficio)	
Distribución	169.731,79
Compensación del excedente negativo de ejercicios anteriores	

### **4. NORMAS DE REGISTRO Y VALORACIÓN.**

Las normas de valoración más significativas aplicadas en la formulación de las cuentas anuales 2020 de la FPCM son las que se describen a continuación:

#### **a) Inmovilizado intangible.**

*La propiedad industrial y las aplicaciones informáticas se valoran por su precio de adquisición o coste de producción, incorporándose todos aquellos gastos inherentes a la*

compra. La amortización de estos elementos se efectúa siguiendo los criterios fiscales que marca la Ley sobre el Impuesto de Sociedades a fin de evitar diferencias temporales.

Los gastos de mantenimiento de las aplicaciones informáticas se llevan a gastos en el momento en que se incurre en ellos.

La entidad ha evaluado que la vida útil de las aplicaciones informáticas es de 6 años y que no tienen valor residual.

La entidad revisa el valor residual, la vida útil y el método de amortización de los inmovilizados intangibles al cierre de cada ejercicio. Las modificaciones en los criterios inicialmente establecidos se reconocen como un cambio de estimación.

La entidad evalúa y determina las correcciones valorativas por deterioro y las reversiones de las pérdidas por deterioro de valor del inmovilizado intangible de acuerdo con los criterios que se mencionan en el apartado c) Deterioro de valor.

**b) Inmovilizado material.**

Se contabilizan por su valor de adquisición, incorporándose todos aquellos gastos inherentes a la compra, tales como la capitalización de intereses de los capitales diferidos en su adquisición o las posibles diferencias de cambio. Los costes de ampliación, modernización o mejoras se registran como mayor valor del bien, únicamente si suponen un mayor aumento de capacidad o eficiencia, o si se alarga su vida útil.

Los gastos de conservación y mantenimiento se cargan en la cuenta de pérdidas y ganancias del ejercicio en el que se incurren.

Los intereses soportados por la financiación ajena destinada a la adquisición de elementos de inmovilizado material, acreditados durante el período de construcción y montaje, hasta que se encuentre en condiciones de funcionamiento, se incluyen como mayor coste del citado activo, siempre que no supere su valor de mercado o reposición.

La amortización se realiza por el método lineal en función de la vida útil estimada de los respectivos bienes. Los coeficientes anuales de amortización son los siguientes:

Construcciones	2,00%
Instalaciones técnicas	5,00% y 10,00%
Maquinaria	10,00%
Mobiliario	10,00%
Equipos informáticos	16,67%
Resto de elementos inventariables	10,00%

La entidad revisa el valor residual, la vida útil y el método de amortización del inmovilizado material al cierre de cada ejercicio. Las modificaciones en los criterios inicialmente establecidos se reconocen como un cambio de estimación.

La entidad evalúa y determina las correcciones valorativas por deterioro y las reversiones de las pérdidas por deterioro de valor del inmovilizado material de acuerdo con los criterios que se mencionan en el apartado: c) Deterioro de valor.

**c) Deterioro de valor de activos no financieros sujetos a amortización o depreciación.**

La entidad sigue el criterio de evaluar la existencia de indicios que pudieran poner de manifiesto el potencial deterioro de valor de los activos no financieros sujetos a amortización o depreciación, al objeto de comprobar si el valor contable de los mencionados activos excede de su valor recuperable.

El valor recuperable de los activos es el mayor entre su valor razonable menos los costes de venta y su valor de uso. La determinación del valor de uso del activo se determina en función de los flujos de efectivo futuros esperados que se derivarán de la utilización del activo, las expectativas sobre posibles variaciones en el importe o distribución temporal de los flujos, el valor temporal del dinero, el precio a satisfacer por soportar la incertidumbre relacionada con el activo y otros factores que los partícipes del mercado considerarían en la valoración de los flujos de efectivo futuros relacionados con el activo.

Las diferencias negativas resultantes de la comparación de los valores contables de los activos con sus valores recuperables se reconocen con cargo a la cuenta de pérdidas y ganancias.



El valor recuperable se debe calcular para un activo individual, a menos que el activo no genere entradas de efectivo que sean, en buena medida, independientes de las correspondientes a otros activos o grupos de activos. Dado que este es el caso del inmovilizado material, el importe recuperable se determina para la totalidad el valor del inmueble y elementos integrados en las oficinas donde la entidad desarrolla sus actividades.

La entidad evalúa, en cada fecha de cierre, si existe algún indicio de que la pérdida por deterioro de valor reconocida en ejercicios anteriores ya no existe o pudiera haber disminuido. Las pérdidas por deterioro del de los activos sólo se revierten si se hubiese producido un cambio en las estimaciones utilizadas para determinar el valor recuperable del activo.

La reversión de la pérdida por deterioro de valor se registra con abono a la cuenta de resultados. No obstante, la reversión de la pérdida no puede aumentar el valor contable del activo por encima del valor contable que hubiera tenido, neto de amortizaciones, si no se hubiera registrado el deterioro.

Una vez reconocida la corrección valorativa por deterioro o su reversión, se ajustan las amortizaciones de los ejercicios siguientes considerando el nuevo valor contable. No obstante, si de las circunstancias específicas de los activos se pone de manifiesto una pérdida de carácter irreversible, ésta se reconoce directamente en pérdidas procedentes del inmovilizado de la cuenta de resultados.

**d) Arrendamientos.**

Los arrendamientos en los que el contrato transfiere a la entidad sustancialmente todos los riesgos y beneficios inherentes a la propiedad de los activos se clasifican como arrendamientos financieros y en caso contrario se clasifican como arrendamientos operativos.

En el caso de arrendamientos operativos las cuotas derivadas de los arrendamientos operativos, netas de los incentivos recibidos, se reconocen como gasto de forma lineal durante el plazo de arrendamiento.

**e) Instrumentos financieros.**

### 1. Activos financieros.

Los activos financieros que posee la Fundación se clasifican en las siguientes categorías:

- *Préstamos y partidas a cobrar.* Se trata de activos financieros originados en la venta de bienes o en la prestación de servicios por operaciones de tráfico de la entidad o, los que no teniendo un origen comercial, no son instrumentos de patrimonio ni derivados y cuyos cobros son de cuantía fija o determinable y no se negocian en un mercado activo. Los ingresos por intereses se registran en el ejercicio en que se devengan, siguiendo un criterio financiero.
- *Inversiones en el patrimonio de empresas asociadas:* se consideran empresas asociadas aquellas sobre las que la Fundación ejerce una influencia significativa. En esta categoría se incluyen las empresas participadas incubadas en el Parque Científico de Madrid.

Los activos financieros se registran inicialmente al valor razonable de la contraprestación entregada más los costes de la transacción que sean directamente atribuibles.

Con posterioridad, los préstamos y partidas a cobrar se valoran por su coste amortizado, utilizando el método del tipo de interés efectivo. No obstante, aquellos que no tengan un tipo de interés establecido, el importe venza o se espere recibir en un plazo inferior a un año y el efecto de actualizar no sea significativo, se valoran por su valor nominal.

Las inversiones en empresas asociadas se valoran por su coste, minorado, en su caso, por el importe acumulado de las correcciones valorativas por deterioro. Dichas correcciones se calculan como la diferencia entre su valor en libros y el importe recuperable, entendido éste como el mayor importe entre su valor razonable menos los costes de venta y el valor actual de los flujos de efectivo futuros derivados de la inversión. Salvo mejor evidencia del importe recuperable, se toma en consideración el patrimonio neto de la entidad participada, corregido por las plusvalías tácitas existentes en la fecha de la valoración (incluyendo el fondo de comercio, si lo hubiera).

Al menos al cierre del ejercicio, la entidad realiza un test de deterioro para los activos financieros que no están registrados a valor razonable. Se considera que existe evidencia objetiva de deterioro si el valor recuperable del activo financiero es inferior a su valor en libros. Cuando se produce, el registro de este deterioro se registra en la cuenta de pérdidas y ganancias.

En cada fecha de balance, la entidad evalúa la existencia o ausencia de evidencia objetiva acerca del deterioro de los activos financieros. En este contexto, la fundación enfatiza la evidencia objetiva del deterioro de activos financieros, para el caso de los préstamos y cuentas a cobrar, en las dificultades financieras del deudor, así como en los incumplimientos de cláusulas contractuales, si bien tiene en consideración otras evidencias objetivas de deterioro tales como el retraso en los pagos, entre otros. Para el resto de activos financieros, la fundación destaca la evidencia objetiva del deterioro de activos financieros en el valor de cotización, para aquellos activos financieros cuyo valor razonable puede determinarse por referencia a precios de cotización publicados, y en el valor teórico contable, para aquellos activos financieros cuyo valor razonable no puede determinarse por referencia a precios de cotización publicados.

La entidad da de baja los activos financieros cuando expiran o se han cedido los derechos sobre los flujos de efectivo del correspondiente activo financiero y se han transferido sustancialmente los riesgos y beneficios inherentes a su propiedad.

## 2. Pasivos financieros.

Son pasivos financieros aquellos débitos y partidas a pagar que tiene la entidad y que se han originado en la compra de bienes y servicios por operaciones de tráfico de la entidad, o también aquellos que, sin tener un origen comercial, no pueden ser considerados como instrumentos financieros derivados.

Los débitos y partidas a pagar se valoran inicialmente al valor razonable de la contraprestación recibida, ajustada por los costes de la transacción directamente atribuibles. Con posterioridad, dichos pasivos se valoran de acuerdo con su coste amortizado. La norma parte del supuesto general de que las transacciones en las que se generan y tramiten este tipo de instrumentos financieros se realizan entre partes interesadas y debidamente informadas, en condiciones de mercado. Dado que los préstamos que recibió la Fundación en su mayoría fueron con ausencia de tipo de interés y, por tanto, el precio de la operación económica difirió de su valor razonable,

se entendía que los intereses recibidos a título gratuito fuesen considerados como una subvención. El préstamo obtenido en 2019 con un interés explícito sustituye la carga financiera con las Administraciones Públicas con ausencia de tipo de interés. Como consecuencia de ello, se ha procedido a la reversión del efecto acumulado en contabilidad del valor actual de los préstamos recibidos por la entidad por importe de 1.448.780 euros, con el que se consideraba el importe del efectivo a pagar en el curso normal del negocio actualizado a un tipo de descuento adecuado (estimado en su día al 1,5%).

La entidad da de baja los pasivos financieros cuando se extinguen las obligaciones que los han generado.

**f) Existencias.**

*1. Valoración inicial.*

Los bienes comprendidos en las existencias se valoran por su precio de adquisición, más todos los gastos inherentes a la compra. Los impuestos indirectos que gravan las existencias sólo se incluyen en el precio de adquisición o coste de producción cuando no son recuperables directamente de la Hacienda Pública. El método aplicado de valoración es el FIFO, por considerarse el más conveniente dado el tipo de mercancía con que comercia.

*2. Valoración posterior.*

Cuando el valor neto realizable de las existencias sea inferior a su precio de adquisición o a su coste de producción, se efectuarán las oportunas correcciones valorativas reconociéndolas como un gasto en la cuenta de pérdidas y ganancias. Si las circunstancias que causaron la corrección del valor de las existencias hubiesen dejado de existir, el importe de la corrección será objeto de reversión reconociéndolo como ingresos en la cuenta de pérdidas y ganancias.

**g) Efectivo y otros activos líquidos equivalentes.**

El efectivo y otros activos líquidos equivalentes incluyen el efectivo en cuentas bancarias y los depósitos bancarios a la vista en entidades de crédito. También se incluyen bajo este concepto otras inversiones a corto plazo de gran liquidez siempre que sean fácilmente convertibles en importes determinados de efectivo y que están sujetas a un riesgo insignificante de cambios de valor. A estos efectos se incluyen las inversiones con vencimientos de menos de tres meses desde la fecha de adquisición.

**h) Ingresos y gastos.**

Los ingresos y gastos se imputan en función del criterio del devengo con independencia del momento en que se produce la corriente monetaria o financiera derivada de ellos. No obstante, la entidad únicamente contabiliza los beneficios realizados a la fecha de cierre del ejercicio, en tanto que los riesgos y las pérdidas previsibles, aun siendo eventuales, se contabilizan tan pronto son conocidos.

**i) Ingresos**

Las principales fuentes de ingreso se producen por la prestación de servicios a empresas alojadas en el edificio del Parque Científico de Madrid, a la facturación de Servicios Científicos por parte de la Unidad del Genómica, y al ingreso de las cuotas patronales.

Los anticipos a cuenta de ventas futuras figuran valorados por el valor recibido.

Los ingresos por prestación de servicios y ventas se reconocen cuando la entidad ha transmitido al comprador los riesgos y beneficios significativos inherentes a la propiedad de bienes, no conserva ninguna implicación en la gestión corriente de los bienes vendidos en el grado usualmente asociado con la propiedad, ni retiene el control efectivo sobre los mismos. Asimismo, debe cumplirse que el importe de los ingresos y los costes incurridos, o por incurrir, puedan ser valorados con fiabilidad.

En el caso de las cuotas patronales son registradas en base a las contribuciones anuales acordadas con cada uno de los patronos.

**j) Gastos de personal.**

La entidad reconoce el coste salarial siguiendo el principio del devengo por la parte aplazada en la liquidación de las pagas extras, así como las pagas mensuales.

No existen obligaciones en materia de pensiones ni seguros de vida vigentes a 31 de diciembre de 2020 ni a 31 de diciembre de 2019.

Las indemnizaciones por despido reconocen en el momento en que existe un plan formal detallado y se ha generado una expectativa válida entre el personal afectado de que se va a producir la rescisión de la relación laboral, ya sea por haber comenzado a ejecutar el plan o por haber anunciado sus principales características.

**k) Impuesto sobre beneficios.**

El gasto por Impuesto de Sociedades de cada ejercicio se calcula en función del resultado económico antes de impuestos, aumentando o minorando, según corresponda por las diferencias permanentes con el resultado fiscal, entendiéndose éste como la base imponible del citado impuesto.

La Fundación cumple los requisitos para gozar de los beneficios fiscales que preveía la Ley 50/2002 de 23 de diciembre, de Fundaciones e Incentivos Fiscales a la Participación Privada en Actividades de Interés General, así como la Ley 49/2002 de Régimen Fiscal de las Entidades sin Finalidad Lucrativa y de los Incentivos Fiscales al Mecenazgo.

El beneficio fiscal correspondiente a las deducciones por bonificaciones se considera como un menor importe del Impuesto de Sociedades del ejercicio en que se materializan. Para que estas deducciones sean efectivas, deben cumplirse los requisitos establecidos en la normativa vigente.

**l) Clasificación de activos y pasivos como corrientes y no corrientes.**

La entidad presenta el balance clasificando activos y pasivos entre corrientes y no corrientes. A estos efectos son activos o pasivos corrientes aquellos que cumplan los siguientes criterios:

- Los activos se clasifican como corrientes cuando se espera realizarlos o se pretende venderlos o consumirlos en el transcurso del ciclo normal de la explotación de la entidad, se mantienen fundamentalmente con fines de negociación, se espera realizarlos dentro del periodo de los doce meses posteriores a la fecha de cierre o se trata de efectivo u otros activos líquidos equivalentes, excepto en aquellos casos en los que no puedan ser intercambiados o utilizados para cancelar un pasivo, al menos dentro de los doce meses siguientes a la fecha de cierre.
- Los pasivos se clasifican como corrientes cuando se espera liquidarlos en el ciclo normal de la explotación de la entidad, se mantienen fundamentalmente para su negociación, se tienen que liquidar dentro del periodo de doce meses desde la fecha de cierre o la entidad no tiene el derecho incondicional para aplazar la cancelación de los pasivos durante los doce meses siguientes a la fecha de cierre.
- Los pasivos financieros se clasifican como corrientes cuando deban liquidarse dentro de los doce meses siguientes a la fecha de cierre, aunque el plazo original sea por un periodo superior a doce meses y exista un acuerdo de refinanciación o

de reestructuración de los pagos a largo plazo que haya concluido después de la fecha de cierre y antes de que las cuentas anuales sean formuladas.

**m) Subvenciones, donaciones y legados.**

Las subvenciones, donaciones y legados se contabilizan como ingresos y gastos reconocidos en patrimonio neto cuando se obtiene, en su caso, la concesión de las mismas y se han cumplido las condiciones para su obtención o no existen dudas razonables sobre su futura recepción.

Las subvenciones, donaciones y legados de carácter monetario se valoran por el valor razonable del importe concedido y las de carácter no monetario por el valor razonable del activo recibido, no habiéndose registrado ninguna subvención de naturaleza no monetaria en el ejercicio 2020.

Las subvenciones de capital y donaciones se valoran por el importe concedido, imputándose a resultados de forma proporcional a la depreciación efectiva experimentada por los activos financiados con estas subvenciones o donaciones.

Las subvenciones de explotación se valoran por el importe aprobado teniendo en cuenta la fecha de resolución, la imputación a resultados se hace a medida que se devenga la actividad subvencionada.

Las subvenciones que se conceden para financiar gastos específicos se imputan directamente a ingresos en el ejercicio que se devengan los gastos financiados.

Los importes monetarios que se reciben sin asignación a una finalidad específica se imputan como ingresos en los resultados del ejercicio en que se reconocen.

De acuerdo a la consulta del ICAC (BOICAC N°81/2010 Consulta 1), si el objeto de la subvención es la realización de actividades específicas, el criterio de transferencia de la subvención a la cuenta de Pérdidas y Ganancias se vinculará a la finalidad otorgada, que si es la realización de las citadas actuaciones, la consecuencia es transferir el ingreso al resultado del ejercicio solo a medida que se incurran, amorticen, o den de baja las inversiones.

**5. INMOVILIZADO MATERIAL**

La composición por conceptos de las cuentas incluidas en el inmovilizado material en 2020 es la siguiente:

Concepto	Inmovilizado material	Amortización acumulada	Deterioro/Baja	Valor neto
Construcciones	11.366.881,06 €	(2.545.839,62) €		8.821.041,44 €
Instalaciones Técnicas	10.935.073,35 €	(6.533.285,94) €	(4.922,5) €	4.396.864,91 €
Maquinaria	4.692.554,22 €	(4.154.084,54) €	(351.092,52) €	187.377,16 €
Mobiliario	509.221,43 €	(470.733,25) €	(1.078,67) €	37.409,51 €
Equipos para procesos de información	494.739,55 €	(445.133,6) €	(667,31) €	48.938,64 €
Elementos de transporte	- €	0,00 €		- €
Otro inmovilizado material	56.300,66 €	(46.431,56) €		9.869,10 €
<b>Total</b>	<b>28.054.770,27 €</b>	<b>(14.195.508,51) €</b>	<b>(357.761,00) €</b>	<b>13.501.500,76 €</b>

La composición por conceptos de las cuentas incluidas en el inmovilizado material en 2019 es la siguiente:

Concepto	Inmovilizado material	Amortización acumulada	Deterioro/Baja	Valor neto
Construcciones	11.366.881,06 €	(2.311.945,22) €		9.054.935,84 €
Instalaciones Técnicas	10.904.876,03 €	(6.023.029,19) €	(4.922,5) €	4.876.924,34 €
Maquinaria	4.678.936,21 €	(4.124.087,33) €	(351.092,52) €	203.756,36 €
Mobiliario	509.221,43 €	(447.596,3) €	(1.078,67) €	60.546,46 €
Equipos para procesos de información	467.427,71 €	(439.082,78) €	289,69 €	28.634,62 €
Elementos de transporte	- €	0,00 €		- €
Otro inmovilizado material	56.300,66 €	(44.072,64) €		12.228,02 €
<b>Total</b>	<b>27.983.643,10 €</b>	<b>(13.389.813) €</b>	<b>(356.804) €</b>	<b>14.237.025,64 €</b>

El detalle de los movimientos habidos durante el ejercicio 2020 en el inmovilizado material fue el siguiente:

Concepto	Saldo a 31/12/2019	Adiciones	Bajas	Saldo a 31/12/2020
Construcciones	11.366.881,06 €	0,00 €	0,00 €	11.366.881,06 €
Instalaciones Técnicas	10.904.876,03 €	30.197,32 €	0,00 €	10.935.073,35 €
Maquinaria	4.678.936,22 €	13.618,00 €	0,00 €	4.692.554,22 €
Mobiliario	509.221,43 €	0,00 €	0,00 €	509.221,43 €
Equipos para procesos de información	467.427,71 €	27.311,84 €	0,00 €	494.739,55 €
Elementos de transporte	0,00 €	0,00 €	0,00 €	0,00 €
Otro inmovilizado material	56.300,66 €	0,00 €	0,00 €	56.300,66 €
<b>Total</b>	<b>27.983.643,11 €</b>	<b>71.127,16 €</b>	<b>0,00 €</b>	<b>28.054.770,27 €</b>



El detalle de los movimientos habidos durante el ejercicio 2019 en el inmovilizado material fue el siguiente:

Concepto	Saldo a 31/12/2018	Adiciones	Bajas	Saldo a 31/12/2019
Construcciones	11.366.881,06 €	0,00 €	0,00 €	11.366.881,06 €
Instalaciones Técnicas	10.890.650,70 €	14.225,33 €	0,00 €	10.904.876,03 €
Maquinaria	4.544.748,85 €	137.187,36 €	(3.000,00) €	4.678.936,20 €
Mobiliario	500.323,63 €	8.897,80 €	0,00 €	509.221,43 €
Equipos para procesos de información	478.202,44 €	1.451,16 €	(12.225,89) €	467.427,71 €
Elementos de transporte	0,00 €	0,00 €	0,00 €	0,00 €
Otro inmovilizado material	56.300,66 €	0,00 €	0,00 €	56.300,66 €
<b>Total</b>	<b>27.837.107,34 €</b>	<b>157.310,48 €</b>	<b>(10.774,73) €</b>	<b>27.983.643,09 €</b>

El detalle de los movimientos en la amortización acumulada habidos durante el ejercicio 2020, es el siguiente:

Concepto	Saldo a 31/12/2019	Adiciones	Bajas	Saldos a 31/12/2020
Construcciones	2.311.945,22 €	233.894,40 €		2.545.839,62 €
Instalaciones Técnicas	6.023.029,19 €	510.256,75 €		6.533.285,94 €
Maquinaria	4.124.087,33 €	29.997,21 €		4.154.084,54 €
Mobiliario	447.596,30 €	23.136,95 €		470.733,25 €
Equipos para procesos de información	439.082,78 €	6.050,82 €		445.133,60 €
Elementos de transporte	0,00 €	0,00 €		0,00 €
Otro inmovilizado material	44.072,64 €	2.358,92 €		46.431,56 €
<b>Total</b>	<b>13.389.813,46 €</b>	<b>805.695,05 €</b>	<b>0,00 €</b>	<b>14.195.508,51 €</b>

El detalle de los movimientos en la amortización acumulada habidos durante el ejercicio 2019, es el siguiente:

Concepto	Saldo a 31/12/2018	Adiciones	Bajas	Saldos a 31/12/2019
Construcciones	2.078.050,82 €	233.894,40 €		2.311.945,22 €
Instalaciones Técnicas	5.486.773,34 €	536.255,85 €		6.023.029,19 €
Maquinaria	4.095.758,26 €	31.329,07 €	(3.000,00) €	4.124.087,33 €
Mobiliario	408.768,18 €	38.828,12 €		447.596,30 €
Equipos para procesos de información	446.279,02 €	4.072,65 €	(11.268,89) €	439.082,78 €
Elementos de transporte	0,00 €	0,00 €		0,00 €
Otro inmovilizado material	40.145,26 €	3.927,38 €		44.072,64 €
<b>Total</b>	<b>12.555.774,88 €</b>	<b>878.830,58 €</b>	<b>(44.792,00) €</b>	<b>13.389.813,46 €</b>

A 31 de diciembre de 2015, el activo del balance de la FPCM ya no recogía ningún valor por la inversión del denominado Edificio Trimodular, que hasta las cuentas anuales de 2014 permaneció registrado, junto al proyecto arquitectónico del Centro de Generación y Mantenimiento de Estirpes de Vertebrados (CEGEV - SMAART).

Con fecha 20 de abril de 2015, en ejecución del Plan de Viabilidad de la FPCM, el Patronato de la Fundación adoptó un acuerdo de cesión de la titularidad del edificio Trimodular a la Universidad Autónoma de Madrid, con subrogación expresa en todos los derechos y obligaciones derivados de dicha titularidad. El 21/09/2015 el MINECO dictó resolución definitiva de autorización de la transferencia a la UAM de sus expedientes de préstamo asociados a dicho acuerdo, así como de los activos financiados.

La propiedad del edificio CLAID (“Centro de Laboratorios de Apoyo a la I+D”), sede de la FPCM y al mismo tiempo edificio para la incubación de empresas científicas, habrá de revertir a la Universidad Autónoma de Madrid a la finalización del plazo de concesión de 50 años (coincidiendo con el plazo de amortización contable del propio edificio), de los terrenos en los que se ubica, que fueron cedidos a la FPCM por la Universidad Autónoma de Madrid. Tanto la cesión del terreno como el canon por su utilización, que se estableció por un precio anual del 5% del valor del terreno edificable, están recogidos en contrato de concesión demanial acordado por el Consejo Social de la Universidad Autónoma con fecha 12 de marzo de 2007. El coste de uso del terreno se traslada a las cuentas de la Fundación vía imputación a la cuenta de resultados, en su epígrafe de arrendamientos y cánones, considerándose dicho coste como adecuado a precios de mercado, razón por la cual no se estima necesaria ninguna imputación adicional que corrija el valor del bien dispuesto durante el periodo de concesión.

Para la financiación del CLAID, que comenzó su actividad efectiva en 2010, la FPCM obtuvo del Ministerio de Ciencia e Innovación una subvención (procedente del Programa Operativo FEDER de I+D+i, para el beneficio de las empresas) por importe de 2.674.576,50 euros, y un préstamo del MINECO, por igual importe al de la subvención, a un tipo de interés del 0%, pagadero en 12 cuotas de vencimiento anual, que se iniciaban el 15 de septiembre de 2011 y finalizaban el 15 de septiembre de 2022. Adicionalmente, dentro del convenio del Plan E suscrito por el Ministerio de Ciencia e Innovación con la FPCM, ésta obtuvo en 2010 una subvención por importe de 5.150.000 euros para la finalización de la construcción del edificio CLAID, así como 700.000 euros para su equipamiento. Durante el ejercicio 2019 se cancelaron todos los préstamos del MINECO vinculados al Edificio CLAID, según el siguiente detalle:

- a) 2.165.286,10 €: Pagado en mayo de 2019 (deuda vencida)
- b) 4.610.056,13 €: Pagado en agosto de 2019 (anticipado sobre deuda no vencida)

Asimismo, durante el mes de agosto de 2019, fue cancelado el préstamo de la Comunidad de Madrid vinculado al Edificio CLAID, procedente del Convenio de 19 de octubre de 2009 para el fomento de los parques científicos. El pago realizado canceló la totalidad del préstamo en la parte que financió el Edificio CLAID, según el siguiente detalle:

- a) 1.437.105,81 euros, como parte correspondiente a las cuotas vencidas del préstamo.
- b) 821.203,36 euros, como parte aún no vencida del préstamo.

Todos los elementos integrantes del inmovilizado material se encuentran libres de cargas y gravámenes. La sociedad tiene suscritas pólizas de seguro para cubrir los posibles riesgos a que están sujetos los diversos elementos de su inmovilizado material.

No se han activado intereses en este epígrafe durante los ejercicios 2020 ni 2019. A 31 de diciembre de 2020, la sociedad no tiene compromisos de compra relacionados con los inmovilizados materiales.

El coste de los elementos del inmovilizado material que están totalmente amortizados y que todavía están en uso al 31 de diciembre es como sigue:

<b>Elementos</b>	<b>Saldo a 31/12/2020</b>	<b>Saldo a 31/12/2019</b>
Instalaciones técnicas	1.181.930,80	1.078.355,44
Equipos de investigación	4.417.081,23	4.261.896,23
Mobiliario	374.722,27	110.979,59
Equipos informáticos	422.589,82	422.589,82
Resto inventariable	42.231,79	17.397,29
<b>Total</b>	<b>6.438.555,91</b>	<b>5.891.218,37</b>

El desglose de las inversiones en bienes se puede consultar en el Anexo I.

## **6. INMOVILIZADO INTANGIBLE**

La composición por conceptos de las cuentas incluidas en el inmovilizado intangible en el ejercicio 2020 es la siguiente:

<b>Concepto</b>	<b>Inmovilizado intangible</b>	<b>Amortización acumulada</b>	<b>Valor Neto</b>
Gastos I+D (Gral. U. Centrales)	173.184,83 €	(173.184,83) €	-
Aplicaciones informáticas	440.268,06 €	(429.303,04) €	10.965,02 €
<b>Total</b>	<b>613.452,89 €</b>	<b>(602.487,87) €</b>	<b>10.965,02 €</b>

La composición por conceptos de las cuentas incluidas en el inmovilizado intangible en el ejercicio 2019 fue la siguiente:

Concepto	Inmovilizado intangible	Amortización acumulada	Valor Neto
Gastos I+D (Gral. U. Centrales)	173.184,83 €	(173.184,83) €	-
Aplicaciones informáticas	440.268,06 €	(422.975,92) €	17.292,14 €
<b>Total</b>	<b>613.452,89 €</b>	<b>(596.160,65) €</b>	<b>17.292,14 €</b>

El detalle de los movimientos habidos durante el ejercicio 2020 en el inmovilizado intangible es el siguiente:

Concepto	Saldo a 31/12/2019	Adiciones	Bajas	Trasposos	Saldo a 31/12/2020
Gastos I+D (Gral. U. Centrales)	173.184,83	---	---	---	173.184,83
Aplicaciones informáticas	440.268,06	---	---	---	440.268,06
<b>Total</b>	<b>613.452,89</b>		---	---	<b>613.452,89</b>

El detalle de los movimientos habidos durante el ejercicio 2019 en el inmovilizado intangible es el siguiente:

Concepto	Saldo a 31/12/2018	Adiciones	Bajas	Trasposos	Saldo a 31/12/2019
Gastos I+D (Gral. U. Centrales)	173.184,83	---	---	---	173.184,83
Aplicaciones informáticas	440.268,06	---	---	---	440.268,06
<b>Total</b>	<b>613.452,89</b>		---	---	<b>613.452,89</b>

El detalle de los movimientos habidos durante el ejercicio 2020 en la amortización acumulada es el siguiente:

Concepto	Saldo a 31/12/2019	Adiciones	Bajas	Saldo a 31/12/2020
Gastos I+D (Gral. U. Centrales)	173.184,83 €	0,00 €	0,00 €	173.184,83 €
Aplicaciones informáticas	422.975,92 €	6.327,11 €	0,00 €	429.303,03 €
<b>Total</b>	<b>596.160,65 €</b>	<b>6.327,11 €</b>	<b>0,00 €</b>	<b>602.487,86 €</b>

El detalle de los movimientos habidos durante el ejercicio 2019 en la amortización acumulada fue el siguiente:

Concepto	Saldo a 31/12/2018	Adiciones	Bajas	Saldo a 31/12/2019
Gastos I+D (Gral. U. Centrales)	173.184,83 €	0,00 €	0,00 €	173.184,83 €
Aplicaciones informáticas	415.033,78 €	7.942,14 €	0,00 €	422.975,92 €
<b>Total</b>	<b>588.218,61 €</b>	<b>7.942,14 €</b>	<b>0,00 €</b>	<b>596.160,65 €</b>

A 31 de diciembre de 2020 y 2019, la sociedad no tiene compromisos de compra relacionados con los inmovilizados intangibles.

El coste de los elementos del inmovilizado intangible que están totalmente amortizados y que todavía están en uso al 31 de diciembre de 2020 y 2019 es como sigue:

Elementos	Saldo a 31/12/2020	Saldo a 31/12/2019
Gastos I+D	173.184,83 €	173.184,83 €
Aplicaciones informáticas	377.564,47 €	377.564,47 €
<b>Total</b>	<b>550.749,30 €</b>	<b>550.749,30 €</b>

El desglose de las inversiones de bienes se puede consultar en el Anexo I.

## 7. INSTRUMENTOS FINANCIEROS

- a) Clasificación de los activos financieros por categorías y clases (salvo inversiones en empresas del grupo y asociadas), sin considerar el efectivo y otros activos líquidos equivalentes.

En el ejercicio 2020 es como sigue:

	Instrumentos financieros a LP			Instrumentos financieros a CP			Total
	Instrumentos de patrimonio	Créditos		Instrumentos de patrimonio	Créditos		
		Derivados	Otros		Derivados	Otros	
Préstamos y partidas a cobrar	---	---	188.643,76 €	---	---	8.650.979,79€	8.839.623,55€
Total activos financieros	---	---	188.643,76 €	---	---	8.650.979,79€	8.839.623,55€

Nota: Se ha restado el epígrafe de las existencias, ya que éstas no son clasificadas como activos financieros.

En el ejercicio 2019 fue como sigue:

	Instrumentos financieros a LP			Instrumentos financieros a CP			Total
	Instrumentos de patrimonio	Créditos		Instrumentos de patrimonio	Créditos		
		Derivados	Otros		Derivados	Otros	
Préstamos y partidas a cobrar	---	---	286.414,39 €	---	---	8.589.539,99€	8.875.954,38€
Total activos financieros	---	---	286.414,39 €	---	---	8.589.539,99€	8.875.954,38€

El epígrafe de “Préstamos y partidas a cobrar” no incluye los créditos con las Administraciones Públicas por importe de 14.943,67 euros a 31 de diciembre de 2020 (14.942,47 euros al 31 de diciembre de 2019), al no tener la consideración de activo financiero.

b) Clasificación de los pasivos financieros por categorías y clases

En el ejercicio 2020 es como sigue:

	Instrumentos financieros a LP		Instrumentos financieros a CP		Total
	Deudas con entidades de créditos	Derivados otros	Deudas con entidades de créditos	Derivados otros	
Débitos y partidas a pagar	---	9.198.051,11 €	---	13.372.974,32 €	22.571.025,43 €
Total pasivos financieros	---	9.198.051,11 €	---	13.372.974,32 €	22.571.025,43 €

Nota: Se ha restado el epígrafe de Administraciones Públicas ya que tampoco forma parte de los pasivos financieros.

En el ejercicio 2019 fue como sigue:

	Instrumentos financieros a LP		Instrumentos financieros a CP		Total
	Deudas con entidades de créditos	Derivados otros	Deudas con entidades de créditos	Derivados otros	
Débitos y partidas a pagar	---	10.103.816,01 €	---	13.254.778,12 €	23.358.594,13€
Total pasivos financieros	---	10.103.816,01 €	---	13.254.778,12 €	23.358.594,13€

El epígrafe de “Débitos y partidas a pagar” no incluye los débitos con las Administraciones Públicas por importe de 107.421,05 euros a 31 de diciembre de 2020 (82.233,17 euros al 31 de diciembre de 2019), al no tener la consideración de pasivo financiero.

c) Importe de las pérdidas y ganancias netas por categorías de pasivos financieros.

	2020	2019
	Débitos y partidas a pagar	Débitos y partidas a pagar
Gastos Financieros aplicando el coste amortizado	0 €	0 €
<b>Pérdidas netas en pérdidas y ganancias</b>	<b>0 €</b>	<b>0 €</b>

A partir de 2019, y como consecuencia de haber suscrito un contrato de préstamo con interés explícito, ya no se registran gastos financieros a coste amortizado, consecuencia de las condiciones especiales de este tipo de préstamos a tipo del 0%. Dichos gastos financieros a coste amortizado fueron objeto de reversión en 2019.

d) Clasificación por vencimientos

#### Año 2020 – PASIVOS

Vencimientos	2021	2022	2023	2024	2025	2026 y ss.	Total
Deudas	7.084.136,88 €	510.204,17 €	485.173,07 €	502.906,18 €	489.700,22 €	7.210.067,46 €	16.282.187,99 €
Proveedores	6.134.001,68 €						6.134.001,68 €
Acreedores varios	13.595,87 €						13.595,87 €
Personal	20.427,11 €						20.427,11 €
Administraciones Públ.	107.421,05 €						107.421,05 €
Anticipo de clientes	120.812,78 €						120.812,78 €
<b>Totales</b>	<b>13.480.395,37 €</b>	<b>510.204,17 €</b>	<b>485.173,07 €</b>	<b>502.906,18 €</b>	<b>489.700,22 €</b>	<b>7.210.067,46 €</b>	<b>22.678.446,48 €</b>

**Año 2020 - ACTIVOS**

Vencimientos	2021	2022	2023	2024	2025	2026 y ss.	Total
Créditos a terceros	643.787,09 €	61.825,38 €	34.592,68 €	18.536,54 €	7.899,17€	5.293,11 €	771.933,97 €
otros activos financieros		60.496,88 €					60.496,88 €
Usuarios y otros deudores de la actividad propia	1.515.636,08 €						1.515.636,08 €
· Clientes por ventas y prestaciones de servicios	6.483.723,30						6.483.723,30 €
· Deudores varios	22.776,99 €						22.776,99 €
<b>Totales</b>	<b>8.665.923,46 €</b>	<b>122.322,26 €</b>	<b>34.592,68 €</b>	<b>18.536,54 €</b>	<b>7.899,17€</b>	<b>5.293,11 €</b>	<b>8.854.567,22 €</b>

**Año 2019 – PASIVOS**

Vencimientos	2020	2021	2022	2023	2024	2025 y ss.	Total
Deudas	7.071.587,32 €	539.407,31 €	510.709,31 €	490.842,79 €	482.273,72 €	8.080.582,88 €	17.175.403,33 €
Proveedores	6.015.668,28 €						6.015.668,28 €
Acreedores varios	11.398,46 €						11.398,46 €
Personal	20.428,48 €						20.428,48 €
Anticipo de clientes	135.695,58 €						135.695,58 €
<b>Totales</b>	<b>13.254.778,12 €</b>	<b>539.407,31 €</b>	<b>510.709,31 €</b>	<b>490.842,79 €</b>	<b>482.273,72 €</b>	<b>8.080.582,88 €</b>	<b>23.358.594,13 €</b>

**Año 2019 – ACTIVOS**

Vencimientos	2020	2021	2022	2023	2024	2025 y ss.	Total
Créditos a terceros	1.039.886,40 €	97.770,64 €	61.825,38 €	34.592,68 €	18.536,54 €	13.192,27€	1.265.803,91 €
otros activos financieros		60.496,88 €					60.496,88 €
Usuarios y otros deudores de la actividad propia	1.367.073,31 €						1.367.073,31 €
· Clientes por ventas y prestaciones de servicios	6.174.514,97 €						6.174.514,97 €
· Deudores varios	8.065,31 €						8.065,31 €
<b>Totales</b>	<b>8.589.539,99 €</b>	<b>158.267,52 €</b>	<b>61.825,38 €</b>	<b>34.592,68 €</b>	<b>18.536,54 €</b>	<b>13.192,27€</b>	<b>8.875.954,38 €</b>

Con fecha 27/10/2015, el MINECO dictó resolución definitiva de concesión de la Moratoria solicitada por la FPCM (el 13/02/2015) para las cuotas de préstamos concedidos a la Fundación por el MINECO con vencimientos en los ejercicios 2014, 2015 y 2016, dando lugar a la reestructuración de dichas anualidades en nuevos préstamos con una duración que se extiende dos ejercicios sobre la duración original de los expedientes de préstamo originales. De esta concesión quedaron excluidos los préstamos asociados a la construcción del edificio Trimodular, por condición expresa del propio MINECO para la concesión de la Moratoria, debido a la necesidad



de que la cesión del Trimodular a la Universidad Autónoma de Madrid, con subrogación por parte de la UAM en la totalidad de los derechos y obligaciones derivados de dicha titularidad, estuviera consolidada jurídicamente de forma plena para que el Plan de Viabilidad de la FPCM (exigido para poder acceder a dicha Moratoria), pudiera obtener la obligatoria consideración positiva del propio MINECO, dada la relevancia de dicha cesión para la viabilidad del Parque.

A partir de la concesión de esta moratoria, no ha habido ninguna otra convocatoria a la que se haya podido acoger el Parque Científico de Madrid. Las cuotas que a 31 de diciembre de 2019 quedan pendiente de pago al MINECO, y que forman parte del importe de la deuda con vencimiento en 2021, se encuentran en situación de suspensión por parte de la Delegación de Economía y Hacienda de Madrid.

La estructura de los pasivos a corto y largo plazo han quedado sustancialmente transformados como consecuencia de los plazos de pago del préstamo suscrito con el Ayuntamiento de Madrid, que conllevó la cancelación anticipada de los expedientes de préstamo vinculados a la financiación del Edificio CLAID, según se explica en la nota 5, de forma que los vencimientos han sido desplazados en gran medida del corto al largo plazo.

El detalle de la evolución de préstamos registrada durante el ejercicio 2020, en términos de reclasificación entre largo y corto plazo, así como la amortización de los distintos expedientes de préstamo mediante pago de cuotas, es el siguiente:

Clasificación de la deuda	Saldo 31/12/2020	Saldo 31/12/2019	Variación de saldo registrado en 2020	Reclasific. entre C/P y L/P	Amortización de deuda
<b>CORTO PLAZO:</b>	<b>-6.438.003,71 €</b>	<b>-6.360.073,83 €</b>	<b>-77.929,88 €</b>	<b>864.757,08 €</b>	<b>-786.827,20 €</b>
5210101214 Corto Plazo - P 2001 Plataformas Científicas	-2.511.476,65 €	-2.511.476,65 €	0,00 €	0,00 €	0,00 €
5210102203 Corto Plazo - PCT-010000-2007-20	-27.646,84 €	-27.646,84 €	0,00 €	27.646,84 €	-27.646,84 €
5210102204 Corto Plazo - PCT-020400-2006-16	-16.602,52 €	-16.602,52 €	0,00 €	16.602,52 €	-16.602,52 €
5210102205 Corto Plazo - PCT-320100-2006-6 (anualidad 2006)	-35.398,80 €	-35.398,80 €	0,00 €	35.398,80 €	-35.398,80 €
5210102206 Corto Plazo - PCT-320100-2006-6 (anualidad 2007)	-10.222,71 €	-10.222,71 €	0,00 €	10.222,71 €	-10.222,71 €
5210102207 Corto plazo - PU-2002	-498.385,63 €	-749.080,92 €	250.695,29 €	-1,00 €	-250.694,29 €
5210102208 Corto Plazo - PEP-010000-2010-07 (anualidad 2010)	-5.084,03 €	-4.252,01 €	-832,02 €	5.870,47 €	-5.038,45 €
5210102209 Corto Plazo - PEP-010000-2010-07 (anualidad 2011)	-2.432,48 €	-2.347,92 €	-84,56 €	2.889,35 €	-2.804,79 €
5210102410 Corto Plazo - IPT-2011 0964 900000 (anualidad 2012)	-1.830,72 €	-1.830,72 €	0,00 €	1.830,72 €	-1.830,72 €
5210102411 Corto Plazo - IPT-2011 0964 900000 (anualidad 2013)	-2.081,66 €	-2.081,66 €	0,00 €	2.081,66 €	-2.081,66 €
5210103313 Corto Plazo - Convenio CAM Trimodular	-2.885.205,00 €	-2.564.626,66 €	-320.578,34 €	320.578,34 €	0,00 €
5210104001 Corto Plazo - Préstamo AYUNTAMIENTO DE MADRID	-441.636,67 €	-434.506,42 €	-7.130,25 €	441.636,67 €	-434.506,42 €
<b>LARGO PLAZO:</b>	<b>-8.943.136,36 €</b>	<b>-9.805.408,32 €</b>	<b>864.757,08 €</b>	<b>-864.757,08 €</b>	<b>0,00 €</b>
1710102203 Largo Plazo - PCT-010000-2007-20	-50.664,77 €	-78.311,61 €	27.646,84 €	-27.646,84 €	0,00 €
1710102204 Largo Plazo - PCT-020400-2006-16	-15.195,05 €	-31.797,57 €	16.602,52 €	-16.602,52 €	0,00 €
1710102205 Largo Plazo - PCT-320100-2006-6 (anualidad 2006)	-32.397,92 €	-67.796,72 €	35.398,80 €	-35.398,80 €	0,00 €
1710102206 Largo Plazo - PCT-320100-2006-6 (anualidad 2007)	-18.733,80 €	-28.956,51 €	10.222,71 €	-10.222,71 €	0,00 €
1710102208 Largo Plazo - PEP-010000-2010-07 (anualidad 2010)	-24.230,40 €	-28.527,99 €	4.297,59 €	-4.297,59 €	0,00 €
1710102209 Largo Plazo - PEP-010000-2010-07 (anualidad 2011)	-13.317,20 €	-15.292,81 €	1.975,61 €	-1.975,61 €	0,00 €
1710102410 Largo Plazo - IPT-2011 0964 900000 (anualidad 2012)	-3.661,43 €	-5.492,15 €	1.830,72 €	-1.830,72 €	0,00 €
1710102411 Largo Plazo - IPT-2011 0964 900000 (anualidad 2013)	-6.244,98 €	-8.326,64 €	2.081,66 €	-2.081,66 €	0,00 €
1710103313 Largo Plazo - Convenio CAM Trimodular	-641.156,67 €	-961.735,51 €	320.578,84 €	-320.578,84 €	0,00 €
1710104001 Largo Plazo - Préstamo AYUNTAMIENTO DE MADRID	-8.137.534,14 €	-8.579.170,81 €	441.636,67 €	-441.636,67 €	0,00 €

Dentro de esta estructura de pasivos a corto y largo plazo, se encuentra incluido el préstamo concedido por la Comunidad de Madrid a la Fundación, según Convenio de fecha 19 de octubre de 2009, cuyo saldo pendiente de pago asciende a 3.526.361,67 €. Dicho Convenio se encuentra en proceso de novación a efectos de recoger adecuadamente la segregación del préstamo atendiendo a la titularidad de los pasivos pendientes de pago, los cuales están íntegramente referidos al Edificio Trimodular, de titularidad de la Universidad Autónoma de Madrid. A fecha de formulación de estas cuentas, la Fundación está coordinando con la Dirección General de Investigación e Innovación Tecnológica de la Comunidad de Madrid, la articulación de una adenda que actualice la nueva realidad jurídica y económica del mencionado Convenio.

### **Naturaleza y nivel de riesgo procedente de instrumentos financieros.**

Las actividades de la Fundación en relación con los instrumentos financieros están expuestas a diversos riesgos: riesgo de mercado (incluyendo riesgo de interés en el valor razonable y riesgo de precios), riesgo de crédito, riesgo de liquidez y riesgo del tipo de interés en los flujos de efectivo. La gestión del riesgo global de la entidad se centra en la incertidumbre de los mercados financieros y trata de minimizar los efectos potenciales adversos sobre la rentabilidad financiera de la entidad.

La gestión del riesgo está controlada por la dirección financiera de la Fundación, con arreglo a políticas aprobadas por el Patronato. Este departamento identifica, evalúa y cubre los riesgos financieros en estrecha colaboración con las unidades operativas de la fundación.

#### *1. Riesgo de crédito.*

La fundación tiene concentraciones significativas de riesgo de crédito. La entidad tiene políticas para asegurar que las prestaciones de servicios se efectúen a clientes con un historial de crédito adecuado. Con respecto a la naturaleza de los clientes tenemos fundamentalmente dos áreas de negocio, los servicios científicos donde fundamentalmente son clientes de la Administración Pública y también los servicios de incubación que se realiza a emprendedores que desarrollan I+D+i.

La corrección valorativa por insolvencias de deudores implica un elevado juicio por la dirección y la revisión de saldos individuales en base a la calidad crediticia de los deudores, tendencias actuales del mercado y análisis histórico de las insolvencias a nivel agregado.

#### *2. Riesgo de liquidez.*

La Fundación lleva a cabo una gestión prudente del riesgo de liquidez, fundada en el mantenimiento de suficiente efectivo, que le permita hacer frente a las obligaciones de pago.

A pesar del desplazamiento a largo plazo de una parte importante de los vencimientos de las obligaciones de pago, todavía persiste un fondo de maniobra negativo de

(2.613.785,54) euros a cierre de ejercicio 2020 (2.359.874,15 negativos euros en 2019).

3. *Riesgo de tipo de interés en los flujos de efectivo y del valor razonable.*

El riesgo de tipo de interés para la entidad viene dado por los activos remunerados que posee, fundamentalmente una imposición a plazo, remunerada a interés de mercado. Esta circunstancia expone a la fundación al riesgo de los tipos de interés de los flujos de efectivo. La Fundación no dispone de instrumentos de cobertura para gestionar el riesgo de tipo de interés.

En cuanto al riesgo de tipo de interés por pasivos financieros, la Fundación dispone de una financiación muy ventajosa al estar sometido a un interés fijo del 1,641% el contrato de préstamo suscrito con el Ayuntamiento de Madrid, por tanto, la Fundación no es sensible a cambios en los tipos de interés.

## 8. INVERSIONES FINANCIERAS

El detalle del saldo y movimientos del ejercicio 2020 de las inversiones financieras a largo plazo es el siguiente:

Concepto	Saldo a 31/12/2019	Adiciones	(Bajas)/(Reclasificaciones)	Saldo a 31/12/2020
Acciones sin cotización oficial	29.835,24 €		(72,00) €	<b>29.763,24 €</b>
Créditos concedidos a largo plazo	225.917,51 €	---	(97.770,63) €	<b>128.146,88 €</b>
Imposiciones a largo plazo	60.000,00 €	---	---	<b>60.000,00 €</b>
Fianzas constituidas a largo plazo	496,88 €	---	---	<b>496,88 €</b>
<b>Total</b>	<b>316.249,63 €</b>	<b>0,00 €</b>	<b>(97.842,63) €</b>	<b>218.407,00 €</b>

Entre los fines propios de la Fundación se encuentra el fomento de la figura del emprendedor de base tecnológica y de la creación de empresas, *start-up's* y *spin-off's*, procedentes de las universidades fundadoras, del Parque o del entorno territorial de influencia de la FPCM. Ese apoyo se materializa en la incubación y desarrollo empresarial de empresas y en la participación en el capital social de algunas de ellas. El porcentaje suscrito en las constituciones de estas empresas es del 3% aproximadamente.

El crédito concedido a largo plazo por importe de 128.146,88 euros, se corresponde en su totalidad con derechos de cobro generados en virtud de los acuerdos de Comisión Ejecutiva y Patronato de la FPCM, en cumplimiento del Plan de Viabilidad de la FPCM, y las Universidades Autónoma y Complutense de Madrid, recogidos en sendos acuerdos de los Consejos Sociales de ambas universidades, por el que la FPCM cede a las universidades fundadoras los derechos de explotación de los activos de las diversas plataformas científicas gestionadas por la FPCM desde

2001. En contrapartida, ambas universidades contraen la obligación de asumir la carga de los sucesivos futuros vencimientos derivados de los pasivos vinculados a dichas plataformas, ingresando a la FPCM los importes correspondientes antes de la fecha de los vencimientos.

El movimiento registrado en el ejercicio se debe a la reclasificación o traspaso a corto plazo como consecuencia del transcurso del tiempo, por importe de 97.770,63 euros.

El detalle del saldo y movimientos del ejercicio 2019 de las inversiones financieras a largo plazo fue el siguiente:

Concepto	Saldo a 31/12/2018	Adiciones	(Bajas)/(Reclasificaciones)	Saldo a 31/12/2019
Acciones sin cotización oficial	18.535,24 €	11.300,00 €	---	<b>29.835,24 €</b>
Créditos concedidos a largo plazo	323.688,14 €	---	(97.770,63) €	<b>225.917,51 €</b>
Imposiciones a largo plazo	60.000,00 €	---	---	<b>60.000,00 €</b>
Fianzas constituidas a largo plazo	496,88 €	---	---	<b>496,88 €</b>
<b>Total</b>	<b>402.720,26 €</b>	<b>11.300,00 €</b>	<b>(97.770,63) €</b>	<b>316.249,63 €</b>

## 9. EXISTENCIAS

Las existencias están integradas por todos aquellos productos de uso corriente en el laboratorio de Genómica, agrupándose en un pequeño almacén sito en dicha unidad de investigación.

## 10. USUARIOS Y OTROS DEUDORES DE LA ACTIVIDAD PROPIA.

Los saldos a 31 de diciembre de 2020 y 2019 por importe de 1.515.636,08 euros y de 1.367.073,31 euros, respectivamente, corresponden a las deudas que organismos públicos mantenían con la FPCM en dichas fechas. El detalle de la deuda por entidad es el siguiente:

Concepto	Saldo a 31/12/2020	Saldo a 31/12/2019
Patronos cuotas pendientes	800.066,00 €	640.066,00 €
Subvención red EEN	6.800,00 €	19.905,32 €
UCM	79.452,81 €	77.784,72 €
UAM	629.317,27 €	629.317,27 €
<b>Total</b>	<b>1.515.636,08 €</b>	<b>1.367.073,31 €</b>

El apartado de “*Patronos, cuotas pendientes*” hace referencia a las cuotas patronales no cobradas a 31 de diciembre de 2020 y 2019.

El resto de entidades con deuda son, principalmente, la UAM que hace referencia a los importes del convenio CMAM-Centro de Microanálisis de Materiales (que engloba diversos convenios UAM-CMAM-FPCM).

## **11. DEUDORES COMERCIALES Y OTRAS CUENTAS A COBRAR**

El detalle de deudores comerciales y otras cuentas a cobrar del ejercicio 2020 y 2019 es como sigue:

	<b>2020</b>	<b>2019</b>
Concepto	Corriente	Corriente
Clientes por ventas y prestación de servicios	7.329.071,79 €	7.539.758,92 €
Provisión insolvencias	(201.561,40) €	(340.300,02) €
Deudores varios	7.038,40 €	7.038,40 €
Personal	794,92 €	1.026,91 €
Otros créditos con las Administraciones Públicas (nota 14)	14.943,67 €	14.942,47 €
<b>Total</b>	<b>7.150.287,38 €</b>	<b>7.222.466,68 €</b>

Este epígrafe incluye el saldo pendiente de cobro de clientes de la FPCM a 31 de diciembre de 2020 y de 2019, por un valor de 7.329.071,79 euros y de 7.539.758,92 euros respectivamente.

En el ejercicio 2020 se han registrado movimientos en las cuentas correctoras representativas de las pérdidas compuestas por una dotación por importe de 5.102,60 €, y una reversión del deterioro de valor de créditos por operaciones comerciales por importe de euros (-143.841,22), (en 2019 se registró un aumento por importe de 4.848,54 euros), registrándose en el epígrafe de Pérdidas, deterioro y variación de provisiones por operaciones comerciales de la cuenta de resultados. El resto del saldo de la cuenta Pérdidas por Deterioro, se corresponde con la regularización de activos representativos de derechos de cobro.

La práctica totalidad de los activos financieros de la sociedad vencen en el ejercicio 2021, por lo que han sido clasificados en el “activo corriente” del balance.

No hay activos financieros monetarios denominados en moneda extranjera al cierre de los ejercicios 2020 y 2019.

## 12. EFECTIVO Y OTROS ACTIVOS LÍQUIDOS EQUIVALENTES.

La totalidad del saldo corresponde al efectivo disponible en cuentas corrientes bancarias con disponibilidad de liquidez inmediata.

## 13. SUBVENCIONES, DONACIONES Y LEGADOS

La procedencia de las subvenciones que mantiene la entidad al 31 de diciembre de 2020 y 2019 es la siguiente:

- Ministerio de Ciencia e Innovación. Convocatorias para Parques Científicos y Tecnológicos.
- Contrato EEN de la Comunidad de Madrid con la FPCM.
- Convenio UAM para el CMAM.

Una parte del importe de las subvenciones que se mantienen a 31 de diciembre del ejercicio aparece en la cuenta subvenciones de capital y otra parte aparece como subvenciones corrientes. En el caso de las subvenciones corrientes, debido a que el periodo de ejecución de los proyectos correspondientes no finaliza a 31 de diciembre de 2020, la parte de esta subvención no ejecutada pasa al ejercicio siguiente. En el caso de las subvenciones de capital, éstas se van imputando a resultados de acuerdo a la amortización de los bienes adquiridos.

La totalidad de las subvenciones que se mantienen vivas han sido destinadas a cumplir los fines para los que la Fundación fue creada. El detalle del saldo por instituciones otorgantes es el siguiente:

Instituciones	2020	2019
Ministerio de Economía y Competitividad	2.840.212,35 €	3.197.785,27 €
<b>Total</b>	<b>2.840.212,35 €</b>	<b>3.197.785,27 €</b>

Los movimientos del ejercicio 2020 por conceptos han sido los siguientes:

Concepto	Saldo a 31/12/2019	Adiciones	Bajas	Traspaso a resultados	Saldo a 31/12/2020
Subvenciones afectadas a la actividad propia	14.391,79€	-	-	-	14.391,79 €
Subvenciones oficiales de capital	3.183.393,48 €	-	-	(357.572,92) €	2.825.820,56 €
<b>Total</b>	<b>3.197.785,27 €</b>	<b>-</b>	<b>-</b>	<b>(357.572,92) €</b>	<b>2.840.212,35 €</b>

Los movimientos del ejercicio 2019 por conceptos fueron los siguientes:

Concepto	Saldo a 31/12/2018	Adiciones	Bajas	Traspaso a resultados	Saldo a 31/12/2019
Subvenciones oficiales de capital intereses préstamos	3.742.481,88 €	-	-	(3.742.481,88) €	0 €
Subvenciones afectadas a la actividad propia	14.391,79€	-	-	-	14.391,79 €
Subvenciones oficiales de capital	3.343.388,09 €	-	-	(359.994,61) €	3.183.393,48 €
<b>Total</b>	<b>7.300.261,76 €</b>	<b>-</b>	<b>-</b>	<b>(4.102.476,49) €</b>	<b>3.197.785,27 €</b>

La subvención por intereses de préstamos fue cancelada en 2019 con traspaso a resultados, habiéndose registrado la reversión de los gastos financieros a coste amortizado que venían siendo imputados en contabilidad, dado que fue suscrito un contrato de préstamo con interés explícito.

#### 14. SITUACION FISCAL

El detalle de los saldos deudores y acreedores, a 31 de diciembre de 2020 y 2019, es el siguiente:

<b>2020:</b>	Activos	Pasivos
<u>Concepto</u>	<u>Corrientes</u>	
H.P. Acreedora por IVA/IGIC	-	56.528,49 €
H.P. Acreedora por IRPF	-	30.283,80 €
H.P. Acreedora Impto Construcciones	-	-
H.P. Deudora otros	14.943,67 €	-
Total Hacienda Pública	14.943,67 €	86.812,29 €
Organismos de la Seguridad Social acreedores	-	20.608,76 €
Total Administraciones Públicas	<b>14.943,67 €</b>	<b>107.421,05 €</b>

<b>2019:</b>	Activos	Pasivos
<u>Concepto</u>	<u>Corrientes</u>	
H.P. Acreedora por IVA/IGIC	-	38.908,77 €
H.P. Acreedora por IRPF	-	25.239,86 €
H.P. Acreedora Impto Construcciones	-	-
H.P. Deudora otros	14.942,47 €	-
Total Hacienda Pública	14.942,47 €	64.148,63 €
Organismos de la Seguridad Social acreedores	-	18.084,57 €
Total Administraciones Públicas	<b>14.942,47€</b>	<b>82.233,20 €</b>

Para el ejercicio económico 2020 la Fundación cumple los requisitos para gozar de los beneficios fiscales que preveía la Ley 50/2002 de 23 de diciembre, de Fundaciones e Incentivos Fiscales a la Participación Privada en Actividades de Interés General, así como la Ley 49/2002 de Régimen Fiscal de las Entidades sin Finalidad Lucrativa y de los Incentivos Fiscales al Mecenazgo, en lo referente al Impuesto sobre Sociedades.

Teniendo en cuenta lo anteriormente expuesto, la base imponible a efectos del impuesto sobre sociedades será el resultado del ejercicio corregido en aquellas rentas netas obtenidas en el ejercicio de las actividades que constituyen su objeto social, es decir no se imputarán como ingresos aquellos que están exentos y como consecuencia de ello no se computarán como gastos aquellos derivados de estas mismas actividades.

La conciliación entre la base del Impuesto de Sociedades de la Fundación correspondiente al ejercicio 2020 y el resultado contable antes de impuestos de este ejercicio es el siguiente:

Resultado contable después de impuestos	169.731,79 €
Ajuste por impuesto de sociedades	-
Total Resultados antes de impuestos	169.731,79 €
Ajuste de la aplicación Ley 49/2002	(169.731,79) €
Resultado contable ajustado	-
Tipo aplicable	10%
Cuota del ejercicio	-

La conciliación entre la base del Impuesto de Sociedades de la Fundación correspondiente al ejercicio 2019 y el resultado contable antes de impuestos de este ejercicio fue el siguiente:

Resultado contable después de impuestos	1.435.074,11 €
Ajuste por impuesto de sociedades	-
Total Resultados antes de impuestos	1.435.074,11 €
Ajuste de la aplicación Ley 49/2002	(1.435.074,11) €
Resultado contable ajustado	-
Tipo aplicable	10%
Cuota del ejercicio	-



**15. PASIVOS FINANCIEROS**
**15.1. PASIVO NO CORRIENTE**

La Fundación Parque Científico de Madrid mantiene unas deudas a largo plazo a 31 de diciembre de 2020 y 2019 de 9.198.051,11 euros y de 10.103.816,01 euros respectivamente, como consecuencia de los anticipos reembolsables recibidos, que se detallan en el siguiente cuadro, y de fianzas y depósitos recibidos a largo plazo:

	PASIVO NO CORRIENTE		PASIVO CORRIENTE	
	31/12/2020	31/12/2019	31/12/2020	31/12/2019
<b>Expediente de préstamo</b>				
PCT-010000-2007-20	50.664,77 €	78.311,61 €	27.646,84 €	27.646,84 €
PCT-020400-2006-16	15.195,05 €	31.797,57 €	16.602,52 €	16.602,52 €
PCT-320100-2006-6 (anualidad 2006)	32.397,92 €	67.796,72 €	35.398,80 €	35.398,80 €
PCT-320100-2006-6 (anualidad 2007)	18.733,80 €	28.956,51 €	10.222,71 €	10.222,71 €
PU-2002	0,00 €	0,00 €	498.385,63 €	749.080,92 €
PEP-010000-2010-07 (anualidad 2010)	24.230,40 €	28.527,99 €	5.084,03 €	4.252,01 €
PEP-010000-2010-07 (anualidad 2011)	13.317,20 €	15.292,81 €	2.432,48 €	2.347,92 €
IPT-2011 0964 900000 (anualidad 2012)	3.661,43 €	5.492,15 €	1.830,72 €	1.830,72 €
IPT-2011 0964 900000 (anualidad 2013)	6.244,98 €	8.326,64 €	2.081,66 €	2.081,66 €
Convenio CAM Trimodular	641.156,67 €	961.735,51 €	2.885.205,00 €	2.564.626,66 €
P 2001 Plataformas Científicas	0,00 €	0,00 €	2.511.476,65 €	2.511.476,65 €
Préstamo Ayuntamiento de Madrid	8.137.534,14 €	8.579.170,81 €	441.636,67 €	434.506,42 €
Retención a empresas en programas de ayudas	0,00 €	0,00 €	362.606,45 €	438.972,45 €
Intereses devengados	0,00 €	0,00 €	279.032,10 €	268.046,42 €
<b>Deuda pendiente convocatoria Parques</b>	<b>8.943.136,36 €</b>	<b>9.805.408,32 €</b>	<b>7.079.642,26 €</b>	<b>7.067.092,70 €</b>
<b>Intereses implícitos préstamos recibidos</b>	<b>0,00 €</b>	<b>0,55 €</b>	<b>0,00 €</b>	<b>0,00 €</b>
<b>Pasivo a LP Deuda Convocatoria Parques</b>	<b>8.943.136,36 €</b>	<b>9.805.408,87 €</b>	<b>7.079.642,26 €</b>	<b>7.067.092,70 €</b>
Fianzas y depósitos recibidos / Otros	254.914,75 €	298.407,14 €	4.494,62 €	4.494,62 €
<b>TOTAL PASIVOS</b>	<b>9.198.051,11 €</b>	<b>10.103.816,01 €</b>	<b>7.084.136,88 €</b>	<b>7.071.587,32 €</b>

El 9 de mayo de 2019, la Entidad firmó un contrato de préstamo con el Ayuntamiento de Madrid, por importe de 9.013.677,23 euros, cuyo plazo de duración es de 18 de años, en anualidades constantes, a un tipo de interés anual del 1,641%.

A lo largo de 2019, la Fundación procedió al pago de las cuotas atrasadas de los préstamos vinculados al Edificio CLAID, así como al pago de las cuotas no vencidas según el calendario de amortización de los distintos pasivos vinculados al Edificio, tanto con la Comunidad de Madrid, como con el Ministerio, de modo que tan solo figura en el balance la deuda relativa al préstamo suscrito con el Ayuntamiento de Madrid en lo referente a la financiación del edificio que da sede a la Fundación. Dichos pagos fueron realizados en cumplimiento de la cláusula de obligaciones del prestatario incluida en el contrato de préstamo antes mencionado. Ya en 2020, la Fundación ha atendido el pago de las cuotas del Ministerio, así como la primera anualidad del préstamo suscrito con el Ayuntamiento de Madrid con vencimiento en dicho ejercicio.

Las fianzas por importe de 254.914,75 euros se corresponden con los fondos de garantía de las empresas incubadas en el Parque, que cubren las posibles contingencias derivadas del uso de las instalaciones y equipamiento del propio Parque.

Durante el ejercicio se han producido traspasos para la correcta clasificación de los préstamos en corto y largo plazo, en base a su concesión, sin impacto ni en la cuantía ni el periodo de amortización.

## **15.2. PASIVO CORRIENTE**

El pasivo corriente se ha clasificado en:

- **Acreeedores comerciales y otras cuentas a pagar**

El detalle de acreedores comerciales y otras cuentas a pagar es como sigue:

<b>Concepto</b>	<b>31/12/2020</b>	<b>31/12/2019</b>
Proveedores	6.134.001,68 €	6.015.668,28 €
Acreeedores varios	13.595,87 €	11.398,46 €
Personal	20.427,11 €	20.428,48 €
Otras deudas con las Administraciones Públicas (Ver nota 14)	107.421,05 €	82.233,17 €
Anticipos de clientes	120.812,78 €	135.695,58 €
Periodificaciones a corto plazo	67.867,94 €	17.650,27 €
<b>Total acreeedores comerciales y otras cuentas a pagar</b>	<b>6.464.126,43 €</b>	<b>6.283.074,24 €</b>

La práctica totalidad de los acreedores comerciales y otras cuentas a pagar de la entidad vencen en el ejercicio 2021, por lo que han sido clasificados en el “pasivo corriente” del balance.

- **Deudas a corto plazo**

El detalle de deudas a corto plazo es como sigue:

<b>Concepto</b>	<b>31/12/2020</b>	<b>31/12/2019</b>
Otras deudas (Ver nota anterior 15.1 sobre pasivo no corriente)	6.800.610,16 €	6.799.046,28€
Intereses devengados pendientes de pago en devoluciones de ayudas	279.032,10 €	268.046,42 €
Fianzas recibidas a corto plazo / otros	4.494,62 €	4.494,62€
<b>Total deudas a corto plazo</b>	<b>7.084.136,88 €</b>	<b>7.071.587,32€</b>

El saldo a 31 de diciembre de 2020 y 2019 por intereses devengados pendientes de pago por importe de 279.032,10 y 268.046,42 euros, respectivamente, se corresponde con el gasto financiero devengado en el ejercicio actual y anteriores por los intereses de demora estimados por el atraso en el pago de las cuotas de los préstamos de ambos ejercicios y anteriores, vencidas y no abonadas al cierre del ejercicio 2020, cuotas que serán atendidas en su vencimiento, según se explica en la nota 21 de hechos posteriores.

## 16. INGRESOS Y GASTOS.

Durante los ejercicios 2020 y 2019 se han originado gastos según se expresan en el siguiente detalle:

<b>Gastos</b>	<b>2020</b>	<b>2019</b>
Compras de mercaderías	284.834,18	277.122,39
Descuentos sobre compras por	-2,98	0,00
Trabajos realizados por otras empresas	74.287,81	53.282,60
Devoluciones de compras y operaciones similares	-23.038,60	0,00
Variación de existencias de mercaderías	500,44	0,00
Arrendamientos y cánones	295.499,17	295.499,12
Reparaciones y conservación	287.354,56	308.308,20
Servicios de profesionales independientes	49.367,17	43.878,83
Transportes	361,66	30,76
Primas de seguros	17.175,58	21.805,12
Servicios bancarios y similares	2.176,23	2.221,87
Publicidad, propaganda y relaciones públicas	1.783,00	5.068,00
Suministros	234.310,85	267.304,00
Otros servicios	260.935,91	252.996,95
Otros tributos	332,71	667,91
Sueldos y salarios	704.967,71	699.519,18
Indemnizaciones	1.443,19	0,00

Seguridad Social a cargo de la empresa	209.830,65	205.529,69
Intereses de deudas	143.786,65	90.526,85
Otros gastos financieros	43.892,16	91.033,04
Gastos excepcionales	7.204,51	3.093,15
Amortización del inmovilizado intangible	6.327,12	7.942,14
Amortización del inmovilizado material	805.695,05	848.307,47
Pérdidas por deterioro del inmovilizado material	957,00	0,00
Pérdidas por deterioro de créditos por operaciones comerciales	5.102,60	4.848,54
Dotación a la provisión para operaciones comerciales	1.215,62	3.082,92
<b>Total gastos . . . . .</b>	<b>3.416.299,95</b>	<b>3.482.068,73</b>

El desglose de gastos de la presente nota, se reflejan de esta manera para una mejor conciliación de saldos en relación con otras notas de la Memoria de cuentas anuales.

**Detalle de los gastos de personal:**

Gastos de personal	2020	2019
Sueldos y salarios	704.967,71€	699.519,18 €
Indemnizaciones	1.443,19 €	-
Seguridad Social	209.830,65 €	205.529,69 €
<b>Total</b>	<b>916.241,55 €</b>	<b>905.048,87 €</b>

Detalle de la plantilla a 31 de diciembre de los ejercicios 2020 y 2019 a cierre de ejercicio:

31/12/2020

Categorías	Mujer	Hombre	Total
Dirección	1	1	2
Administración y servicios	7	6	13
Investigadores	0	1	1
Técnicos	7	2	9
<b>TOTAL</b>	<b>15</b>	<b>10</b>	<b>25</b>

31/12/2019

Categorías	Mujer	Hombre	Total
Dirección	1	1	2
Administración y servicios	8	5	13
Investigadores	0	1	1
Técnicos	6	2	8
<b>TOTAL</b>	<b>15</b>	<b>9</b>	<b>24</b>

La plantilla media registrada durante el ejercicio 2020 ha sido de 22,25 personas (14,24 mujeres y 8,01 varones por término medio).

Detalle de categorías por sexos a 31/12/2020 y a 31/12/2019:

31/12/2020

<b>Categorías</b>	<b>Mujer</b>	<b>Hombre</b>	<b>Total</b>
Altos directivos	1	1	2
Titulados, técnicos y administrativos	10	7	17
Oficiales	4	2	6
<b>TOTAL</b>	<b>15</b>	<b>10</b>	<b>25</b>

31/12/2019

<b>Categorías</b>	<b>Mujer</b>	<b>Hombre</b>	<b>Total</b>
Altos directivos	1	1	2
Titulados, técnicos y administrativos	9	6	15
Oficiales	5	2	7
<b>TOTAL</b>	<b>15</b>	<b>9</b>	<b>24</b>

La Fundación Parque Científico de Madrid no tiene en plantilla personal con un grado de discapacidad del 33% o superior.

Los ingresos que se han obtenido durante los ejercicios 2020 y 2019 han sido según se expresa en el siguiente detalle:

<b>Ingresos</b>	<b>2020</b>	<b>2019</b>
Prestaciones de servicios	628.907,66	653.305,22
Variación de existencias productos en curso	0,00	1.756,83
Subvenciones, donaciones y legados de capital transferidos al resultado del ejercicio	357.572,92	359.995,00
Otras subvenciones, donaciones y legados transferidos al resultado del ejercicio.	1.089.024,76	1.026.959,45
Ingresos por arrendamientos	1.436.400,53	1.382.666,72
Ingresos por servicios al personal	3.002,50	1.745,50
Ingresos por servicios diversos	28.047,23	28.560,43
Otros ingresos financieros	24.934,00	1.448.793,96
Ingresos excepcionales	18.142,14	13.359,73
<b>Total ingresos</b>	<b>3.586.031,74</b>	<b>4.917.142,84</b>

Todas las aportaciones de patrocinadores y colaboradores se destinan al cumplimiento de los fines propios de la entidad.

## **17. INFORMACION SOBRE MEDIO AMBIENTE**

La recogida de residuos o material específico de las empresas biotecnológicas y químicas se está desarrollando con especial calidad y profesionalidad.

En este mismo ámbito se están aplicando manuales y procedimientos de bioseguridad e higiene en los laboratorios, trasladando su aplicación a las empresas beneficiarias y a su personal técnico. Asimismo, dichos procedimientos de seguridad y control, con alta incidencia ambiental, se han trasladado al ámbito de la protección de riesgos laborales.

En cuanto al edificio CLAUD, se han incorporado diferentes sistemas de ahorro y control energético, en especial en el ámbito de la climatización y refrigeración, así como en el consumo de las instalaciones industriales, cuya eficiencia es objeto de mantenimiento y supervisión a través de empresas especializadas externas. El abastecimiento y control de los gases técnicos, es asimismo desarrollado, supervisado y controlado por empresas externas altamente especializadas.

## **18. ENTIDADES DEL GRUPO Y ASOCIADAS.**

La Fundación Parque Científico de Madrid no es socio colectivo o individual en ninguna otra entidad, ni posee, ni directa ni indirectamente capital alguno de entidades que tengan valores admitidos a cotización en un mercado secundario organizado.

La Fundación pertenece a diversas entidades, tal como aparece en el punto 1 de la presente memoria, pero no posee ninguna vinculación económica con las mismas, salvo los servicios que se prestan como asociado y las cuotas patronales recibidas descritas en la nota 16.

## **19. APLICACIÓN DE ELEMENTOS PATRIMONIALES A FINES PROPIOS.**

Los bienes y derechos que forman parte de la dotación fundacional se encuentran afectos al cumplimiento de los fines propios.

El fondo social de la entidad se encuentra totalmente desembolsado por los patronos fundadores y ha consistido en dotación económica.

Durante el ejercicio de 2020 y 2019 se han efectuado compras de inmovilizado para desarrollar los fines fundacionales, todo este inmovilizado se vincula directamente al cumplimiento de los fines propios.

Los saldos y variaciones del ejercicio 2020 en las cuentas de fondos propios expresado en euros es la siguiente:

<b>Epígrafe</b>	<b>Dotación fundacional</b>	<b>Excedente de ejercicios anteriores</b>	<b>Excedente del ejercicio</b>	<b>Total</b>
Saldo a 31/12/2019	60.101,22	-2.586.083,34	1.435.074,11	-1.090.908,01
Ajustes por devengos y cambios de criterio 2019 y anteriores	--	0,00	--	0,00
Saldo ajustado a 31/12/2019	60.101,22	-2.586.083,34	1.435.074,11	-1.090.908,01
Excedentes de ejercicios anteriores	--	1.435.074,11	-1.435.074,11	--
Resultado del ejercicio 2020	--	--	169.731,79	169.731,79
Saldo a 31/12/2020	60.101,22	-1.151.009,23	169.731,79	-921.176,22

La Fundación Parque Científico de Madrid ha tenido en 2020 un resultado positivo de 169.731,79 euros. No se han registrado ajustes por errores, aplicación del principio del devengo o cambios de criterio que afecten al cierre del ejercicio 2019 y anteriores.

Los saldos y variaciones del ejercicio 2019 en las cuentas de fondos propios expresados en euros fue la siguiente:

<b>Epígrafe</b>	<b>Dotación fundacional</b>	<b>Excedente de ejercicios anteriores</b>	<b>Excedente del ejercicio</b>	<b>Total</b>
Saldo a 31/12/2018	60.101,22	-4.571.405,31	112.104,98	-4.399.199,11
Ajustes por devengos y cambios de criterio 2018 y anteriores	--	1.873.216,99	--	1.873.216,99
Saldo ajustado a 31/12/2018	60.101,22	-2.698.188,32	112.104,98	-2.525.982,12
Excedentes de ejercicios anteriores	--	112.104,98	-112.104,98	--
Resultado del ejercicio 2019	--	--	1.435.074,11	1.435.074,11
Saldo a 31/12/2019	60.101,22	-2.586.083,34	1.435.074,11	-1.090.908,01

La composición de la dotación fundacional, de 60.101,22 €, es la siguiente:

- Universidad Autónoma de Madrid: 30.050,61 €
- Universidad Complutense de Madrid: 30.050,61 €

## 20. OTRA INFORMACIÓN

Los honorarios satisfechos por la auditoría de las presentes cuentas anuales ascienden a 7.500 euros (7.500 euros en 2019), impuestos indirectos no incluidos. No se han devengado honorarios por parte de otras sociedades de la red de los auditores.

La entidad, por necesidades de su actividad, deposita avales ante ciertos organismos y personas, tanto físicas como jurídicas. A 31 de diciembre de 2020 la entidad tiene formalizados avales por importe de 2.868.105,12 euros con Banco Santander al objeto de garantizar obligaciones de pago vigentes con las Administraciones Públicas. En febrero de 2020 fueron cancelados avales por importe de 2.671.498,69 euros con Bankia, vinculados a garantizar el pago de expedientes de préstamo cuya obligación está extinguida.

## 21. HECHOS POSTERIORES SIGNIFICATIVOS.

Desde la fecha de cierre a la fecha de formulación de cuentas anuales 2020, no se ha producido ningún hecho relevante que afecte en profundidad el devenir de la actividad de la Fundación Parque Científico de Madrid, continuando con las actividades normales alineadas con sus fines fundacionales.

La Fundación sigue pendiente de ser convocada a una nueva reunión de la Mesa de Seguimiento del Convenio de fecha 19 de octubre de 2009, a fin de que se inicie la tramitación de la novación del mencionado Convenio entre la Fundación Parque Científico de Madrid y la Comunidad de Madrid, y como consecuencia del mismo, se proceda a una segregación del préstamo remanente entre sus beneficiarios, resultante de los ajustes, reembolsos y pagos de cuotas producidos y convenientemente documentados en el memorando facilitado a la Dirección General de Investigación e Innovación de la Comunidad de Madrid, cuya finalidad es, principalmente, la segregación del Convenio, de tal forma que la FPCM quede exonerada de compromisos adicionales mediante el reconocimiento de los pagos efectuados por la totalidad del expediente a su cargo, la financiación del Edificio CLAID (cuyo importe fue pagado en su totalidad en 2019), y al mismo tiempo, ajustar la deuda viva a día de la fecha a cargo de la UAM y de la Fundación Imdea Alimentación, en su parte correspondiente.

Por otro lado, cabe reseñar que, en mayo de 2021, la Fundación atendió el pago de la segunda anualidad del préstamo suscrito con el Ayuntamiento de Madrid por un importe de 582.420,86 €.



**22. ESTADO DE FLUJOS DE EFECTIVO**

	<b>31/12/2020</b>	<b>31/12/2019</b>
<b>A) FLUJOS DE EFECTIVO DE LAS ACTIVIDADES DE EXPLOTACIÓN</b>	<b>-377.524,16</b>	<b>2.965.996,12</b>
1. Excedente del ejercicio antes de impuestos	169.731,79	1.435.074,11
2. Ajustes del resultado	-464.555,48	-763.048,00
a) Amortización del inmovilizado (+)	812.022,17	856.249,61
b) Correcciones valorativas por deterioro (+/-)	7.275,22	7.931,46
c) Variación de provisiones (+/-)	-	-
d) Imputación de subvenciones, donaciones y legados (-)	-1.446.597,68	-359.995,00
e) Resultados por bajas y enajenaciones del inmovilizado (+/-)	-	-
f) Resultados por bajas y enajenaciones de instrumentos financieros (+/-)	-	-
g) Ingresos financieros (-)	-24.934,00	-1.448.793,96
h) Gastos financieros (+)	187.678,81	181.559,89
i) Diferencias de cambio (+/-)	-	-
j) Variación de valor razonable en instrumentos financieros (+/-)	-	-
k) Otros ingresos y gastos (-/+)	0,00	0,00
3. Cambios en el capital corriente	80.044,34	2.475.524,94
a) Existencias (+/-)	500,44	-752,98
b) Deudores y otras cuentas para cobrar (+/-)	-71.505,39	-39.782,02
c) Otros activos corrientes (+/-)	-18.806,60	0,00
d) Acreedores y otras cuentas a pagar (+/-)	130.834,52	574.845,52
e) Otros pasivos corrientes (+/-)	39.021,37	1.869.477,02
f) Otros activos y pasivos no corrientes (+/-)	-	71.737,40
4. Otros flujos de efectivo de las actividades de explotación	-162.744,81	-181.554,93
a) Pagos de intereses (-)	-187.678,81	-
b) Cobros de dividendos (+)	-	-
c) Cobros de intereses (+)	24.934,00	4,96
d) Cobros (pagos) por impuesto sobre beneficios (+/-)	-	-
e) Otros pagos (cobros) (-/+)	-	-181.559,89
5. Flujos de efectivo de las actividades de explotación (+/-1+/-2+/-3+/-4)	-377.524,16	2.965.996,12
<b>B) FLUJOS DE EFECTIVO DE LAS ACTIVIDADES DE INVERSIÓN</b>	<b>-71.127,16</b>	<b>-75.291,01</b>
6. Pagos por inversiones (-)	-71.127,16	-161.761,64
a) Entidades del grupo y asociadas		
b) Inmovilizado intangible		
c) Inmovilizado material	-71.127,16	-161.761,64
d) Bienes del Patrimonio Histórico		
e) Inversiones inmobiliarias		
f) Otros activos financieros		
g) Activos no corrientes mantenidos para venta		
h) Otros activos		
7. Cobros por desinversiones (+)	97.842,63	86.470,63
a) Entidades del grupo y asociadas		
b) Inmovilizado intangible		

c) Inmovilizado material		
d) Bienes del Patrimonio Histórico		
e) Inversiones inmobiliarias		
f) Otros activos financieros	97.842,63	86.470,63
g) Activos no corrientes mantenidos para venta		
h) Otros activos		
8. Flujos de efectivo de las actividades de inversión (7 - 6)	26.715,47	-75.291,01
<b>C) FLUJOS DE EFECTIVO DE LAS ACTIVIDADES DE FINANCIACIÓN</b>	<b>195.809,42</b>	<b>-1.681.366,35</b>
9. Cobros y pagos por operaciones de patrimonio	1.089.024,76	-1.667.279,54
a) Aportaciones a la dotación fundacional o fondo social		
b) Amortización de instrumentos de patrimonio	0,00	-1.873.216,99
1. Cambios en las reservas	0,00	-1.873.216,99
c) Subvenciones, donaciones y legados recibidos (+)	1.089.024,76	205.937,45
10. Cobros y pagos por instrumentos de pasivo financiero	-893.215,34	-14.086,81
a) Emisión	0,00	0,00
1. Obligaciones y otros valores negociables (+)		
2. Deudas con entidades de crédito (+)		
3. Deudas con entidades del grupo y asociadas (+)		
4. Otras deudas (+)		0,00
b) Devolución y amortización de	-893.215,34	-14.086,81
1. Obligaciones y otros valores negociables (-)		
2. Deudas con entidades de crédito (-)		
3. Deudas con entidades del grupo y asociadas (-)		
4. Otras deudas (-)	-893.215,34	-14.086,81
11. Flujos de efectivo de las actividades de financiación (9 + 10)	195.809,42	-1.681.366,35
<b>D) Efecto de las variaciones de los tipos de cambio</b>		
<b>E) AUMENTO/DISMINUCIÓN NETA DEL EFECTIVO O EQUIVALENTES (+/-5+/-8+/-11+/-D)</b>	<b>-154.999,27</b>	<b>1.209.338,76</b>
<b>Efectivo o equivalentes al comienzo del ejercicio</b>	<b>2.322.152,50</b>	<b>1.112.813,74</b>
<b>Efectivo o equivalentes al final del ejercicio</b>	<b>2.167.153,23</b>	<b>2.322.152,50</b>

### 23. DESTINO DE RENTAS, GRADO DE CUMPLIMIENTO DE SU DESTINO Y GASTOS DE ADMINISTRACIÓN DEL PATRIMONIO DE LA FUNDACIÓN

Todos los bienes y derechos que forman parte de la dotación fundacional están vinculados directamente al cumplimiento de las finalidades fundacionales. No se ha producido ninguna enajenación de bienes y derechos de la Fundación.

La totalidad de los ingresos obtenidos han sido destinados a la consecución de las finalidades fundacionales. Se incluye en esta nota el cuadro de destino de rentas, en el que se refleja la intención de la FPCM de destinar un 100% de la renta neta del ejercicio 2020 al cumplimiento de fines de la Fundación durante los próximos ejercicios.

Así mismo, de acuerdo con la Ley 1/98 de 2 de marzo de Fundaciones de la Comunidad de Madrid, modificada parcialmente por la Ley 2/2004 de 31 de mayo, se especifica el detalle de la cifra de gastos de administración de los bienes y derechos de la FPCM en los que se ha incurrido durante el ejercicio 2019, y que suponen una disminución de la renta neta del ejercicio, dentro de los límites admitidos.

## RECURSOS APLICADOS EN EL EJERCICIO

<b>FUNDACIÓN:</b>	<b>FUNDACIÓN PARQUE CIENTIFICO DE MADRID</b>			
<b>EJERCICIO:</b>	<b>2020</b>			
	<b>IMPORTE</b>			<b>TOTAL</b>
<b>1.Gastos en cumplimientos de fines*</b>	2.416.598,97			2.416.598,97
	Fondos propios	Subvenciones, donaciones y legados	Deuda	
<b>2.Inversiones en cumplimiento de fines* (2.1+2.2)</b>	0,00	357.572,92	0,00	357.572,92
<b>2.1 Realizadas en el ejercicio</b>		0,00		
<b>2.2 Procedentes de ejercicios anteriores</b>		357.572,92		
<b>a) Deudas canceladas en el ejercicio incurridas en ejercicios anteriores</b>				
<b>b) Imputación de subvenciones, donaciones y legados de capital procedentes de ejercicios</b>		357.572,92		
<b>TOTAL (1+2)</b>		<b>2.774.171,89</b>		<b>2.774.171,89</b>

## GRADO DE CUMPLIMIENTO DEL DESTINO DE RENTAS E INGRESOS

<b>FUNDACIÓN:</b>	<b>FUNDACIÓN PARQUE CIENTIFICO DE MADRID</b>													
<b>EJERCICIO:</b>	<b>2020</b>													
EJERCICIO	EXCEDENTE DEL EJERCICIO	AJUSTES NEGATIVOS	AJUSTES POSITIVOS	BASE DE CALCULO	RENTA A DESTINAR		RECURSOS DESTINADOS A FINES (GASTOS+INVERSION)	APLICACIÓN DE LOS RECURSOS DESTINADOS EN CUMPLIMIENTO DE SUS FINES*					IMPORTE PENDIENTE DE DESTINAR	
					Importe	%		N-4	N-3	N-2	N-1	N		
2016														0,00
2017														
2018														
2019														
2020	169.731,79	0,00	3.228.621,14	3.398.352,93	3.398.352,93	100	2.774.171,89				90.186,48	3.308.166,45	533.994,56	
<b>TOTAL</b>								<b>0,00</b>	<b>0,00</b>	<b>0,00</b>	<b>90.186,48</b>	<b>3.308.166,45</b>	<b>533.994,56</b>	

CUADRO DE CÁLCULO DE LOS GASTOS DE ADMINISTRACIÓN						
<b>FUNDACIÓN: FUNDACIÓN PARQUE CIENTIFICO DE MADRID</b>						
<b>EJERCICIO: 2020</b>						
GASTOS DE ADMINISTRACIÓN						
Ejercicio	Límites alternativos (Art. 33 Reglamento R.D.1337/2005)		Gastos directamente ocasionados por la administración del patrimonio (3)	Gastos resarcibles a los patronos (4)	TOTAL GASTOS ADMINISTRACIÓN DEVENGADOS EN EL EJERCICIO (5)= (3)+(4)	Supera(+) No supera(-). El límite máximo (el mayor de 1 y 2)-5
	5% de los fondos propios (1)	20 % de la base de cálculo del Art.27 Ley 50/2002 y Art.32.1 Reglamento R.D. 1337/05 (2)				
2020		679.670,59	0,00		0,00	no supera los límites

## 24. OPERACIONES CON PARTES VINCULADAS

La Sociedad realiza todas sus operaciones con partes vinculadas a valores de mercado, por lo que los Administradores de la Sociedad consideran que no existen riesgos significativos por este aspecto de los que puedan derivarse pasivos contingentes en el futuro. A continuación, se expresa un resumen de los activos y pasivos que mantiene la Fundación Parque Científico de Madrid con su patrono nato, la Universidad Autónoma de Madrid.

### SALDOS CONTABLES CON PARTES VINCULADAS - UNIVERSIDAD AUTONOMA DE MADRID

#### 1) CUENTAS A PAGAR

UAM como proveedor	
<b>CONCILIACION 2020</b>	
<i>Detalle de conceptos:</i>	
Cánones	-3.783.772,16
Cuotas amortización préstamo UAM (*)	-2.511.476,65
Suministros (agua y electricidad)	-2.002.387,88
<b>Total .....</b>	<b>-8.297.636,69</b>

#### 2) CUENTAS A COBRAR

UAM como cliente		
<b>CONCILIACION 2019</b>		
<i>Detalle de ingresos devengados y facturados (o documentados)</i>		
1.- Convenio FPCM / UAM / Imdea Alim.	112.557,07	4300010000
2.- Facturas de SS.CC. (IP's UAM)	18.495,25	4300010XXX
3.a)- Convenio CMAM	320.275,63	4475000005
3.b)- Convenio CMAM	309.041,64	4475000009
4.- Cuota patronal ejercicios 2011, 2012 y 2013 (cta. 4473000000)	640.088,00	4473000000
5.a)- Derechos de cobro por Edificio Trimodular (vencidos)	2.564.626,67	4300999998
5.b)- Derechos de cobro por Edificio Trimodular (no vencidos)	961.735,00	2423000000
6.a)- Derechos de cobro por Plataformas Científicas (vencido) (*2)	546.016,45	4300999998
6.b)- Derechos de cobro por Plataformas Científicas (no vencido)	88.747,15	2423000000
6.c)- Dchos. Cobro Plat.Científicas, a liquidar UAM / UCM (*1)	986.580,19	
<b>Saldo contable .....</b>	<b>6.548.163,05</b>	
		<b>Observaciones</b>
		Desglosado en nota anexa
		Desglosado en nota anexa
		Periodo: (2011 - 2014)
		Periodo: (2015 - 2018)
		Cuotas no pagadas 2011,2012,2013
		3.526.361,67 €
		1.621.343,79 €
		Convenio 2009 (Trimodular) - C.M.
		39,2829% del total (acuerdo Tripartito)

(\*1) Anualidades del préstamo P-2001-61, que se ha de liquidar entre las Universidades Autónoma y Complutense. Compensados derechos de cobro y pasivo en la contabilidad de la FPCM

(\*2) Pagado por parte de la UAM el 30-abril-2021

#### Otros conceptos pendientes de facturar y documentar

	Saldo contable	Nº Cuenta
Laboratorio Victor Muñoz	140.220,19 €	4309010000
Servicios conserjería Trimodular	175.397,03 €	4309030000
Pólizas de seguro Trimodular	31.121,97 €	4309040000

## 25. OTRA INFORMACION

El Patronato de la Fundación Parque Científico de Madrid, en su reunión del 5 de diciembre de 2001, estableció los órganos de gobierno de la Fundación, que a fecha de formulación de estas cuentas anuales (30 de junio de 2021), se establecía del siguiente modo:

### **Universidad Complutense de Madrid:**

- Presidente de la FPCM, Joaquín Goyache Goñi, Rector de la UCM.
- Margarita San Andrés Moya, Vicerrectora de Investigación y Transferencia
- José Javier Sánchez González, Gerente de la UCM
- María Teresa Villalba Díaz, Catedrática de la UCM.
- Lucas Domínguez Rodríguez, Investigador de la UCM.
- Jesús Nuño de la Rosa Coloma, Presidente del Consejo Social.
- Secretaria del Patronato de la FPCM (no patrono): Araceli Manjón-Cabeza Olmeda, Secretaria General de la UAM.

### **Universidad Autónoma de Madrid:**

- Vicepresidente de la FPCM, Rafael Garesse Alarcón, Rector de la UAM.
- Javier Ortega García, Vicerrector de Innovación, Transferencia y Tecnología
- Arsenio Huergo Fernández, Presidente del Consejo Social.
- Asunción López López, Profesora titular de la UAM.
- Damián García Olmo, Catedrático de la UAM.

### **Consejo Superior de Investigaciones Científicas:**

- Rosa María Menéndez López
- Jesús Eugenio Marco de Lucas.
- Rosina López-Alonso Fadiño
- Ana Castro Morera

### **Centro de Investigaciones Energéticas, Medioambientales y Tecnológicas:**

- Carlos Alejandre Losilla
- José Manuel Pérez Morales.
- Margarita Vila Pena.

### **Ayuntamiento de Madrid:**

- Ángel Niño Quesada.
- Miguel Ángel Redondo Rodríguez

Al 31 de diciembre de 2020 y 2019, la Fundación no tiene concedidos anticipos o créditos a los miembros del Patronato, ni tampoco tiene compromisos adquiridos con éstos en materia de pensiones, premios de jubilación, seguros de vida o indemnizaciones especiales. Los cargos que ostentan los miembros del Patronato no tienen ninguna remuneración, ni han percibido ningún tipo de dieta.

No se prevén contingencias, indemnizaciones, ni otros riesgos de carácter medioambiental en las que pudiese incurrir la Fundación, que sean susceptibles de provisión.

## **26. BASES DE PRESENTACIÓN E INFORMACION SOBRE LA LIQUIDACION DEL PLAN DE ACTUACIÓN 2020 DE LA FPCM**

La información contable sobre la liquidación del Plan de Actuación 2020 de la FPCM se presenta conforme a la Ley 1/1998, de 2 de marzo, de Fundaciones de la Comunidad de Madrid, y de acuerdo al conjunto de normativas y criterios contables que resultan de aplicación, siendo las distintas rúbricas coherentes con toda la información contable contenida en el resto de las presentes cuentas anuales 2020 y su Memoria, de las que forman parte. La presentación de la liquidación del Plan de Actuación 2020 se realiza de acuerdo al formato recomendado el Protectorado de la Consejería de Ciencia, Universidades e Innovación de la Comunidad de Madrid, a la que está adscrita la FPCM, facilitando un contraste fiel de la secuencia de objetivos, actividades y previsiones. Presupuestarias o previsionales incluidas en el Plan de Actuación de la FPCM para 2020.

De acuerdo al citado Plan de Actuación 2020, durante dicho ejercicio, la FPCM tenía previsto desarrollar tres actividades en paralelo a su reestructuración económico-financiera y organizativa. Dichas actividades fundacionales se resumen de la siguiente manera:

1. Actividad 1: Prestación de servicios científicos de apoyo a la I+D+i en el ámbito de la genómica
2. Actividad 2: Incubación y consolidación de nuevas empresas innovadoras basadas en el conocimiento, la ciencia o la tecnología (NBC's).
3. Actividad 3: Prestación de servicios avanzados de apoyo a la consolidación y crecimiento de NEBT's, como el acceso a la financiación pública y privada, la cooperación tecnológica o la participación en consorcios nacionales o europeos vinculados a proyectos de innovación.

### **a) ACTIVIDAD 1: PRESTACIÓN DE SERVICIOS CIENTÍFICOS DE APOYO A LA I+D+i EN EL ÁMBITO DE LA GENÓMICA)**

#### *1. Identificación.*

Denominación de la actividad	PRODUCCIÓN Y COMERCIALIZACIÓN DE SERVICIOS CIENTÍFICOS DE APOYO A LA I+D+i, EN EL ÁMBITO DE LA GENÓMICA
Tipo de actividad	Propia del fin fundacional
Lugar donde se ha realizado la actividad	GENOMICA CLAUDI-UAM (Cantoblanco, Madrid).

## 2. Recursos humanos empleados en la actividad

Tipo	Número Previsto	Número horas/año Previsto	Número Realizado	Número horas/año Realizadas
Personal asalariado	12,03	20.333	12,00	20.532
Personal con contrato de servicio				
Personal voluntario				
<b>SALDO FINAL.....</b>	<b>12,03</b>	<b>20.333</b>	<b>12</b>	<b>20.532</b>

## 3. Beneficiarios o usuarios de la actividad realizados

Tipo	Número Previsto	Número Realizado
Personas físicas	0	0
Personas jurídicas	50	54
<b>SALDO FINAL.....</b>	<b>50</b>	<b>54</b>

## 4. Recursos económicos empleados en la actividad

GASTOS E INVERSIONES	ACTIVIDAD FUNDACIONAL 1 PREVISTO	ACTIVIDAD FUNDACIONAL 1 REALIZADO
Gastos por ayudas y otros		
a) Ayudas monetarias		
b) Ayudas no monetarias		
c) Gastos por colaboraciones y del órgano de gobierno		
Variación de existencias		
Aprovisionamientos	-257.497,20	-236.063,74
Gastos de personal	-475.417,41	-494.648,16
Otros gastos de actividad	-141.751,70	-138.329,60
Amortización del inmovilizado	-119.251,81	-121.946,88
Deterioro y resultados por enajenación del inmovilizado		
Gastos financieros		
Variación en el valor razonable en instrumentos financieros		
Diferencias de cambio		
Deterioro y resultados en la enajenación de instrumentos financieros		
Impuesto sobre beneficios		
<b>Subtotal gastos.....</b>	<b>-993.918,12</b>	<b>-990.988,37</b>
Adquisiciones de inmovilizado		-28.342,92
Adquisiciones de Bienes del Patrimonio	0,00	0,00
Cancelación de deuda no comercial		-352.320,78
<b>Subtotal de inversiones.....</b>	<b>0,00</b>	<b>-380.663,70</b>
<b>TOTAL RECURSOS EMPLEADOS.....</b>	<b>-993.918,12</b>	<b>-1.371.652,07</b>

**b) ACTIVIDAD 2: INCUBACIÓN Y CONSOLIDACIÓN DE NUEVAS EMPRESAS INNOVADORAS BASADAS EN EL CONOCIMIENTO, LA CIENCIA O LA TECNOLOGÍA.**

 1. *Identificación.*

Denominación de la actividad	INCUBACIÓN DE NUEVAS EMPRESAS DE BASE CIENTÍFICA Y TECNOLÓGICA (Unidad de Desarrollo Empresarial)
Tipo de actividad	Propia del fin fundacional
Lugar donde se realizará la actividad	Cantoblanco, Madrid

 2. *Recursos humanos empleados en la actividad*

Tipo	Número Previsto	Número horas/año Previsto	Número Realizado	Número horas/año Realizadas
Personal asalariado	10,03	16.219,46	10,54	18.034
Personal con contrato de servicio				
Personal voluntario				
<b>SALDO FINAL.....</b>	<b>10,03</b>	<b>16.219</b>	<b>10,54</b>	<b>18.034</b>

 3. *Beneficiarios o usuarios de la actividad realizados.*

Tipo	Número Previsto	Número Ejecutado
Personas físicas	0	0
Personas jurídicas	80	78
<b>SALDO FINAL.....</b>	<b>80</b>	<b>78</b>

 4. *Recursos económicos empleados en la actividad*

GASTOS E INVERSIONES	ACTIVIDAD FUNDACIONAL 2 PREVISTO	ACTIVIDAD FUNDACIONAL 2 REALIZADO
Gastos por ayudas y otros		
a) Ayudas monetarias		
b) Ayudas no monetarias		
c) Gastos por colaboraciones y del órgano de gobierno		
Variación de existencias		
Aprovisionamientos	-28.610,80	-26.229,30
Gastos de personal	-329.933,00	-288.869,41
Otros gastos de actividad	-975.121,18	-1.009.024,92
Amortización del inmovilizado	-636.009,63	-649.426,33
Deterioro y resultados por enajenación del inmovilizado		



Gastos financieros		
Variación en el valor razonable en instrumentos financieros		
Diferencias de cambio		
Deterioro y resultados en la enajenación de instrumentos financieros		
Impuesto sobre beneficios		
<b>Subtotal gastos.....</b>	<b>-1.969.674,61</b>	<b>-1.973.549,96</b>
Adquisiciones de inmovilizado	-70.000,00	-38.821,69
Adquisiciones de Bienes del Patrimonio	0,00	0,00
Cancelación de deuda no comercial	-434.506,42	-434.506,42
<b>Subtotal de inversiones.....</b>	<b>-504.506,42</b>	<b>-473.328,11</b>
<b>TOTAL RECURSOS EMPLEADOS.....</b>	<b>-2.474.181,03</b>	<b>-2.446.878,07</b>

c) **ACTIVIDAD 3: PRESTACIÓN DE SERVICIOS AVANZADOS DE APOYO A LA CONSOLIDACIÓN Y CRECIMIENTO DE NEBT'S, COMO EL ACCESO A LA FINANCIACIÓN PÚBLICA O PRIVADA, LA COOPERACIÓN TECNOLÓGICA, O LA PARTICIPACIÓN EN CONSORCIOS NACIONALES O EUROPEOS, VINCULADOS A PROYECTOS DE INNOVACIÓN.**

1. *Identificación.*

Denominación de la actividad	TRANSFERENCIA DE TECNOLOGÍA, PROYECTOS DE I+D+i, Y OTROS SERVICIOS TRANSVERSALES DE ESTRUCTURA
Tipo de actividad	Propia del fin fundacional
Lugar donde se realizará la actividad	Cantoblanco

2. *Recursos humanos empleados en la actividad.*

Tipo	Número Previsto	Número horas/año Previsto	Número Realizado	Número horas/año Realizadas
Personal asalariado	2,93	5.016	3,18	5.440,98
Personal con contrato de servicio				
Personal voluntario				
<b>SALDO FINAL.....</b>	<b>2,93</b>	<b>5.016</b>	<b>3,18</b>	<b>5.440,98</b>

3. *Beneficiarios o usuarios de la actividad realizados.*

Tipo	Número Previsto	Número Realizado
Personas físicas	0	0
Personas jurídicas	300	289
<b>SALDO FINAL.....</b>	<b>300</b>	<b>289</b>

## 4. Recursos económicos empleados en la actividad

GASTOS E INVERSIONES	ACTIVIDAD FUNDACIONAL I PREVISTO	ACTIVIDAD FUNDACIONAL I REALIZADO
Gastos por ayudas y otros		
a) Ayudas monetarias		
b) Ayudas no monetarias		
c) Gastos por colaboraciones y del órgano de gobierno		
Variación de existencias		
Aprovisionamientos	0,00	0,00
Gastos de personal	-157.523,03	-132.723,98
Otros gastos de actividad	-69.704,60	-90.709,86
Amortización del inmovilizado	-39.750,60	-40.648,96
Deterioro y resultados por enajenación del inmovilizado		
Gastos financieros		
Variación en el valor razonable en instrumentos financieros		
Diferencias de cambio		
Deterioro y resultados en la enajenación de instrumentos financieros		
Impuesto sobre beneficios		
<b>Subtotal gastos.....</b>	<b>-266.978,24</b>	<b>-264.082,80</b>
Adquisiciones de inmovilizado		-3.962,55
Adquisiciones de Bienes del Patrimonio	0,00	0,00
Cancelación de deuda no comercial	-3.912,38	0,00
<b>Subtotal de inversiones.....</b>	<b>-3.912,38</b>	<b>-3.962,55</b>
<b>TOTAL RECURSOS EMPLEADOS.....</b>	<b>-270.890,62</b>	<b>-268.045,35</b>

Cuentas Anuales de la FPCM y Memoria correspondientes al ejercicio 2020

**d) VISIÓN CONJUNTA DE LOS RECURSOS EMPLEADOS POR LA ENTIDAD**

**COMPARATIVA EJECUCION vs. PRESUPUESTADO**

GASTOS E INVERSIONES	ACTIVIDAD FUNDACIONAL 1			ACTIVIDAD FUNDACIONAL 2			ACTIVIDAD FUNDACIONAL 3			TOTAL ACTIVIDADES FUNDACIONALES			OTRAS ACTIVIDADES			TOTAL ACTIVIDADES		
	SERVICIOS CIENTIFICOS			DESARROLLO EMPRESARIAL			TRANSFERENCIA Y ESTRUCTURA											
	Ejecución	Presupuesto	%	Ejecución	Presupuesto	%	Ejecución	Presupuesto	%	Ejecución	Presupuesto	%	Ejecución	Presupuesto	%	Ejecución	Presupuesto	%
Gastos por ayudas y otros																		
a) Ayudas monetarias																		
b) Ayudas no monetarias																		
c) Gastos por colaboraciones y del órgano de gobierno																		
Variación de existencias																		
Aprovisionamientos	-236.063,74	-257.497,20	-8%	-26.229,30	-28.610,80	-8%	0,00	0,00	#/DIV/O!	-262.293,04	-286.108,00	-8%				-262.293,04	-286.108,00	-8%
Gastos de personal	-494.648,16	-475.417,41	4%	-288.869,41	-329.933,00	-12%	-132.723,98	-157.523,03	-16%	-916.241,55	-962.873,44	-5%				-916.241,55	-962.873,44	-5%
Otros gastos de actividad	-138.329,60	-141.751,70	-2%	-1.009.024,92	-975.121,18	3%	-90.709,86	-69.704,60	30%	-1.238.064,38	-1.186.577,48	4%				-1.238.064,38	-1.186.577,48	4%
Amortización del inmovilizado	-121.946,88	-119.251,81	2%	-649.426,33	-636.009,63	2%	-40.648,96	-39.750,60	2%	-812.022,17	-795.012,04	2%				-812.022,17	-795.012,04	2%
Deterioro y resultados por enajenación del inmovilizado																		
Gastos financieros													-187.679,00	-164.838,41		-187.679,00	-164.838,41	14%
Variación en el valor razonable en instrumentos financieros																0,00	0,00	
Diferencias de cambio																0,00	0,00	
Deterioro y resultados en la enajenación de instrumentos financieros																0,00	0,00	
Impuesto sobre beneficios																0,00	0,00	
<b>Subtotal gastos.....</b>	<b>-990.988,37</b>	<b>-993.918,12</b>	<b>0%</b>	<b>-1.973.549,96</b>	<b>-1.969.674,61</b>	<b>0%</b>	<b>-264.082,80</b>	<b>-266.978,24</b>	<b>-1%</b>	<b>-3.228.621,13</b>	<b>-3.230.570,96</b>	<b>0%</b>	<b>-187.679,00</b>	<b>-164.838,41</b>	<b>14%</b>	<b>-3.416.300,13</b>	<b>-3.395.409,37</b>	<b>1%</b>
Adquisiciones de inmovilizado	-28.342,92	0,00	#/DIV/O!	-38.821,69	-70.000,00	-45%	-3.962,55	0,00		-71.127,16	-70.000,00	2%				-71.127,16	-70.000,00	2%
Adquisiciones de Bienes del Patrimonio	0,00	0,00		0,00	0,00		0,00	0,00		0,00	0,00							
Cancelación de deuda no comercial	-352.320,78	0,00	#/DIV/O!	-434.506,42	-434.506,42	0%	0,00	-3.912,38	--	-786.827,20	-438.418,80	79%				-786.827,20	-438.418,80	79%
<b>Subtotal de inversiones.....</b>	<b>-380.663,70</b>	<b>0,00</b>	<b>#/DIV/O!</b>	<b>-473.328,11</b>	<b>-504.506,42</b>	<b>-6%</b>	<b>-3.962,55</b>	<b>-3.912,38</b>	<b>--</b>	<b>-857.954,36</b>	<b>-508.418,80</b>	<b>69%</b>	<b>- €</b>	<b>- €</b>		<b>-857.954,36</b>	<b>-508.418,80</b>	<b>69%</b>
<b>TOTAL RECURSOS EMPLEADOS.....</b>	<b>-1.371.652,07</b>	<b>-993.918,12</b>	<b>38%</b>	<b>-2.446.878,07</b>	<b>-2.474.181,03</b>	<b>-1%</b>	<b>-268.045,35</b>	<b>-270.890,62</b>	<b>-1%</b>	<b>-4.086.575,49</b>	<b>-3.738.989,76</b>	<b>9%</b>	<b>-187.679,00</b>	<b>-164.838,41</b>	<b>14%</b>	<b>-4.274.254,49</b>	<b>-3.903.828,17</b>	<b>9%</b>

**e) RECURSOS ECONÓMICOS OBTENIDOS POR LA ENTIDAD**
**Ingresos obtenidos por la entidad**

INGRESOS	Ejecución	Presupuesto	%
Rentas y otros ingresos derivados del patrimonio			
Ventas y prestaciones de servicios de las actividades	695.467,32	717.784,72	-3%
Ingresos ordinarios de las actividades mercantiles	1.437.725,82	1.393.500,00	3%
Subvenciones del sector público	357.572,92	315.980,00	13%
Aportaciones privadas	0,00	0,00	--
Otro tipo de ingresos	1.095.265,68	1.021.382,35	7%
<b>TOTAL .....</b>	<b>3.586.031,74</b>	<b>3.448.647,07</b>	<b>4%</b>

**Otros recursos económicos obtenidos por la entidad**

INGRESOS	Ejecución	Previsto	%
Deudas contraídas	0,00	0,00	--
Otras obligaciones financieras asumidas	0,00	0,00	--
<b>TOTAL .....</b>	<b>0,00</b>	<b>0,00</b>	<b>--</b>

El epígrafe de ventas y servicios de actividades propias incluye aquellas actuaciones que han generado ingresos, fundamentalmente por la Actividad 1.

El epígrafe de Ingresos ordinarios de las actividades mercantiles recoge las ventas generadas por las Actividades 2 y 3.

El epígrafe de Subvenciones del Sector Público contiene aquellas vinculadas a las actividades 1 y 2, aunque en ocasiones pueden financiar gastos de personal y gastos generales de la Actividad 3. Los ingresos por subvenciones públicas incluyen, en concreto:

- a) Imputación de ingresos contables por subvenciones del Plan E ejecutado en el ejercicio 2009, y aplicado anualmente a las inversiones realizadas (incubadora CLAID).
- b) Otros ingresos de subvenciones por proyectos EEN (European Enterprise Network) y otros proyectos.

El epígrafe "Otros tipos de ingresos" incluye las aportaciones de los patronos de la FPCM. Las aportaciones anuales de Patronos ya realizadas o previstas a la hora de redactar este Plan son las siguientes:

- UAM, UCM, BANCO SANTANDER y Ayuntamiento de Madrid, con aportaciones de 160.000 € cada uno
- CSIC, con una aportación de 101.000 €
- CIEMAT, con una aportación de 80.000 €

**ANEXO I INVENTARIO DE BIENES Y DERECHOS - EJERCICIO 2020**

Descripción	Nº de Inventario	Fecha de adquisición	Total	%Amort	Amortizado / Deteriorado	V.N.C. a 31/12/2020
<b>INMOVILIZADO INTANGIBLE</b>			<b>613.452,89 €</b>		<b>602.487,87 €</b>	<b>10.965,02 €</b>
<b>Gastos I+D</b>						
ACTIVACION GTOS I+D 2002-2003-2004	114	01/01/2005	153.183,42 €	20,00%	153.183,42 €	0,00 €
I+D PHILIPPE	166	01/01/2006	20.001,41 €	20,00%	20.001,41 €	0,00 €
<b>Aplicaciones Informáticas</b>						
SOFTWARE GESTIÓN,ADMON Y CONTROL DE GRID	67	30/07/2004	51.724,14 €	16,67%	51.724,14 €	0,00 €
IMPLANTACIÓN AQUA (TRABAJO+LICENCIAS)	70	10/07/2004	2.876,87 €	16,67%	2.876,87 €	0,00 €
SERVICIOS DE IMPLANTACION AQUA EB	71	10/07/2004	3.065,64 €	16,67%	3.065,64 €	0,00 €
SERVICIOS DE IMPLANTACIÓN AQUA	72	28/04/2004	4.432,43 €	16,67%	4.432,43 €	0,00 €
LICENCIAS AQUA 3 USUARIOS	73	24/02/2004	4.459,00 €	16,67%	4.459,00 €	0,00 €
DESARROLLO PORTAL CONTENIDOS PCM	88	20/11/2004	4.620,00 €	16,67%	4.620,00 €	0,00 €
SERVICIOS IMPLANTACIÓN AQUA (P.FACTURAS)	90	20/11/2004	870,40 €	16,67%	870,40 €	0,00 €
LICENCIAS GEST.- ALMAC. DATOS MICROARRAY	92	25/11/2004	15.000,00 €	16,67%	15.000,00 €	0,00 €
LICENCIAS PLATAFORMA SPOTFIRE DECISIONSI	93	25/11/2004	20.065,00 €	16,67%	20.065,00 €	0,00 €
CONSULTORÍA OPTIMIZACIÓN RECURSOS INFORM	98	15/11/2004	2.258,93 €	16,67%	2.258,93 €	0,00 €
IMPLANTACION AQUA	109	26/01/2005	766,08 €	16,67%	766,08 €	0,00 €
IMPLANTACION OT-WEB (GESTOR INCIDENCIAS)	110	07/02/2005	18.000,00 €	16,67%	18.000,00 €	0,00 €
DOMINIO WEB FPCM	111	21/03/2005	110,00 €	16,67%	110,00 €	0,00 €
DATABASE SE SOFTWARE UPDATE	113	14/04/2005	3.838,30 €	16,67%	3.838,30 €	0,00 €
MACROMEDIA STUDIO MX 2004 VERSION EDUCAT	124	12/09/2005	224,15 €	16,67%	224,15 €	0,00 €
DESARROLLO PAGINA WEB	126	26/09/2005	270,00 €	16,67%	270,00 €	0,00 €
PROGRAMA CONTABILIDAD MICROLAB	138	30/11/2005	1.805,00 €	16,67%	1.805,00 €	0,00 €
DESARROLLO DEL PORTAL SIGNOS	206	22/06/2006	34.800,00 €	16,67%	34.800,00 €	0,00 €
SOFTWARE XCALIBUR Y BIOWORKS	233	02/11/2006	1.600,00 €	16,67%	1.600,00 €	0,00 €
LICENCIAS SOFTWARE	377	25/10/2007	710,00 €	16,67%	710,00 €	0,00 €
SOFTWARE	400	01/02/2007	600,00 €	16,67%	600,00 €	0,00 €
SUBSCRIPCION ANUAL LICENCIA MATHEO PATEN	500	21/01/2008	600,00 €	16,67%	600,00 €	0,00 €
SS TECNOLÓGICOS PRESTADOS PCM EXTRANET	534	23/07/2008	1.901,78 €	16,67%	1.901,78 €	0,00 €
LICENCIA NUEVA PHOTOSHOP CS3 10 SPANISH	561	16/07/2008	896,91 €	16,67%	896,91 €	0,00 €
LICENCIA MICROSOFT SOFTWARE WINDOWS	604	14/11/2008	4.296,69 €	16,67%	4.296,69 €	0,00 €
LICENCIA RENOVACIÓN PATENT VERSIÓN 3.1	614	23/12/2008	4.050,00 €	16,67%	4.050,00 €	0,00 €
LICENCIA ADOBE TLP ACROBAT	633	24/02/2009	40,00 €	16,67%	40,00 €	0,00 €
SOFTWARE ADOBE TLP-R ACROBAT	634	26/02/2009	360,22 €	16,67%	360,22 €	0,00 €
LICENCIA AUTOCAD 2008 COD:6130152	639	06/03/2009	1.323,52 €	16,67%	1.323,52 €	0,00 €
LICENCIAS COMMS MUNDI	648	12/03/2009	4.032,00 €	16,67%	4.032,00 €	0,00 €
RENOVACIÓN LICENCIAS SOFTWARE PCM	682	04/11/2009	4.428,84 €	16,67%	4.428,84 €	0,00 €
LICENCIA SOFTWARE ADOBE ACROBAT 9 STD	683	29/10/2009	362,02 €	16,67%	362,02 €	0,00 €
SERVIDOR INTRANET	686	15/12/2009	945,00 €	16,67%	945,00 €	0,00 €

**ANEXO I INVENTARIO DE BIENES Y DERECHOS - EJERCICIO 2020**

Descripción	Nº de Inventario	Fecha de adquisición	Total	%Amort	Amortizado / Deteriorado	V.N.C. a 31/12/2020
ACTUALIZACIÓN SGDB Y REPARACIÓN INTRANET	687	15/12/2009	400,00 €	16,67%	400,00 €	0,00 €
DSLLO SOFTWARE FACTURACIÓN	688	15/12/2009	3.150,00 €	16,67%	3.150,00 €	0,00 €
LICENCIA ADOBE ACROBAT PROFESSIONAL 9 W.	690	03/12/2009	362,02 €	16,67%	362,02 €	0,00 €
DSLLO AMPLIACIÓN EXTRANET PCM	697	15/12/2009	3.000,00 €	16,67%	3.000,00 €	0,00 €
LICENCIA ADOBE TLP-EDU ACROBAT	706	31/03/2010	362,02 €	16,67%	362,02 €	0,00 €
CENTRALITA VOZ IP BASADA EN ASTERIK	714	26/02/2010	9.482,76 €	16,67%	9.482,76 €	0,00 €
LICENCIA ADOBE ACROBAT PROFESSIONAL 9	716	20/05/2010	374,83 €	16,67%	374,83 €	0,00 €
SISTEMA VIDEOCONFERENCIA + INSTALACION	732	20/05/2010	24.104,34 €	16,67%	24.104,34 €	0,00 €
LICENCIAS SERVIDOR VIRTUALIZACIÓN	781	03/11/2010	3.461,29 €	16,67%	3.461,29 €	0,00 €
LICENCIAS CAMPUS FPCM	784	26/11/2010	4.692,72 €	16,67%	4.692,72 €	0,00 €
INTEGRACIÓN Y SOPORTE SIST ALMACEN SECU	786	10/11/2010	3.750,00 €	16,67%	3.750,00 €	0,00 €
LICENCIA SOFTWAREGS FLX	787	18/11/2010	49.851,70 €	16,67%	49.851,70 €	0,00 €
APLICACIÓN CONTABILIDAD NEXUS LICENCIAS	789	28/10/2010	2.625,00 €	16,67%	2.625,00 €	0,00 €
MIGRACIÓN E IMPLEMENTACIÓN AD, EXCHANGE Y SHAREPOINT	956	26/12/2011	14.400,00 €	10,00%	13.103,67 €	1.296,33 €
30% DISEÑO, DESARROLLO E IMPLANTACIÓN WEB FPCM	957	11/10/2011	7.500,00 €	10,00%	6.980,99 €	519,01 €
70% DISEÑO, DESARROLLO E IMPLANTACIÓN WEB FPCM	958	19/12/2011	17.708,53 €	10,00%	16.148,32 €	1.560,21 €
SONYCWALL TOLASSECURE EMAIL 50 (Anti Spam)	964	17/01/2012	2.191,61 €	10,00%	1.981,41 €	210,20 €
SOPHOS COMPUTER SECURITY (Anti virus)	965	17/01/2012	1.177,50 €	10,00%	1.064,51 €	112,99 €
REAL TIME STATMINER NODE LOCKED	966	22/01/2012	8.431,52 €	10,00%	6.382,97 €	2.048,55 €
SONICWALL CPD 210 WITCH	972	27/03/2012	2.160,27 €	10,00%	1.911,75 €	248,52 €
DISEÑO, DESARROLLO E IMPLANTACIÓN WEB FPCM	1008	27/12/2012	1.567,08 €	10,00%	1.268,96 €	298,12 €
STAT MINER FOR SPOTFIRE	1021	16/09/2008	5.100,00 €	33,33%	5.100,00 €	0,00 €
LICENCIA SOFTWARE Rr INSTRUMENT GENOME SEGUENCER FLX	1039	27/02/2013	48.615,70 €	16,66%	48.615,70 €	0,00 €
LICENCIA SOFTWARE GENOME SEQUENCE FLX + INSTRUMENT UPGRADE KIT	1040	27/02/2013	7.899,17 €	16,66%	7.899,17 €	0,00 €
REAL-TIME PCR STAR MINER TM FOR ACADEMIC USE, PERPETUAL	1044	18/01/2013	15.000,00 €	16,66%	15.000,00 €	0,00 €
DISEÑO, DESARROLLO E IMPLANTACIÓN WEB FPCM	1059	20/11/2013	1.567,08 €	10,00%	1.128,13 €	438,95 €
IMPLEMENTACIÓN SISTEMA DE GESTIÓN DATOS EN LABORATORIO (LIMS)	1119	19/02/2018	6.000,00 €	10,00%	1.767,86 €	4.232,14 €
			<b>613.452,89 €</b>		<b>602.487,87 €</b>	<b>10.965,02 €</b>
<b>INMOVILIZADO MATERIAL</b>			<b>28.054.770,26 €</b>		<b>14.553.269,51 €</b>	<b>13.501.500,75 €</b>
<b>Construcciones</b>						
PROCEDIMIENTO ADMINISTRATIVO (INSCRIPCIÓN REGISTRO) CLAID	935	18/03/2011	1.700,00 €	2,00%	335,47 €	1.364,53 €
HONORARIOS PROFESIONALES TASACIÓN EDIFICIO CLAID	936	30/03/2011	5.990,00 €	2,00%	1.178,82 €	4.811,18 €
SUMINISTRO INSTALACIÓN Y MONTAJE DE LUNA EN ALTURA DESPACHO D 2.04	968	24/04/2012	17.810,13 €	10,00%	15.626,34 €	2.183,79 €

**ANEXO I INVENTARIO DE BIENES Y DERECHOS - EJERCICIO 2020**

Descripción	Nº de Inventario	Fecha de adquisición	Total	%Amort	Amortizado / Deteriorado	V.N.C. a 31/12/2020
IMPUESTO SOBRE CONSTRUCCIONES, INSTALACIONES Y OBRAS	1022	19/02/2013	52.203,72 €	10,00%	41.497,10 €	10.706,62 €
SANCIONADOR S/ IMP S/ CONSTRUCCIONES, INSTALACIONES Y OBRAS	1023	19/02/2013	11.947,37 €	10,00%	9.496,95 €	2.450,42 €
EDIFICIO CLAUD FPCM (Obra)	800.B	04/01/2010	11.277.229,84 €	2,00%	2.477.704,94 €	8.799.524,90 €
			<b>11.366.881,06 €</b>		<b>2.545.839,62 €</b>	<b>8.821.041,44 €</b>
<b>Instalaciones Técnicas</b>						
TABIQUE PLADUR	327	01/01/2007	1.010,32 €	10,00%	1.010,32 €	0,00 €
SPLIT-MURAL	331	26/02/2007	4.280,47 €	10,00%	4.280,47 €	0,00 €
SOPORTE PROYEC. Y CABLE APANTALLADO	439	01/11/2007	164,00 €	10,00%	164,00 €	0,00 €
HP PROCURVE 2626 SWITCHES	475	07/03/2008	1.404,45 €	10,00%	1.404,45 €	0,00 €
INSTALACIÓN ELECTRICA SAI DESPACHO L-23	600	28/11/2008	2.300,00 €	10,00%	2.300,00 €	0,00 €
EQUIPAMIENTO VISAVET	622	19/12/2008	350.000,00 €	10,00%	350.000,00 €	0,00 €
EQUIPAMIENTO VISAVET	623	19/12/2008	198.276,00 €	10,00%	198.276,00 €	0,00 €
EQUIPAMIENTO VISAVET	624	19/12/2008	151.724,00 €	10,00%	151.724,00 €	0,00 €
EQUIPAMIENTO VISAVET	625	19/12/2008	156.000,00 €	10,00%	156.000,00 €	0,00 €
POWERPAC HV, HIGH VOLTAGE	664	10/06/2009	1.571,25 €	10,00%	1.571,25 €	0,00 €
SUMINISTRO E INSTALAC CONMUTACIÓN DE RED	694	04/01/2010	199.918,08 €	10,00%	199.918,08 €	0,00 €
PIONEER ECLIPSE QUATTRO ELECTIC	702	26/03/2010	4.450,00 €	10,00%	4.450,00 €	0,00 €
CERTIFICADO SISTEMAS DETECCIÓN INCENDIOS	707	03/03/2010	15.333,10 €	10,00%	15.333,10 €	0,00 €
SUMINISTRO DE ELECTRÓNICA DE RED	735	20/05/2010	16.711,60 €	10,00%	16.711,60 €	0,00 €
ANALIZADOR ELECTRICO, MEDIDOR FLUJO, HUM	790	25/05/2010	5.018,00 €	10,00%	5.018,00 €	0,00 €
INSTALACIÓN PANELES CLIMATIZACIÓN	791	02/06/2010	15.680,00 €	10,00%	15.680,00 €	0,00 €
SUMINISTRO E INST ESTOR ENRROLABLE	792	27/05/2010	1.314,00 €	10,00%	1.314,00 €	0,00 €
SUMINISTRO E INST ESTOR ENRROLABLE	793	09/06/2010	1.560,00 €	10,00%	1.560,00 €	0,00 €
HARDWARE SISTEMA CONTROL CONSUMOS LABORA	794	30/06/2010	17.825,00 €	10,00%	17.825,00 €	0,00 €
SUMINISTRO E INSTALACIÓN LEGIONELOSIS	795	30/06/2010	16.000,00 €	10,00%	16.000,00 €	0,00 €
CERTIFICACIÓN 01 SOLARIS EDIFICIO CLAUD	801	19/01/2010	4.998,31 €	5,00%	2.757,91 €	2.240,40 €
CERTIFICACIÓN 02 SOLARIS EDIFICIO CLAUD	802	26/01/2010	7.899,97 €	5,00%	4.351,15 €	3.548,82 €
TRABAJOS RED HIDRANTES EDIFICIO CLAUD	803	30/01/2010	1.528,20 €	5,00%	841,02 €	687,18 €
CERTIFICACIÓN 03 SOLARIS EDIFICIO CLAUD	804	12/02/2010	12.428,08 €	5,00%	6.815,40 €	5.612,68 €
CERTIFICACIÓN EFICIENCIA ENER. ED. CLAUD	805	22/02/2010	12.000,00 €	5,00%	6.564,52 €	5.435,48 €
REPASO PINTURA SOTANO 2 ED. CLAUD	806	15/03/2010	25.800,00 €	5,00%	14.039,50 €	11.760,50 €
TRABAJOS INGENIERIA ADMINISTRACIÓN CLAUD	807	01/04/2010	12.000,00 €	5,00%	6.502,05 €	5.497,95 €
1ª CERTIFICACIÓN EDIFICIO CLAUD	808	05/04/2010	28.500,00 €	5,00%	15.426,76 €	13.073,24 €
CERTIFICACIÓN 01 TRABAJOS VARIOS CLAUD	809	08/04/2010	24.673,64 €	5,00%	13.345,72 €	11.327,92 €
1ª CERTIF DESMOTAJE TECHOS Y SUELOS CLAUD	810	20/04/2010	12.750,00 €	5,00%	6.875,67 €	5.874,33 €
REFORMA CONDUCTA CLIMATIZ. CLAUD	811	26/04/2010	3.000,00 €	5,00%	1.615,24 €	1.384,76 €
INSTALACIÓN ENLACES GSM CLAUD	812	27/04/2010	2.085,00 €	5,00%	1.122,52 €	962,48 €
COORDINACIÓN SEGURIDAD Y SALUD CLAUD	813	30/04/2010	650,42 €	5,00%	349,74 €	300,68 €



**ANEXO I INVENTARIO DE BIENES Y DERECHOS - EJERCICIO 2020**

Descripción	Nº de Inventario	Fecha de adquisición	Total	%Amort	Amortizado / Deteriorado	V.N.C. a 31/12/2020
SUMINISTRO E INTALACION MOBILIRIO CLAUD	814	30/04/2010	457.480,78 €	5,00%	246.063,05 €	211.417,73 €
SUMINISTRO Y MONTAJE TRAMET CLAUD	815	19/05/2010	8.500,00 €	5,00%	4.550,02 €	3.949,98 €
FABRICACIÓN Y MONTAJE CELDAS ED. CLAUD	816	19/05/2010	7.940,00 €	5,00%	4.249,70 €	3.690,30 €
2ª CERTIF DESMONTAJE TECHOS SUELOS CLAUD	817	20/05/2010	17.198,28 €	5,00%	9.203,27 €	7.995,01 €
2ª CERTIFICACIÓN OBRA ED CLAUD	818	20/05/2010	1.419,42 €	5,00%	759,20 €	660,22 €
2ª CERTIFIC PORTECCION INCENDIOS CLAUD	821	31/05/2010	39.329,14 €	5,00%	20.986,66 €	18.342,48 €
1º CERTIF PROTECCIÓN INCENDIOS CLAUD	822	26/04/2010	9.590,00 €	5,00%	5.163,52 €	4.426,48 €
TRABAJS CONTROL REPOSICIÓN VIDRIOS CLAUD	823	01/06/2010	16.367,35 €	5,00%	8.731,92 €	7.635,43 €
REFORMA CONDUCTOS CLIMATIZACIÓN ED CLAUD	825	08/06/2010	5.407,73 €	5,00%	2.879,56 €	2.528,17 €
SUMINISTRO Y MONTAJE CLIMATIZACIÓN CLAUD	827	14/06/2010	34.843,97 €	5,00%	18.526,30 €	16.317,67 €
TRABAJOS ALBAÑILERIA ED CLAUD	828	16/06/2010	49.948,31 €	5,00%	26.544,07 €	23.404,24 €
SUMINISTRO Y MONTAJE MESAS MADERA CLAUD	829	16/06/2010	1.500,00 €	5,00%	797,14 €	702,86 €
INSTALACIÓN SOPORTES PROYECTORES CLAUD	830	20/06/2010	2.700,00 €	5,00%	1.433,37 €	1.266,63 €
REFORMA CONDUCTOS EXTACCIÓN CLAUD	831	22/06/2010	40.500,00 €	5,00%	21.489,50 €	19.010,50 €
INTEGRACIÓN SIS GESTIÓN ENERGÉTICA CLAUD	832	23/06/2010	49.900,00 €	5,00%	26.470,64 €	23.429,36 €
TRABAJOS CLIMATIZACIÓN ED. CLAUD	833	24/06/2010	49.880,00 €	5,00%	26.452,63 €	23.427,37 €
TRABAJOS ELECTRICIDAD EDIFICIO CLAUD	834	24/06/2010	49.978,84 €	5,00%	26.505,73 €	23.473,11 €
ADECUACIÓN DESPACHOS 206 Y 207 CLAUD	835	25/06/2010	16.589,57 €	5,00%	8.795,42 €	7.794,15 €
INSTALACIÓN CUADRO ELECTRICO -1 ED CLAUD	836	25/06/2010	2.050,00 €	5,00%	1.086,76 €	963,24 €
SUMINISTRO INSTALACIÓN INFORMATICA CLAUD	837	25/06/2010	11.201,95 €	5,00%	5.939,66 €	5.262,29 €
TECHO PARA ATRIO ENTRADA ED CLAUD	838	25/06/2010	48.780,00 €	5,00%	25.862,87 €	22.917,13 €
SUM E INST ACOMETIDA ELECTRICA CALID	839	28/06/2010	21.236,00 €	5,00%	11.250,19 €	9.985,81 €
OBRA E INSTALAC ZONAS COMUNES LAB CLAUD	840	28/06/2010	19.916,32 €	5,00%	10.551,80 €	9.364,52 €
DESMONTAJE SISTEMA EXTACCIÓN ED CLAUD	841	29/06/2010	49.367,52 €	5,00%	26.147,50 €	23.220,02 €
OBRA DISTRI DESPACHOS VARIOS ED CLAUD	842	29/06/2010	45.639,44 €	5,00%	24.172,38 €	21.467,06 €
ADECUACIÓN CASETONES CUBIERTA ED CLAUD	843	29/06/2010	7.484,31 €	5,00%	3.964,51 €	3.519,80 €
OBRA PLADUR PUERTA Y CRISTALERA CLAUD	844	30/06/2010	22.454,95 €	5,00%	11.889,92 €	10.565,03 €
SISTEMA EXTACCIÓN SALA BATERIAS CLAUD	845	29/06/2010	9.320,00 €	5,00%	4.936,02 €	4.383,98 €
SUM MONTAJE FANCOIS ZONA DESCANSO CLAUD	846	29/06/2010	19.194,00 €	5,00%	10.166,45 €	9.027,55 €
AEREOREFRIGERADOR ED CLAUD	847	29/06/2010	48.411,47 €	5,00%	25.640,56 €	22.770,91 €
MOBILIARIO DIVERSO LABORATORIO ED CLAUD	848	30/06/2010	457.480,78 €	5,00%	242.240,26 €	215.240,52 €
ESTORES MOTORIZADOS ALA ESTE SUR CLAUD	849	30/06/2010	49.950,00 €	5,00%	26.449,41 €	23.500,59 €
SISTEMA MEDIDA GESTIÓN ENERGÉTICA CLAUD	850	30/06/2010	48.036,33 €	5,00%	25.435,57 €	22.600,76 €
ADECUACIÓN LABORATORIOS 1.07 Y1.01 CLAUD	852	30/06/2010	12.589,46 €	5,00%	6.666,56 €	5.922,90 €
ADECUACIÓN LABORARIO L0.05 CLAUD	853	30/06/2010	6.563,22 €	5,00%	3.475,56 €	3.087,66 €
ADECUACIÓN LABORATORIO 2.07 Y 2.01 CLAUD	854	30/06/2010	13.698,00 €	5,00%	7.253,64 €	6.444,36 €
INTEGRACIÓN ANALIZADORES, NEVERAS..CLAUD	855	30/06/2010	32.000,00 €	5,00%	16.944,01 €	15.055,99 €
SUMINISTRO Y MONTAJE OBRA VARIAS CLAUD	856	30/06/2010	48.561,60 €	5,00%	25.713,81 €	22.847,79 €
ACONDICIONA LAB 1.4 Y OF 0.5 Y 1.5 CLAUD	857	30/06/2010	48.583,44 €	5,00%	25.725,28 €	22.858,16 €
ADECUACIÓN LAB 1.1 Y 1.2 CLAUD	858	30/06/2010	30.690,04 €	5,00%	16.251,06 €	14.438,98 €
TRABAJOS CLIMATIZACIÓN EDIFICIO CLAUD	859	30/06/2010	38.237,42 €	5,00%	20.246,84 €	17.990,58 €



**ANEXO I INVENTARIO DE BIENES Y DERECHOS - EJERCICIO 2020**

Descripción	Nº de Inventario	Fecha de adquisición	Total	%Amort	Amortizado / Deteriorado	V.N.C. a 31/12/2020
INSTALACIONES ELECTRICAS VARIAS ED CLAUD	860	30/06/2010	25.399,55 €	5,00%	13.449,18 €	11.950,37 €
SUMINISTRO Y MONTAJE OBRAS VARIAS CLAUD	861	30/06/2010	49.382,93 €	5,00%	26.148,54 €	23.234,39 €
SUMINISTRO Y MONTAJE OBRAS VARIAS CLAUD	862	30/06/2010	49.638,21 €	5,00%	26.284,23 €	23.353,98 €
SISTEMA ILUMINACIÓN EFICIENCIA ENE CLAUD	864	30/06/2010	48.700,00 €	5,00%	25.787,38 €	22.912,62 €
OBRA LABORATORIOS CLAUD	865	30/06/2010	16.709,99 €	5,00%	8.848,52 €	7.861,47 €
ADAPTACIÓN ESPACIOS XA MOBILIARIO CLAUD	866	30/06/2010	49.875,00 €	5,00%	26.409,06 €	23.465,94 €
SUMINISTRO FOTOMETRO LOVIBOND DIGI CLAUD	867	30/06/2010	4.613,88 €	5,00%	2.442,70 €	2.171,18 €
ADECUACIÓN LABORATORIO ED CLAUD	868	30/06/2010	24.000,00 €	5,00%	12.708,22 €	11.291,78 €
EDIFICIO CLAUD FPCM CARPINTERIA DE MADERA	869	04/01/2010	59.691,76 €	5,00%	33.055,03 €	26.636,73 €
EDIFICIO CLAUD FPCM MAMPARAS	870	04/01/2010	253.661,84 €	5,00%	140.466,32 €	113.195,52 €
EDIFICIO CLAUD FPCM CERRAJERIA	871	04/01/2010	193.202,43 €	5,00%	106.986,93 €	86.215,50 €
EDIFICIO CLAUD FPCM FALSOS TECHOS	872	04/01/2010	98.128,86 €	5,00%	54.339,38 €	43.789,48 €
EDIFICIO CLAUD FPCM PINTURAS	873	04/01/2010	140.083,79 €	5,00%	77.571,99 €	62.511,80 €
EDIFICIO CLAUD FPCM VIDRIERIA	874	04/01/2010	77.652,14 €	5,00%	43.000,28 €	34.651,86 €
EDIFICIO CLAUD FPCM SANEAMIENTO	875	04/01/2010	125.032,52 €	5,00%	69.237,59 €	55.794,93 €
EDIFICIO CLAUD FPCM FONTANERIA	876	04/01/2010	237.345,05 €	5,00%	131.431,36 €	105.913,69 €
EDIFICIO CLAUD FPCM ELECTRICIDAD	877	04/01/2010	2.108.260,16 €	5,00%	1.167.461,33 €	940.798,83 €
EDIFICIO CLAUD FPCM GAS NATURAL	878	04/01/2010	18.215,66 €	5,00%	10.087,13 €	8.128,53 €
EDIFICIO CLAUD FPCM GASES DE LABORATORIO	879	04/01/2010	399.922,11 €	5,00%	221.458,99 €	178.463,12 €
EDIFICIO CLAUD FPCM CLIMATIZACIÓN	880	04/01/2010	1.700.296,29 €	5,00%	941.548,94 €	758.747,35 €
EDIFICIO CLAUD FPCM VENTILACIÓN	881	04/01/2010	250.814,94 €	5,00%	138.890,03 €	111.924,91 €
EDIFICIO CLAUD FPCM PROTECCIÓN CONTRA INCENDIOS	882	04/01/2010	109.577,51 €	5,00%	60.678,94 €	48.898,57 €
EDIFICIO CLAUD FPCM RIEGO	883	04/01/2010	44.307,87 €	5,00%	24.536,05 €	19.771,82 €
EDIFICIO CLAUD FPCM PANELES SOLARES	884	04/01/2010	45.130,76 €	5,00%	24.991,86 €	20.138,90 €
EDIFICIO CLAUD FPCM INSTALACIONES ESPECIALES	885	04/01/2010	328.026,30 €	5,00%	156.191,90 €	171.834,40 €
EDIFICIO CLAUD FPCM SISTEMA DE CONTROL	886	04/01/2010	505.163,66 €	5,00%	279.737,37 €	225.426,29 €
EDIFICIO CLAUD FPCM ASCENSORES	887	04/01/2010	286.351,18 €	5,00%	159.812,62 €	126.538,56 €
SUMINISTRO E INSTALACIÓN 4 ESTOR ENROLLABLE TEJIDO BLACK OUT 900X3000MM	900	05/01/2011	394,00 €	10,00%	394,00 €	0,00 €
SUMINISTRO E INSTALACIÓN ESTORES ENROLLABLES	901	05/01/2011	12.839,00 €	10,00%	12.839,00 €	0,00 €
SUMINISTRO E INSTALACIÓN ESTOR ENROLLABLE TEJIDO POLYSCREEN	902	07/03/2011	1.372,80 €	10,00%	1.359,79 €	13,01 €
SUMINISTRO Y MONTAJE 3 BOCAS INCENDIO	903	15/02/2011	2.182,98 €	10,00%	2.174,14 €	8,84 €
AHUYENTADOR AVES ULTRASONIDO	907	13/05/2011	750,00 €	10,00%	729,13 €	20,87 €
SUMINISTRO E INSTALACIÓN DE MATERIALES PARA UNIFICACIÓN DE BOMBAS SIMPLES	920	30/06/2011	19.528,32 €	10,00%	18.728,35 €	799,97 €
DESMONTAJE Y MONTAJE FALSO TECHO EN PASILLO	921	14/06/2011	1.170,28 €	10,00%	1.127,26 €	43,02 €
PINTADO DE LIENAS EN PARKING	922	30/06/2011	4.600,00 €	10,00%	4.411,20 €	188,80 €
FABRICACIÓN Y MONTAJE ESCALERA AZOTEA, CANCELA DE VALLA, FOCOS Y TOPES PARKING	923	30/06/2011	4.226,00 €	10,00%	4.053,09 €	172,91 €
ARQUETA DE CHAPA, BOLARDOS, SEÑALES TRÁFICO, ESPEJO Y VALLADO LATERAL	924	30/06/2011	3.510,00 €	10,00%	3.366,15 €	143,85 €

**ANEXO I INVENTARIO DE BIENES Y DERECHOS - EJERCICIO 2020**

Descripción	Nº de Inventario	Fecha de adquisición	Total	%Amort	Amortizado / Deteriorado	V.N.C. a 31/12/2020
CONTROL ALUMBRADO EN PASILLOS MEDIANTE VOLUMÉTRICO	925	30/06/2011	7.831,15 €	10,00%	7.510,26 €	320,89 €
RECOLOCACIÓN E INSTALACIÓN CABLES ELÉCTRICOS Y CONTADOR DE ENERGÍA.	926	30/06/2011	2.458,40 €	10,00%	2.357,93 €	100,47 €
EXTRACCIÓN SONA OFICINAS, CAMBIO FALSOS TECHOS Y MÁQUINA DE APOYO LABORATORIOS	927	30/06/2011	7.464,35 €	10,00%	7.464,35 €	0,00 €
SUMINISTRO Y MONTAJE VALVULAS, TUBERIAS Y CODOS	930	30/06/2011	14.670,28 €	10,00%	14.068,87 €	601,41 €
DESMONTAJE TRAMO CHIMENEA DOBLE PARED ACERO INOXIDABLE	931	30/06/2011	2.641,89 €	10,00%	2.533,98 €	107,91 €
SUMINISTRO, MONTAJE E INSTALACIÓN BARRERAS Y CONTROL ACCESOS	932	30/06/2011	6.950,00 €	10,00%	6.665,46 €	284,54 €
SUMINISTRO Y MONTAJE DE BARRERAS Y ACCESORIOS	933	30/06/2011	6.950,00 €	10,00%	6.665,46 €	284,54 €
SUMINISTRO Y MONTAJE AISLAMIENTO DE TUBERÍAS OCN MANTA ELASTOMERICA	939	14/09/2011	2.740,00 €	10,00%	2.570,37 €	169,63 €
SUMINISTRO Y PUESTA EN MARCHA AEROREFRIGERADOR	940	27/10/2011	6.459,22 €	10,00%	5.984,19 €	475,03 €
SUMINISTRO LUMINARIAS COMPACTAS ZONAS COMUNES	946	30/11/2011	245,00 €	10,00%	224,55 €	20,45 €
ADECUACIÓN TOMA CORRIENTE EDWARDS	947	30/11/2011	346,01 €	10,00%	317,03 €	28,98 €
TOMA CORRIENTE PARA ULTRACONGELADOR X-POL	948	30/11/2011	183,52 €	10,00%	168,36 €	15,16 €
NUEVAS LINEAS INDEPENDIENTES PARA ULTRACONGELADORES BIO	949	30/11/2011	412,99 €	10,00%	378,62 €	34,37 €
BOBINADO DE ROTOR CORTOCIRCUITADO BOMBA CLIMATIZACIÓN	950	30/11/2011	452,50 €	10,00%	414,92 €	37,58 €
Trabajos varios de instalaciones edificio Claid	951	27/07/2011	3.946,20 €	10,00%	3.755,71 €	190,49 €
INSTALACIÓN DE COMPUERTA MOTORIZADA EN HORNO MUFLA	954	31/12/2011	913,25 €	10,00%	829,76 €	83,49 €
SUMINISTRO E INSTALCIÓN EQUIPOS ILUMINACIÓN BAÑOS Y PASILLOS	955	31/12/2011	453,90 €	10,00%	412,20 €	41,70 €
BOMBA DE ACHIQUE PARA EL APROVECHAMIENTO DE AGUA DEL ESTANQUE	960	29/02/2012	650,00 €	10,00%	580,37 €	69,63 €
INSTALACIONES ELECTRICAS PARA ADECUAR LABORATORIO TALLER	961	29/02/2012	632,98 €	10,00%	565,34 €	67,64 €
CARTELERIA DE EVACUACIÓN FOTOLUMINISCENTE	962	29/02/2012	439,92 €	10,00%	392,94 €	46,98 €
IMPERMEABILIZACIÓN DE ESTANQUE CLAUD	963	29/02/2012	629,64 €	10,00%	562,17 €	67,47 €
INSTALACIÓN CONTADOR DE AGUA DN 50	970	30/04/2012	836,62 €	10,00%	732,49 €	104,13 €
INSTALACIÓN CONTADOR DE AGUA DN 80	971	30/04/2012	1.984,76 €	10,00%	1.738,15 €	246,61 €
SUMINISTRO E INSTALACIÓN GRIFOS ROCA	977	30/06/2012	127,58 €	10,00%	109,33 €	18,25 €
MÁQUINA AIRE ACONDICIONADO SPLIT DAIKIN TX50GV 5300w 220V	979	30/06/2012	2.469,00 €	10,00%	2.121,34 €	347,66 €
BOMBA DE CONDENSADOS EN UNIDAD INTERIOR	980	30/06/2012	156,25 €	10,00%	134,05 €	22,20 €
LUNA DE SEGURIDAD MATE PUERTA CORREDERA COMEDOR STADIP	981	30/06/2012	556,46 €	10,00%	478,26 €	78,20 €
CAJAS DE PLACAS TECHO AMSTRONG BLANCA	982	31/01/2012	1.149,84 €	10,00%	1.035,12 €	114,72 €
SALICRU SPS 750ADV SALICRU SPS 750ADV 750VA 10MIN	983	31/01/2012	1.245,18 €	10,00%	1.121,45 €	123,73 €
SALICRU SPS 1500ADV 1500VA, 30 ,MIN AUTONOMIA	984	31/01/2012	1.176,00 €	10,00%	1.058,86 €	117,14 €
SALICRU SPS 2000ADV 2000VA, 30 MIN AUTONOMIA	985	31/01/2012	686,82 €	10,00%	618,10 €	68,72 €

**ANEXO I INVENTARIO DE BIENES Y DERECHOS - EJERCICIO 2020**

Descripción	Nº de Inventario	Fecha de adquisición	Total	%Amort	Amortizado / Deteriorado	V.N.C. a 31/12/2020
INSTALACIÓN BARANDILLAS Y PASAMANOS METALICOS	986	31/07/2012	2.941,66 €	10,00%	2.501,64 €	440,02 €
SUMINISTRO E INSTALACIÓN VIDRIOS BARANDILLA APARCAMIENTO EXTERIOR	991	30/09/2012	5.570,38 €	10,00%	4.644,67 €	925,71 €
MONTAJE CONDUCTO DE SALIDA ELECTROVALVULA GRUPO PCI	992	31/08/2012	475,99 €	10,00%	401,09 €	74,90 €
SUMINISTRO, FABRICACIÓN E INSTALACIÓN VIDRIO LAMINAR 8+8 TEMPLADO	995	31/10/2012	2.433,88 €	10,00%	2.008,53 €	425,35 €
INSTALCIÓN CABLEADO PROYECTOR	997	02/08/2012	277,04 €	10,00%	235,59 €	41,45 €
MEJORA DE LA SECTORIZACIÓN DE INCENDIOS EN EL EDIFICIO CLAUD	998	30/11/2012	46.185,90 €	10,00%	22.738,31 €	23.447,59 €
INSTALACIÓN ELECTRICA ADAPATADA PARA COCHE ELECTRICO RENAULT	1003	31/12/2012	290,00 €	10,00%	234,70 €	55,30 €
MEJORA INSTALACIONES ELECTRICAS BIO CLAUD	1004	31/12/2012	127,22 €	10,00%	102,85 €	24,37 €
INSTALACIÓN RECARGA COCHE ELECTRICO SOTANO -1	1005	31/12/2012	859,22 €	10,00%	694,76 €	164,46 €
ESCALERA PATES EN AZOTEA CLAUD	1006	31/12/2012	312,50 €	10,00%	252,34 €	60,16 €
INSTALACIÓN SERVICIO DE INTERNET CLAUD	1018	20/06/2012	2.000,00 €	10,00%	1.723,80 €	276,20 €
SUMINISTRO DE VALVULA MARIPOSA TIPO WAFER MATERIAL ELECTRICO PARA NUEVA LINEA CENTRIFUGA	1024	31/03/2012	215,33 €	10,00%	189,96 €	25,37 €
1025	31/03/2012	117,29 €	10,00%	103,90 €	13,39 €	
ADECUACIÓN LABORATORIO 2.06 INSTALACIÓN EXTRACCIÓN	1026	31/08/2012	143,22 €	10,00%	120,30 €	22,92 €
SUMINISTRO SEÑALIZACIÓN APARCAMIENTO VISITAS	1027	31/05/2012	152,88 €	10,00%	132,25 €	20,63 €
REPUESTOS EQUIPOS CLIMATIZACIÓN	1028	31/01/2012	1.207,44 €	10,00%	1.086,99 €	120,45 €
MATERIAL ILUMINACIÓN PARA EDIFICIO CLAUD	1029	31/08/2012	202,75 €	10,00%	170,76 €	31,99 €
MATERIAL ILUMINACIÓN PARA EDIFICIO CLAUD	1030	31/08/2012	596,10 €	10,00%	502,15 €	93,95 €
BARRERAS PARKING CLAUD (BOLARDOS)	1032	28/02/2013	306,45 €	10,00%	242,53 €	63,92 €
ADECUACIÓN LABORATORIO TALLER 1.7 CLAUD	1033	28/02/2013	512,42 €	10,00%	406,05 €	106,37 €
SUMINISTRO E INTALACION CRISTAL VITRINA GASES LABORATORIO	1036	11/03/2013	245,50 €	10,00%	194,16 €	51,34 €
MOLDE Y REPOSICIÓN VIDRIO CURVO BARANDILLA ESCALERA CARACOL	1038	31/03/2013	5.969,77 €	10,00%	4.680,17 €	1.289,60 €
ADECUACIÓN BIES A NORMATIVA PARA LICENCIA DE ACTIVIDAD	1041	10/04/2013	3.358,01 €	10,00%	2.623,02 €	734,99 €
CONECTIVIDAD ALARMAS DE SAI A MAIL, EDIFICIO CLAUD	1045	30/06/2013	3.563,13 €	10,00%	2.704,25 €	858,88 €
INSTALACIÓN EQUIPOS Y CIRCUITOS EN LAB. 1.2 CLAUD	1046	31/07/2013	961,23 €	10,00%	721,40 €	239,83 €
INSTALACIÓN MOTOR VENTILADOR AIRE ACONDICIONADO PROTEOMICA	1047	31/07/2013	371,93 €	10,00%	371,93 €	0,00 €
PANELACIÓN LOCAL 1.04 EN CUATRO DESPACHOS CLAUD	1048	31/08/2013	8.721,06 €	10,00%	6.471,69 €	2.249,37 €
PANELACIÓN DESPACHO CLAUD D.1.02 EN TRES ESPACIOS	1054	30/09/2013	7.315,23 €	10,00%	5.367,99 €	1.947,24 €
SUMINISTRO, FABRICACIÓN E INSTALACIÓN VIDRIO LAMINAR PUERTA LABORATORIO GENÓMICA	1066	30/12/2013	2.218,78 €	10,00%	1.572,26 €	646,52 €
ADECUACIÓN LABORATORIO VICTOR MUÑOZ	1067	30/12/2013	12.071,32 €	10,00%	8.553,46 €	3.517,86 €
SUMINISTRO E INSTALACION PUERTA CRISTAL LAMINAR ATRIO, 2835x920mm	1075	28/02/2014	2.266,95 €	10,00%	1.568,54 €	698,41 €
INSTALACIÓN LABORATORIO 2.07 CLAUD (Victor Muñoz)	1078	14/07/2014	4.066,45 €	10,00%	2.663,10 €	1.403,35 €

**ANEXO I INVENTARIO DE BIENES Y DERECHOS - EJERCICIO 2020**

Descripción	Nº de Inventario	Fecha de adquisición	Total	%Amort	Amortizado / Deteriorado	V.N.C. a 31/12/2020
ACOMETIDA DE AGUA PARA CÁMARA ESTABILIDAD PLANTA -1 (Natac)	1079	10/10/2014	440,00 €	10,00%	277,85 €	162,15 €
ACONDICIONAMIENTO OFICINA ITH CLAUD	1081	01/12/2014	13.865,66 €	10,00%	9.388,38 €	4.477,28 €
PANEL SIMPLE Y PUESTOS TRABAJO LAB. VICTOR MUÑOZ	1082	24/11/2014	1.415,00 €	10,00%	875,21 €	539,79 €
INSTALACIÓN Y PUESTA EN MARCHA CONTROL MX32 Y DETECTORES (Victor Muñoz)	1083	08/05/2015	2.546,20 €	10,00%	1.459,39 €	1.086,81 €
SUSTITUCIÓN CRISTAL FACHADA 2ª PLANTA OF. EMPRESA QRR	1088	31/07/2015	8.977,53 €	10,00%	4.939,87 €	4.037,66 €
BATERIAS EQUIPOS SAI Claid	1089	24/07/2015	16.046,82 €	10,00%	8.860,03 €	7.186,79 €
ADECUACIÓN INSTALACIONES PROTECCIÓN CONTRA INCENDIOS CLAUD	1091	20/10/2015	15.441,26 €	10,00%	8.156,65 €	7.284,61 €
REVISIÓN, ACTUALIZACIÓN Y PUESTA EN MARCHA GESTIÓN CENTRALIZADA EDIFICIO CLAUD	1092	15/10/2015	19.229,34 €	10,00%	10.182,99 €	9.046,35 €
KIT MEDIDA Y CONTROL CLORO Y PH ESTANQUE CLAUD	1093	09/12/2015	3.198,75 €	10,00%	1.646,04 €	1.552,71 €
INSTALACIÓN Y PUESTA EN MARCHA SISTEMA CCTV (50 cámaras, 4 grabadores)	1094	02/02/2016	14.687,50 €	10,00%	7.339,78 €	7.347,72 €
REFUERZO SUELO TÉCNICO ENTRADA PLANTA 0	1095	10/03/2016	1.996,98 €	10,00%	976,93 €	1.020,05 €
INSTALACIÓN ELÉCTRICA DOS CAJAS SUELO DESPACHO 0.00	1096	10/03/2016	1.041,60 €	10,00%	509,60 €	532,00 €
SUMINISTRO LUMINARIAS Y BATERÍAS CLAUD	1097	31/03/2016	9.683,66 €	25,00%	9.683,66 €	0,00 €
INSTALACIÓN ELÉCTRICA Y FONTANERÍA LAB 2.07 B	1102	08/06/2016	1.282,86 €	10,00%	596,15 €	686,71 €
INSTALACIÓN CÁMARA CPD, CÁMARA LPR EN PARKING	1104	26/07/2016	1.930,69 €	10,00%	871,97 €	1.058,72 €
TIRADA E INSTALACIÓN CABLE 3 CÁMARA, Y SANEAMIENTO CAJA REGISTRO + CÁMARA CPD	1105	10/11/2016	1.261,34 €	10,00%	532,86 €	728,48 €
INSTALACIONES ELECTRICIDAD, DATOS, CLIMATIZACIÓN Y FONTANERÍA L1.04	1108	12/12/2016	8.613,08 €	10,00%	3.563,53 €	5.049,55 €
ELABORACION DOS CUADROS ELÉCTRICOS DOBLE ACOMETIDA SAI EN CPD	1116	21/11/2017	6.321,36 €	10,00%	2.019,40 €	4.301,96 €
CUADRO ELECTRICO LAB 2.07	1117	30/11/2017	1.741,91 €	10,00%	552,24 €	1.189,67 €
INSTALACIÓN CONTROLADOR CLIMATIZACIÓN Y PROGRAMACIÓN LAB 3.01 Y 3.04	1118	14/12/2017	1.998,10 €	10,00%	625,90 €	1.372,20 €
Instalación báculos portero automático	1128	19/11/2018	1.806,00 €	10,00%	397,32 €	1.408,68 €
Paneles Solares	1130	20/12/2018	2.839,56 €	10,00%	599,90 €	2.239,66 €
Suministro y montaje instalación Climatización Daikin (zona SAIS)	1133	01/07/2019	2.890,00 €	10,00%	457,52 €	2.432,48 €
Suministro y montaje instalación Climatización Daikin (zona patinillos)	1134	01/07/2019	6.596,00 €	10,00%	1.044,43 €	5.551,57 €
Suministro y montaje acoplamiento climatización DAIKIN (sala CPD)	1135	16/08/2019	2.890,00 €	10,00%	421,79 €	2.468,21 €
SAI TRIFÁSICO 50KVA 15'	1151	27/08/2020	9.533,05 €	10,00%	316,60 €	9.216,45 €
Sustitución filtro #1 de depuración de aguas estanque	1152	08/09/2020	3.323,78 €	10,00%	103,41 €	3.220,37 €
Sistema de Alimentación Ininterrumpida (UPS) 60KVA MZ120	1153	13/10/2020	14.959,75 €	10,00%	321,73 €	14.638,02 €
Acumulador vitrificado 1000 litros ACS	1154	18/12/2020	2.380,74 €	10,00%	8,32 €	2.372,42 €
			<b>10.931.986,56 €</b>		<b>6.537.788,35 €</b>	<b>4.394.198,21 €</b>
<b>Otras Instalaciones</b>						
Tabicación despacho D0.10	1126	21/09/2018	3.086,79 €	10,00%	728,73 €	2.358,06 €

**ANEXO I INVENTARIO DE BIENES Y DERECHOS - EJERCICIO 2020**

Descripción	Nº de Inventario	Fecha de adquisición	Total	%Amort	Amortizado / Deteriorado	V.N.C. a 31/12/2020
			<b>3.086,79 €</b>		<b>728,73 €</b>	<b>2.358,06 €</b>
<b>Equipos investigación</b>						
CABINA FLUJO LAMINAR VERTICAL	6	29/05/2003	2.506,76 €	10,00%	2.506,76 €	0,00 €
WORKSTATION GPS EXPLORER W/MASCOT SW	8	13/06/2003	29.497,50 €	10,00%	29.497,50 €	0,00 €
ROTOR OSCILANTE TTH-50 SIN BUCKETS	9	23/06/2003	1.071,00 €	10,00%	1.071,00 €	0,00 €
CENTRÍFUGA DE SOBREMESA MULTIFUGE 3L	10	23/06/2003	4.163,00 €	10,00%	4.163,00 €	0,00 €
BALANZA AND GF 200 Y OTROS	11	02/07/2003	3.395,55 €	10,00%	3.395,55 €	0,00 €
TERMOMEZCLADOR COMFORT Y CENTRÍFUGA	13	10/07/2003	4.586,00 €	10,00%	4.586,00 €	0,00 €
KIT,384 WELL MICROCARD CYCLER 7900HT	14	28/07/2003	5.750,00 €	10,00%	5.750,00 €	0,00 €
LG GCE-8400B 40/12/40 OEM	17	05/04/2003	67,24 €	10,00%	67,24 €	0,00 €
SISTEMAS DE GESTIÓN PARA LA INFORMACIÓN	19	05/04/2003	350.170,89 €	10,00%	350.170,89 €	0,00 €
CENTRÍFUGA Y ROTOR ANGULAR	21	05/04/2003	1.400,00 €	10,00%	1.400,00 €	0,00 €
PC P-4 SYSTEM SALAMANCA (ADMN)	26	01/01/2003	789,00 €	10,00%	789,00 €	0,00 €
AGITADOR MAGNÉTICO C/CALEFACCIÓN	34	22/10/2003	331,20 €	10,00%	331,20 €	0,00 €
SIST. GRIPPER PARA BIOMEK+UNIDAD LAVADO	37	09/12/2003	26.279,18 €	10,00%	26.279,18 €	0,00 €
CASETA PARA BOMBAS ROTATIVAS	47	12/04/2003	606,50 €	10,00%	606,50 €	0,00 €
SISTEMA ANÁLISIS DIAGNÓSTICO ARRAY DNA	48	31/01/2003	26.831,78 €	10,00%	26.831,78 €	0,00 €
ULTRA-CONGELADOR VERTICAL	52	02/04/2004	7.500,00 €	10,00%	7.500,00 €	0,00 €
BALANZA PRECISA, 610G, PRECISIÓN 0,01G	66	02/11/2004	735,29 €	10,00%	735,29 €	0,00 €
ELECTRODOMESTICO	116	08/06/2005	499,14 €	10,00%	499,14 €	0,00 €
VITRINA DE FILTRACION CAPTAIR 936	130	31/10/2005	2.573,64 €	10,00%	2.573,64 €	0,00 €
FILTROS+ILUMINACION+BANDEJA VITRINA CAPT	131	31/10/2005	881,28 €	10,00%	881,28 €	0,00 €
PCR CUANTITATIVA EN TIEMPO REAL 7900 HT	137	30/11/2005	136.300,00 €	10,00%	136.300,00 €	0,00 €
BASIC 20, PH-METRO+ELECTRODODE PH	148	21/03/2006	591,90 €	10,00%	591,90 €	0,00 €
SECUENCIADOR GENOMICA	202	22/06/2006	357.944,00 €	10,00%	357.944,00 €	0,00 €
SAMPLE BLOCK MODULE 9700 GOLD 96-W	253	29/12/2006	3.009,00 €	10,00%	3.009,00 €	0,00 €
REGRABADORA IDE LG 40X10X40X	255	05/04/2003	62,10 €	10,00%	62,10 €	0,00 €
2-VIA 1.0 GHZ POWER4 TARJ PROC Y MÁS	256	05/04/2003	24.208,82 €	10,00%	24.208,82 €	0,00 €
PRODUCTOS INFORMÁTICOS VARIOS	257	05/04/2003	492.206,90 €	10,00%	492.206,90 €	0,00 €
VIRUSCAN 6.0	258	05/04/2003	13,22 €	10,00%	13,22 €	0,00 €
SISTEMA BEOWULF	259	05/04/2003	165.836,25 €	10,00%	165.836,25 €	0,00 €
LICENCIAS ORACLE	260	05/04/2003	21.416,23 €	10,00%	21.416,23 €	0,00 €
SOFTWARE MAS-CUSTOM	261	05/04/2003	78.441,84 €	10,00%	78.441,84 €	0,00 €
TERMOMEZCLADORES COMFORT Y COMPACT	262	05/04/2003	3.750,00 €	10,00%	3.750,00 €	0,00 €
S-C GT SYSTEM + SUB-CELL GT SYSTEM	263	05/04/2003	887,76 €	10,00%	887,76 €	0,00 €
CABINA FLUJO ASPIRACIÓN GASES HORIZONTAL	264	05/04/2003	3.130,09 €	10,00%	3.130,09 €	0,00 €
INCUBADOR AGITADOR REFRIGERADO + BANDEJA	266	05/04/2003	8.170,02 €	10,00%	8.170,02 €	0,00 €
HORNO DE HIBRIDACIÓN+PHMETRO+FRIGORÍFICO	267	05/04/2003	4.923,77 €	10,00%	4.923,77 €	0,00 €
STRATALINKER 2400 UV CROSSLINKER 230V	268	05/04/2003	3.981,00 €	10,00%	3.981,00 €	0,00 €
ROTOR SELLADO + 8 ADAPTADORES	269	05/04/2003	2.503,00 €	10,00%	2.503,00 €	0,00 €



**ANEXO I INVENTARIO DE BIENES Y DERECHOS - EJERCICIO 2020**

Descripción	Nº de Inventario	Fecha de adquisición	Total	%Amort	Amortizado / Deteriorado	V.N.C. a 31/12/2020
CONCENTRADOR+TRAMPA CONDEN+BOMBA+OTROS	270	05/04/2003	11.633,88 €	10,00%	11.633,88 €	0,00 €
SISTEMA BIOANALIZADOR 2100	271	05/04/2003	25.391,60 €	10,00%	25.391,60 €	0,00 €
BIOROBOTICS HUMIDIFICADOR P/MICROGRID II	272	05/04/2003	14.278,56 €	10,00%	14.278,56 €	0,00 €
BALANZA PRECISA MOD.XB120A	273	05/04/2003	1.416,10 €	10,00%	1.416,10 €	0,00 €
AGITADOR PARA 4 PLACAS MICROTITER	274	05/04/2003	729,30 €	10,00%	729,30 €	0,00 €
ROBOTS DIGESTION DE MANCHAS DE GELES E.B	275	05/04/2003	58.050,00 €	10,00%	58.050,00 €	0,00 €
ROBOTS DIGESTION DE MANCHAS DE GELES E.B	276	05/04/2003	58.050,00 €	10,00%	58.050,00 €	0,00 €
4700 PROTEOMICS ANALYZER WITH TOF/TOF	277	05/04/2003	456.375,00 €	10,00%	456.375,00 €	0,00 €
4700 PROTEOMICS ANALYZER WITH TOF/TOF	278	05/04/2003	456.375,00 €	10,00%	456.375,00 €	0,00 €
SISTEMA PURIFICACIÓN DE AGUA EN 2 ETAPAS	280	05/04/2003	10.786,50 €	10,00%	10.786,50 €	0,00 €
OPERON OLIGOS	281	05/04/2003	34.359,81 €	10,00%	34.359,81 €	0,00 €
ESTACIÓN TRABAJO BIOMEK 2000	282	05/04/2003	19.117,88 €	10,00%	19.117,88 €	0,00 €
AUTOMATED SLIDE PROCESSOR, WORKSTATION+I	283	05/04/2003	52.742,06 €	10,00%	52.742,06 €	0,00 €
GENEPIX 4000B SCNR + SUPPORT FOR SCANNER	284	05/04/2003	59.394,21 €	10,00%	59.394,21 €	0,00 €
ESPECTOFOTOMETRO UV/VISIBLE CON SOFTWARE	285	05/04/2003	11.252,15 €	10,00%	11.252,15 €	0,00 €
2 PCR (CHASIS PX2)	286	05/04/2003	13.084,11 €	10,00%	13.084,11 €	0,00 €
MULTITEMP III 220-240V	299	01/06/2007	2.817,75 €	10,00%	2.817,75 €	0,00 €
ESPECTROMETRO NANODROP	301	11/05/2007	10.340,00 €	10,00%	10.340,00 €	0,00 €
CONGEL. INDESIT TZA-1	306	31/05/2007	250,00 €	10,00%	250,00 €	0,00 €
PC + MASSLYNX 4.1	349	23/02/2007	3.100,00 €	10,00%	3.100,00 €	0,00 €
PM PARA QTOF + CAPLC	350	23/02/2007	9.606,64 €	10,00%	9.606,64 €	0,00 €
FAST REAL TIME	352	21/08/2007	58.378,50 €	10,00%	58.378,50 €	0,00 €
ABI PRISM BIGDYE 5000 REACCIONES	384	11/05/2007	17.240,00 €	10,00%	17.240,00 €	0,00 €
PUMP TURBO	391	15/06/2007	11.880,00 €	10,00%	11.880,00 €	0,00 €
SEQUENCING G. MODIFIED TRYP SIN	401	07/11/2007	216,00 €	10,00%	216,00 €	0,00 €
CONDENSADOR - TRAMPA DE CONDENSACIÓN	407	01/01/2007	24.000,00 €	10,00%	24.000,00 €	0,00 €
FT300 + BALANZA	411	01/01/2007	18.012,85 €	10,00%	18.012,85 €	0,00 €
EQUIPO TITRANDO	413	01/01/2007	30.150,33 €	10,00%	30.150,33 €	0,00 €
KIT EPCAS PARA QTOF2	434	12/03/2007	15.600,00 €	10,00%	15.600,00 €	0,00 €
ETTAN Y IPG MANIFOLD	455	21/01/2008	8.257,39 €	10,00%	8.257,39 €	0,00 €
EQUIPO 97000 + ACCESORIOS	466	10/03/2008	5.963,00 €	10,00%	5.963,00 €	0,00 €
VERITI 96-WELL THERMAL CYCLER	474	21/02/2008	8.950,00 €	10,00%	8.950,00 €	0,00 €
LAMPARA D2 PARA DETECTOR DEL ULTIMATE	478	14/04/2008	1.007,00 €	10,00%	1.007,00 €	0,00 €
MINICENTRIFUGA MANUAL + AGITADOR VORTEX	481	01/04/2008	314,00 €	10,00%	314,00 €	0,00 €
SISTEMA ESPECTOMETRÍA DE MASAS	497	01/01/2007	302.100,62 €	10,00%	302.100,62 €	0,00 €
CABINA PARA PCR+AGITADOR+MINICENTRIFUGA	537	23/06/2008	2.074,50 €	10,00%	2.074,50 €	0,00 €
MICROPIPETA DISTRIMAN GILSON	542	19/06/2008	207,20 €	10,00%	207,20 €	0,00 €
2 PIPETAS MICRO-VOLUME KIT	547	30/06/2008	1.097,60 €	10,00%	1.097,60 €	0,00 €
FRIGORIFICO 63X55X60 CM LIEBHERR	549	11/07/2008	280,00 €	10,00%	280,00 €	0,00 €
4800 PLUS MALDI TOF TOF HX00001	599	27/06/2008	95.000,00 €	10,00%	95.000,00 €	0,00 €
PIPETAS SL-10, SL20, PR200 Y PR 1000	626	23/01/2009	620,00 €	10,00%	620,00 €	0,00 €

**ANEXO I INVENTARIO DE BIENES Y DERECHOS - EJERCICIO 2020**

Descripción	Nº de Inventario	Fecha de adquisición	Total	%Amort	Amortizado / Deteriorado	V.N.C. a 31/12/2020
MICROPIPETA PIPETMAN P-20	629	19/01/2009	180,00 €	10,00%	180,00 €	0,00 €
CONGELADOR VERTICAL FAGOR 1.81X60X60	636	30/01/2009	602,59 €	10,00%	602,59 €	0,00 €
ROTAVAPOR RE301 EVAPORATOR VERTICAL	673	14/09/2009	1.705,53 €	10,00%	1.705,53 €	0,00 €
AB7900 HT FAST 996 WELL PLATE	680	04/01/2010	50.000,00 €	10,00%	50.000,00 €	0,00 €
FRACCIONADOR 3100 OFFGEL	681	26/05/2009	12.269,99 €	10,00%	12.269,99 €	0,00 €
ESCANER MOLECULAR IMAGER GS-800	685	30/11/2009	5.172,41 €	10,00%	5.172,41 €	0,00 €
MINI TRANSBLOT MODULE	737	09/04/2010	664,00 €	10,00%	664,00 €	0,00 €
SONIFICADOR/CAMARA AISLAMIENTO/ESPECTOME	738	11/06/2010	9.282,00 €	10,00%	9.282,00 €	0,00 €
CENTRIFUGA AVANTI 26000RPM	739	19/05/2010	20.800,00 €	10,00%	20.800,00 €	0,00 €
TERMODESINFECTADORA MIELELABOR G7883	740	01/06/2010	5.800,00 €	10,00%	5.800,00 €	0,00 €
2 NEW BRUNSWICK CONGELADOR	741	30/03/2010	11.488,78 €	10,00%	11.488,78 €	0,00 €
AUTOCLAVE AUTESTER ST DRY	742	05/05/2010	11.700,00 €	10,00%	11.700,00 €	0,00 €
MAQ HIELO PICADO ICE QUEEN 85C + COMPLEM	743	26/03/2010	5.001,13 €	10,00%	5.001,13 €	0,00 €
LIOFILIZADOR LYOQUEST + CÁMARA TERMOSTA	744	26/03/2010	11.319,38 €	10,00%	11.319,38 €	0,00 €
ARPEGE110,20ML AUTOFILL+BASE ROLLER+PAQ	745	26/03/2010	10.946,56 €	10,00%	10.946,56 €	0,00 €
2 HETICH + ROTOR +SUSPENSION	746	26/03/2010	11.460,10 €	10,00%	11.460,10 €	0,00 €
FRIDGE SPARKFREE FORCED AIR TALL	747	18/05/2010	43.589,88 €	10,00%	39.109,00 €	4.480,88 €
12 NEW BRUNSWICK ARCHIV + 3 NEW B. CO2	748	23/06/2010	4.212,03 €	10,00%	4.212,03 €	0,00 €
EQUIPOS GESTIÓN DE RESIDUOS CLAUD	749	15/04/2010	7.124,52 €	10,00%	7.124,52 €	0,00 €
CONGELADOR LIEBHERR GTP 4726-25	768	19/07/2010	799,00 €	10,00%	799,00 €	0,00 €
MICROCENTRÍFUGA DIGITAL SPECTRAFUGE 24D	771	14/09/2010	1.265,00 €	10,00%	1.265,00 €	0,00 €
CABINA FLUJO LAMINAR VERTICAL	788	02/08/2010	3.842,50 €	10,00%	3.842,50 €	0,00 €
CENTRIFUGA SORVALL LEGEND 21R DUAL	906	24/03/2011	3.100,00 €	10,00%	3.100,00 €	0,00 €
CONGELADOR VERTICAL ESTATICO MODELO GG4010	909	07/04/2011	1.239,00 €	10,00%	1.239,00 €	0,00 €
MICROCALORIMETRO SYSTEM ITC200	911	30/06/2011	25.941,00 €	10,00%	25.941,00 €	0,00 €
MICROCALORIMETRO SYSTEM ITC200	912	30/06/2011	19.569,00 €	10,00%	19.569,00 €	0,00 €
CABINA SAFETY 60X90 BASIC	915	03/06/2011	1.090,00 €	10,00%	1.090,00 €	0,00 €
ROTAVAPOR Y EVAPORADOR RE301	917	03/06/2011	5.280,00 €	10,00%	5.102,67 €	177,33 €
SYSTEM PACKAGE QTRAP 5500 REFURB - ACA/OMICS GU	999	29/11/2012	62.543,25 €	10,00%	62.543,25 €	0,00 €
SYSTEM PACKAGE QTRAP 5500 REFURB - ACA/OMICS GU	1037	19/03/2013	62.543,25 €	10,00%	62.543,25 €	0,00 €
LC.MS.40.1 GENERADOR DE NITRÓGENO CALIDAD LCMS	1049	06/09/2013	10.800,00 €	10,00%	10.800,00 €	0,00 €
PCR SYSTEM9700	1051	05/04/2003	22.666,00 €	10,00%	22.666,00 €	0,00 €
ABI PRIMA 3100	1053	05/04/2003	149.001,00 €	10,00%	149.001,00 €	0,00 €
MiSeq 2 SYSTEM INTEGRATED DNA CLONAL	1055	29/08/2013	103.327,00 €	10,00%	103.327,00 €	0,00 €
SYSTEM PACKAGE QTRAP 5500 REFURB - ACA/OMICS GU	1073	25/02/2014	62.543,25 €	10,00%	62.543,25 €	0,00 €
EQUIPO ACCES ARRAY, Package 2xIFC AX + FC1	1076	28/12/2010	49.950,00 €	10,00%	35.381,25 €	14.568,75 €
CONGELADOR INDESIT OF 1A 300	1086	19/05/2015	399,00 €	10,00%	227,84 €	171,16 €
BAÑO AGUA TERMOSTATIZADO DE 5 -80° C	1098	30/03/2016	510,00 €	10,00%	246,77 €	263,23 €
TERMOCICLADOR T100	1103	13/06/2016	2.950,00 €	10,00%	1.366,65 €	1.583,35 €

**ANEXO I INVENTARIO DE BIENES Y DERECHOS - EJERCICIO 2020**

Descripción	Nº de Inventario	Fecha de adquisición	Total	%Amort	Amortizado / Deteriorado	V.N.C. a 31/12/2020
MÁQUINA DE HIELO IQ 135 C	1123	09/05/2018	2.504,00 €	10,00%	683,32 €	1.820,68 €
Equipo extracción automática de DNA/RNA de alta productividad (Amadix)	1129	31/12/2018	39.057,31 €	10,00%	9.152,56 €	29.904,75 €
TYSSUE LYSER II	1141	26/02/2018	3.000,00 €	10,00%	877,68 €	2.122,32 €
Equipamiento de PCR a tiempo real de alta capacidad. Exp 9.2019	1142	30/12/2019	134.187,36 €	10,00%	14.609,13 €	119.578,23 €
FLUOROSKAN	1144	15/04/2020	13.618,00 €	10,00%	911,53 €	12.706,47 €
			<b>4.692.554,21 €</b>		<b>4.505.177,06 €</b>	<b>187.377,15 €</b>
<b>Mobiliario</b>						
SILLA Y BRAZOS REGULABLES	12	04/07/2003	206,37 €	10,00%	206,37 €	0,00 €
MESA MURAL DE LABORATORIO EN "L"	45	24/04/2003	1.525,15 €	10,00%	1.525,15 €	0,00 €
MOBILIARIO LABORATORIO DIN.12922	50	28/02/2004	18.892,77 €	10,00%	18.892,77 €	0,00 €
MOBILIARIO LABORATORIO DIN 12922	51	28/02/2004	68.520,49 €	10,00%	68.520,49 €	0,00 €
5 SILLAS DE ESTUDIO	58	21/04/2004	314,22 €	10,00%	314,22 €	0,00 €
MESA MURAL + MODULOS BAJOS MOD.D4C Y DPC	61	30/07/2004	1.176,12 €	10,00%	1.176,12 €	0,00 €
MOBILIARIO DE LABORATORIO	62	13/09/2004	3.415,20 €	10,00%	3.415,20 €	0,00 €
FRIGORIFICO SAIVOD NEW LINE 410-H	102	15/05/2004	392,20 €	10,00%	392,20 €	0,00 €
FRIGORIFICO SAIVOD NEW LINE 290-2T	103	22/01/2004	253,41 €	10,00%	253,41 €	0,00 €
7 SILLONES SERIE DIRECT MODELO 150 BB	121	26/09/2005	793,80 €	10,00%	793,80 €	0,00 €
ARMARIO MODELO N-AP/2	129	31/10/2005	276,42 €	10,00%	276,42 €	0,00 €
UNIPAPEL ARCHIVADOR 3 CAJONES	149	21/03/2006	182,60 €	10,00%	182,60 €	0,00 €
PUESTO PARA PC RD9100 ZETA	150	21/03/2006	70,13 €	10,00%	70,13 €	0,00 €
2 MESAS	167	20/04/2006	476,90 €	10,00%	476,90 €	0,00 €
MESA ORO	168	20/04/2006	134,36 €	10,00%	134,36 €	0,00 €
PATA CILINDRO 71 CM DIAM. 60 GRAFI	169	20/04/2006	31,99 €	10,00%	31,99 €	0,00 €
6 SILLONES BAJ 150BB DIRECT	249	29/12/2006	689,98 €	10,00%	689,98 €	0,00 €
MOBILIARIO DIRECTOR PCM	252	29/12/2006	3.220,69 €	10,00%	3.220,69 €	0,00 €
ESTANTERIA AREA BASICA	295	16/01/2007	343,50 €	10,00%	343,50 €	0,00 €
MUEBLES	308	30/01/2007	6.323,83 €	10,00%	6.323,83 €	0,00 €
MODULO HAYA	347	27/09/2007	207,43 €	10,00%	207,43 €	0,00 €
CORTINAS	353	18/10/2007	964,79 €	10,00%	964,79 €	0,00 €
BANDEJA SOPORTE RACK	504	30/04/2008	200,00 €	10,00%	200,00 €	0,00 €
MODULO 88,5X45, 2X104 HAYA COD: 521C6A	601	11/11/2008	318,02 €	10,00%	318,02 €	0,00 €
BUTACAS (70), MESA ,SILLA (3), ATRIL	695	19/01/2010	19.518,04 €	10,00%	19.518,04 €	0,00 €
MOBILIARIO CLAUD	696	04/01/2010	8.364,87 €	10,00%	8.364,87 €	0,00 €
PLACA PRAXAIR METACRILATO	699	16/02/2010	160,00 €	10,00%	160,00 €	0,00 €
MODULO HAYA CARPETAS COLGANTES 121C6A	700	03/02/2010	272,00 €	10,00%	272,00 €	0,00 €
SOFA PIEL BURDEOS 3 PLAZAS+MESA CENTRO	723	31/05/2010	1.902,40 €	10,00%	1.902,40 €	0,00 €
MESA MODELO BAY+FALDON+6 SILLAS AXIS	728	08/07/2010	4.042,50 €	10,00%	4.042,50 €	0,00 €
ARMARIO SEGURIDAD PROD.INFLAMABALES	729	30/06/2010	1.703,28 €	10,00%	1.703,28 €	0,00 €
MESAS DE TRABAJO Y AUXILIARES + SILLAS	754	10/06/2010	14.236,80 €	10,00%	14.236,80 €	0,00 €
MEAS REUNIONES NOGAL +30 SILLAS POLIPIEL	755	10/06/2010	29.571,42 €	10,00%	29.571,42 €	0,00 €



**ANEXO I INVENTARIO DE BIENES Y DERECHOS - EJERCICIO 2020**

Descripción	Nº de Inventario	Fecha de adquisición	Total	%Amort	Amortizado / Deteriorado	V.N.C. a 31/12/2020
MESAS, SILLAS Y ARMARIOS VARIOS CLAUD	762	30/06/2010	20.846,49 €	10,00%	20.846,49 €	0,00 €
110 ARMARIOS + 224 CAJONERA CLAUD	763	30/06/2010	86.877,80 €	10,00%	86.877,80 €	0,00 €
206 MESAS(4 PIES) +224SILLAS ERGONOMÍCAS	764	30/06/2010	100.006,79 €	10,00%	96.549,53 €	3.457,26 €
MODULO Y MESA ESPACIO ESPERA CLAUD	766	14/07/2010	1.708,60 €	10,00%	1.708,60 €	0,00 €
EXPOSITOR FOLLETOS DIN A4 1650X825X382	773	27/09/2010	195,80 €	10,00%	195,80 €	0,00 €
SOPORTE PARA FOLLETOS GIRATORIO	774	13/10/2010	222,50 €	10,00%	222,50 €	0,00 €
MONTAJE TABIQUE ARMARIO DM LACADO	776	09/07/2010	6.241,07 €	10,00%	6.241,07 €	0,00 €
PERCHERO PIE COLG (5 UNIDADES)	783	20/09/2010	410,00 €	10,00%	410,00 €	0,00 €
2 VITRINAS EXPOSITORAS+CERRADURA	785	13/10/2010	1.575,70 €	10,00%	1.575,70 €	0,00 €
Sillas ibiza, alta giratoria brazo color azul oscuro	952	17/06/2011	538,84 €	10,00%	538,84 €	0,00 €
MAMPARA SEPARACIÓN DESPACHO Y SILLAS OFICINA	990	19/09/2012	5.643,55 €	10,00%	4.722,71 €	920,84 €
7 MESAS OFICINA OTTIMA2	1009	28/12/2012	1.683,64 €	10,00%	1.362,76 €	320,88 €
2 ARMARIOS PUERTAS BATIENTES MADERA/LAMINADAS H1980xP450 A1000	1010	28/12/2012	647,96 €	10,00%	524,51 €	123,45 €
3 CAJONERAS ESTANDAR FRENTE LAMINADO CON RUEDAS	1011	28/12/2012	686,25 €	10,00%	555,58 €	130,67 €
12 SILLAS LET'S B RESPALDO ALTO	1012	17/12/2012	2.475,24 €	10,00%	2.011,24 €	464,00 €
6 MESAS RECTA OTTIMA2 TIPO 10 P800 A1600	1013	26/10/2012	1.443,12 €	10,00%	1.193,35 €	249,77 €
6 CAJONERAS 333 P5 FRENTE PROTECH	1014	26/10/2012	1.372,50 €	10,00%	1.134,84 €	237,66 €
4 ARMARIOS PUERTAS BATIENTES MADERA/LAMINADAS H1980xP450 A1000	1015	26/10/2012	1.295,92 €	10,00%	1.071,38 €	224,54 €
8 MESAS RECTA OTTIMA 1.600 mm x 800 mm	1060	21/06/2013	1.924,16 €	10,00%	1.465,67 €	458,49 €
5 CAJONERAS IMPLICIT FRENTE LAMINADO 480 mm x 418 mm	1061	21/06/2013	1.143,75 €	10,00%	870,84 €	272,91 €
3 ARMARIOS PUERTAS BATIENTES 1.980 mm x 1.000 mm	1062	21/06/2013	971,94 €	10,00%	740,16 €	231,78 €
MESA MURAL DE LABORATORIO SERIE MOVITECH	1065	12/12/2013	2.659,50 €	10,00%	1.898,17 €	761,33 €
MOBILIARIO CLAUD (Mesas pentagonal, armarios, sillas...)	1068	02/01/2013	29.309,60 €	10,00%	25.189,28 €	4.120,32 €
14 MESAS RECTA OTTIMA 1.600mm x 800mm	1069	24/01/2014	3.690,96 €	10,00%	2.591,78 €	1.099,18 €
21 CAJONERAS IMPLICIT FRENTE LAMINADO 480mm x 418,00mm	1070	24/01/2014	4.518,15 €	10,00%	3.172,32 €	1.345,83 €
21 ARMARIOS PUERTAS BATIENTES MADERA/LAMINADAS H1980xP450 A1000	1071	24/01/2014	7.123,20 €	10,00%	5.001,56 €	2.121,64 €
14 SILLAS LET'S B RESPALDO ALTO	1072	14/01/2014	3.220,00 €	10,00%	2.269,30 €	950,70 €
SILLA MOD INFOR SIN BRAZOS TAPIZADA POLIPEL NEGRO	1077	01/04/2014	1.020,00 €	10,00%	697,00 €	323,00 €
3 SILLA POYATA REF 60 (laboratorio 1.02)	1080	10/12/2014	276,00 €	10,00%	169,53 €	106,47 €
Mesas Ottima (10), Sillas Westside blancas (20) y Sillas Westside verdes (20)	1099	26/04/2016	5.245,20 €	10,00%	2.498,76 €	2.746,44 €
Mesas Ottima (5), Let's B silla trabajo (23), Implicit Estandar con ruedas (16), y ruedas silla (2)	1100	01/01/2016	10.166,00 €	10,00%	5.167,92 €	4.998,08 €
SILLA LETS'B 469ST160	1106	26/08/2016	1.203,40 €	10,00%	533,67 €	669,73 €
9 SILLAS POYATA REF 60 + KIT DIBUJO TELA NAPEL	1107	14/12/2016	828,00 €	10,00%	342,11 €	485,89 €
SILLA LETS'B 469ST160	1115	23/10/2017	4.450,32 €	10,00%	1.457,28 €	2.993,04 €
SILLA LET'S B 469ST160 (8 unidades)	1136	23/07/2019	2.192,16 €	10,00%	334,16 €	1.858,00 €
Armarios Universal Puertas batientes laminadas 539500460	1137	23/07/2019	1.273,71 €	10,00%	194,06 €	1.079,65 €

**ANEXO I INVENTARIO DE BIENES Y DERECHOS - EJERCICIO 2020**

Descripción	Nº de Inventario	Fecha de adquisición	Total	%Amort	Amortizado / Deteriorado	V.N.C. a 31/12/2020
Plataforma Ottima Tayes Mesas Recto / Tipo 10 P800 A1600 (MESA) 504000120 (13 unidades)	1138	29/08/2019	3.941,08 €	10,00%	561,46 €	3.379,62 €
Clasificación Universal 2 Puertas batientes madera/laminadas H1980 x P450 A1000 (ARMARIO) 539500460	1139	29/08/2019	835,92 €	10,00%	119,16 €	716,76 €
Implicit Estandar Frente laminado Con ruedas 9U H516XA420 ruedas Ø37mm Profundidad 600 3.546S00020	1140	29/08/2019	654,93 €	10,00%	93,35 €	561,58 €
			<b>509.221,43 €</b>		<b>471.811,92 €</b>	<b>37.409,51 €</b>
<b>Equipos informáticos</b>						
P4 512 MB RAM + IMPRESORA HP	1	14/05/2003	1.699,03 €	16,67%	1.699,03 €	0,00 €
P4 2.53GHN S8X-X SO LAN MARTE	2	27/05/2003	912,72 €	16,67%	912,72 €	0,00 €
HP DESKJET 5550	3	27/05/2003	180,20 €	16,67%	180,20 €	0,00 €
D-LINK DKVM-4 CONMUTADOR Y CABLES	7	04/06/2003	158,09 €	16,67%	158,09 €	0,00 €
MONITOR TFT 17" LG FLATRON L1710S	15	01/09/2003	400,00 €	16,67%	400,00 €	0,00 €
EQUIPOS INFORMÁTICOS H/2002	16	01/01/2003	1.613,99 €	16,67%	1.613,99 €	0,00 €
ORDENADOR PORTÁTIL PENTIUM IV	20	24/09/2003	1.306,00 €	16,67%	1.306,00 €	0,00 €
MICROSTAR PROF. PIV + MONITOR 17	22	20/12/2002	947,41 €	16,67%	947,41 €	0,00 €
PC P-4 SYSTEM SALAMANCA	23	21/10/2002	766,00 €	16,67%	766,00 €	0,00 €
HP LASERJET 1200	24	21/10/2002	329,00 €	16,67%	329,00 €	0,00 €
PC P-4 SYSTEM SALAMANCA	25	08/10/2002	789,00 €	16,67%	789,00 €	0,00 €
ORDENADOR K7 XP 2000 + MONITOR LG 17	27	01/01/2003	1.054,00 €	16,67%	1.054,00 €	0,00 €
TELECOPIADORA CANON FAX-L240	28	01/01/2003	524,15 €	16,67%	524,15 €	0,00 €
PROYECTOR NEC VT 650	29	01/01/2003	3.052,00 €	16,67%	3.052,00 €	0,00 €
DISCO DURO MAXTOR 40 GB + CABLE	30	05/09/2002	84,90 €	16,67%	84,90 €	0,00 €
ORDEN K7+MONITOR TFT 15+IMPRESORA HP1300	31	16/10/2003	1.114,47 €	16,67%	1.114,47 €	0,00 €
SCANJET 3970C	36	02/12/2003	140,68 €	16,67%	140,68 €	0,00 €
ORDENADOR K7 XP 2800+MONITOR LG 17	40	17/12/2003	880,92 €	16,67%	880,92 €	0,00 €
IMPRESORA EPSON STYLUS PHOTO 915	41	17/12/2003	130,24 €	16,67%	130,24 €	0,00 €
DISCO DURO 80GB + VERBATIM 128MB	44	19/11/2003	205,99 €	16,67%	205,99 €	0,00 €
ACER ASPIRE-1403XC PENTIUM IV 14TFT	49	31/01/2003	1.383,20 €	16,67%	1.383,20 €	0,00 €
P4 2.8HT+MONITOR TFT 17+IMPRESORA HP9300	53	20/04/2004	1.724,51 €	16,67%	1.724,51 €	0,00 €
2 P-IV+2 TFT 17+3 PENDRIVE+1ADAPT.TOSHIB	54	06/05/2004	2.318,15 €	16,67%	2.318,15 €	0,00 €
X225 P74BGSP + MOD.MEMORIA	55	07/05/2004	4.650,00 €	16,67%	4.650,00 €	0,00 €
PROLIANT DL320G2 322544-422 P4/2,66	56	18/05/2004	1.949,00 €	16,67%	1.949,00 €	0,00 €
PROLIANT DL360G3 292887-421 XEON 2,4	57	18/05/2004	4.076,88 €	16,67%	4.076,88 €	0,00 €
IMPRESORA + FAX IRI1270F UPA14036	59	01/07/2004	1.694,57 €	16,67%	1.694,57 €	0,00 €
ORDENADOR P4 + LG 17 + IMPRESORA HP 1300	60	30/07/2004	1.055,50 €	16,67%	1.055,50 €	0,00 €
HP DESKJET 5550	64	01/01/2004	275,67 €	16,67%	275,67 €	0,00 €
DISCO DURO EXTERNO IOMEGA	65	02/11/2004	216,00 €	16,67%	216,00 €	0,00 €
CABLEADO Y RED DATOS BP	68	13/02/2004	23.269,36 €	16,67%	23.269,36 €	0,00 €
CABLEADO ADSL	69	28/04/2004	3.503,70 €	16,67%	3.503,70 €	0,00 €
SERVIDOR DUAL XEON 2,8/2GB/160/DVD/TRED	91	25/11/2004	4.250,00 €	16,67%	4.250,00 €	0,00 €

**ANEXO I INVENTARIO DE BIENES Y DERECHOS - EJERCICIO 2020**

Descripción	Nº de Inventario	Fecha de adquisición	Total	%Amort	Amortizado / Deteriorado	V.N.C. a 31/12/2020
SERVIDOR DE CÁLCULO	99	30/11/2004	168.103,45 €	16,67%	168.103,45 €	0,00 €
SERVIDOR WEB	100	30/11/2004	4.517,10 €	16,67%	4.517,10 €	0,00 €
SERVIDOR WEB HP SRVR	101	30/11/2004	3.078,35 €	16,67%	3.078,35 €	0,00 €
2 ORDENADORES DELL P4	105	26/01/2005	2.447,80 €	16,67%	2.447,80 €	0,00 €
TELECOPIADORA CANON FAX-L220	106	07/02/2005	459,09 €	16,67%	459,09 €	0,00 €
DISCO DURO 80 GB	107	21/03/2005	164,55 €	16,67%	164,55 €	0,00 €
TARJETA CONEXION+ORDENADOR CONTROL	119	12/09/2005	2.418,00 €	16,67%	2.418,00 €	0,00 €
MEMORIA DIMM	122	26/09/2005	68,96 €	16,67%	68,96 €	0,00 €
MEMORIAS RIMM	125	26/09/2005	199,82 €	16,67%	199,82 €	0,00 €
SERVIDOR DELL POWEREDGE SC1420 SATA	132	21/11/2005	1.659,00 €	16,67%	1.659,00 €	0,00 €
ORDENADOR DELL P4	133	21/11/2005	1.238,77 €	16,67%	1.238,77 €	0,00 €
3 ORDENADORES DELL PENTIUM 4	147	20/02/2006	3.015,97 €	16,67%	3.015,97 €	0,00 €
DELL PRECISION 670 MINITOWER-TWO XEON	170	20/04/2006	3.773,95 €	16,67%	3.773,95 €	0,00 €
HP DESKJET 5440+DISQUETERA EXTERNA	171	20/04/2006	100,03 €	16,67%	100,03 €	0,00 €
MULTIFUNCION LASER MFC-7420	218	06/09/2006	274,41 €	16,67%	274,41 €	0,00 €
2ORDENADORES P-IV+1IMPRESORA HP PSC 1610	219	06/09/2006	1.171,00 €	16,67%	1.171,00 €	0,00 €
2 ORDENADORES + 1 IMPRESORA HP LASERJET	221	06/09/2006	1.475,00 €	16,67%	1.475,00 €	0,00 €
ORDENADOR	222	06/09/2006	650,00 €	16,67%	650,00 €	0,00 €
OPTIPLEX GX520 PENTIUM D 820	232	25/09/2006	617,15 €	16,67%	617,15 €	0,00 €
1ORDENADOR+1 IMP. HP BUSSINES INKJET1000	234	02/11/2006	788,00 €	16,67%	788,00 €	0,00 €
SAMSUNG MONITOR TFT 17" SM-710	237	02/11/2006	203,80 €	16,67%	203,80 €	0,00 €
3 ORDENADORES+2 IMPRESORAS HP	238	02/11/2006	2.261,00 €	16,67%	2.261,00 €	0,00 €
PORTATIL VGN-SZ2M/B CORE DUO T23	241	21/12/2006	1.050,00 €	16,67%	1.050,00 €	0,00 €
1ORDENADOR+2IMPRESORAS HP	242	21/12/2006	943,00 €	16,67%	943,00 €	0,00 €
1 ORDENADOR	243	29/12/2006	659,00 €	16,67%	659,00 €	0,00 €
IMPRESORA LASERJET COLOR+MONITOR 17" TFT	248	29/12/2006	490,95 €	16,67%	490,95 €	0,00 €
VAIO TX3HP/ULV 1060 + TELEFONO SOBREMESA	251	29/12/2006	1.601,10 €	16,67%	1.601,10 €	0,00 €
PORTATIL COMUNICACION	292	14/02/2007	795,00 €	16,67%	795,00 €	0,00 €
PORTATIL COMERCIALIZACION	293	27/02/2007	810,00 €	16,67%	810,00 €	0,00 €
4 PRODUCTOS	297	01/01/2007	788,00 €	16,67%	788,00 €	0,00 €
PORTATIL TOSHIBA	298	14/02/2007	1.299,00 €	16,67%	1.299,00 €	0,00 €
SERVIDOR RACK	312	16/02/2007	2.100,00 €	16,67%	2.100,00 €	0,00 €
PORTATIL HP COMUNICACION	314	19/03/2007	1.025,00 €	16,67%	1.025,00 €	0,00 €
WICOP PENTIUM Y MAS	315	28/02/2007	709,00 €	16,67%	709,00 €	0,00 €
WICOP PENTIUM Y MAS	316	15/05/2007	755,00 €	16,67%	755,00 €	0,00 €
LASER JET COLOR	318	31/05/2007	459,00 €	16,67%	459,00 €	0,00 €
SAI APC SAMRT	319	23/05/2007	360,00 €	16,67%	360,00 €	0,00 €
WICOP PENTIUM Y MAS	320	18/04/2007	1.942,00 €	16,67%	1.942,00 €	0,00 €
VARIOS EQUIPOS	329	26/03/2007	5.344,83 €	16,67%	5.344,83 €	0,00 €
CPU WICOP PENTIUM	340	11/06/2007	320,00 €	16,67%	320,00 €	0,00 €
VARIOS PRODUCTOS	341	09/08/2007	564,00 €	16,67%	564,00 €	0,00 €

**ANEXO I INVENTARIO DE BIENES Y DERECHOS - EJERCICIO 2020**

Descripción	Nº de Inventario	Fecha de adquisición	Total	%Amort	Amortizado / Deteriorado	V.N.C. a 31/12/2020
IMPRESORA Y CAMARA	343	10/10/2007	636,00 €	16,67%	636,00 €	0,00 €
IMPRESORA HP	379	05/12/2007	170,00 €	16,67%	170,00 €	0,00 €
DISCOS DUROS/SWITCHES 4 PUERTOS	380	05/12/2007	221,00 €	16,67%	221,00 €	0,00 €
MAC MINI	382	30/11/2007	733,44 €	16,67%	733,44 €	0,00 €
SCANJET	383	19/12/2007	399,00 €	16,67%	399,00 €	0,00 €
CAMARA FOTOS COMUNICACION+FUNDA+MEMORIA	458	28/02/2007	525,00 €	16,67%	525,00 €	0,00 €
PROCESADOR INTEL, MEMORIA, GRABADORA	459	29/06/2007	3.180,00 €	16,67%	3.180,00 €	0,00 €
APPLES/CINEMA HD DISPLAY	460	27/06/2007	8.362,37 €	16,67%	8.362,37 €	0,00 €
HD 160 DISCO DURO EXTERNO	462	20/02/2008	75,00 €	16,67%	75,00 €	0,00 €
CPU VISA HERMES G31 + TFT 17" ACER AL17	463	22/02/2008	644,00 €	16,67%	644,00 €	0,00 €
CPU WICOP + TFT 19" + TECLAD Y RATON	464	18/02/2008	766,00 €	16,67%	766,00 €	0,00 €
DOS CALCULADORAS CITIZEN SDC839	479	10/04/2008	23,42 €	16,67%	23,42 €	0,00 €
DOS DISCO DUROS 200GB 2.5" ALU-CASE USB	480	10/04/2008	168,20 €	16,67%	168,20 €	0,00 €
2 DISCOIBM 146GB+ 8 DISCO SCSI 146GB	483	15/04/2008	2.822,00 €	16,67%	2.822,00 €	0,00 €
SWITCH FP PROCURE 2626	516	20/06/2008	1.404,12 €	10,00%	1.404,12 €	0,00 €
ROUTER CISCO 2811	517	05/06/2008	2.466,47 €	10,00%	2.466,47 €	0,00 €
SAI APC BACK-UPS 1000VA	519	27/06/2008	2.241,00 €	16,67%	2.241,00 €	0,00 €
HD IOMEGA EXTERNO 750GB USB2.0	520	27/05/2008	142,00 €	16,67%	142,00 €	0,00 €
PORTATIL TOSHIBA L300 10Q	522	09/05/2008	539,00 €	16,67%	539,00 €	0,00 €
IMPRESORA HP LASERJET 1505N	523	23/05/2008	199,00 €	16,67%	199,00 €	0,00 €
CPU VISA SILVER MILLENIUM+TECLD+RATON	524	20/05/2008	618,00 €	16,67%	618,00 €	0,00 €
CPU VISA SILVER MILLENIUM+PANTALLA	531	30/05/2008	819,50 €	16,67%	819,50 €	0,00 €
CPU VISA SMILE-Q66 + MONITOR TFT 19"	543	02/07/2008	711,00 €	16,67%	711,00 €	0,00 €
IMPRESORA HP OFFICEJET L7680	545	04/06/2008	250,00 €	16,67%	250,00 €	0,00 €
CPU VISA HERMES+TECLADO+RATON+MONITOR 19	606	05/12/2008	507,00 €	16,67%	507,00 €	0,00 €
ESCANER HP G2710	609	22/12/2008	69,00 €	16,67%	69,00 €	0,00 €
CAJA HD EXT USB Y HD SEGATE/MAXTOR SATA	618	19/11/2008	126,50 €	16,67%	126,50 €	0,00 €
WICOP Q6600 (PLACA, 4GB, HD 250GB..)SN31	619	31/10/2008	442,00 €	16,67%	442,00 €	0,00 €
CPU VISA HERMES, 4GB, DVD-RW...	627	28/01/2009	399,00 €	16,67%	399,00 €	0,00 €
PORTATIL TOSHIBA SATELLITE L300	637	03/03/2009	560,00 €	16,67%	560,00 €	0,00 €
CPU VISA MILLENIUM (2,4GHZ, 4GB, 250GB.)	638	03/03/2009	599,00 €	16,67%	599,00 €	0,00 €
NAS ACER 3 TB ALTOS EASYSTORE	641	17/03/2009	799,00 €	16,67%	799,00 €	0,00 €
MONITOR TFT 19" ACER X193H	642	03/04/2009	88,00 €	16,67%	88,00 €	0,00 €
PORTATIL TOSHIBA TECRA A10-16F	646	15/04/2009	759,00 €	16,67%	759,00 €	0,00 €
PORTATIL TOSHIBA SATELLETE PRO L300	650	15/04/2009	613,00 €	16,67%	613,00 €	0,00 €
EQUIPO MULTIFUNCIÓN HP OFFICEJET PRO 650	654	04/05/2009	129,00 €	16,67%	129,00 €	0,00 €
CPU VISA Q9400, MONITORES: 19" Y 24" HD	659	13/05/2009	1.199,00 €	16,67%	1.199,00 €	0,00 €
TELECOPIADORA CANON FAX-L140	671	18/03/2009	251,23 €	16,67%	251,23 €	0,00 €
CPU VISA MILLENIUM Q8400	691	10/12/2009	675,00 €	16,67%	675,00 €	0,00 €
CPU WICOP Q8400 (8GB, HD500 GB SATA, DV..	692	18/12/2009	449,00 €	16,67%	449,00 €	0,00 €
PORTATIL TOSHIBA SATELLITE L500-13N	693	26/10/2009	499,00 €	16,67%	499,00 €	0,00 €

**ANEXO I INVENTARIO DE BIENES Y DERECHOS - EJERCICIO 2020**

Descripción	Nº de Inventario	Fecha de adquisición	Total	%Amort	Amortizado / Deteriorado	V.N.C. a 31/12/2020
MINI PORTATIL TOSHIBA NB200-13E	698	12/02/2010	319,00 €	16,67%	319,00 €	0,00 €
CPU WICOP E5300	701	21/01/2010	265,00 €	16,67%	265,00 €	0,00 €
CPU VISA HERMES 54 S.N.-484237	708	24/03/2010	339,00 €	16,67%	339,00 €	0,00 €
SERVIDOR HP PROILANT ML-11G5 S.N.-CZ1006	709	13/04/2010	295,00 €	16,67%	295,00 €	0,00 €
PORTATIL TOSHIBA SATELLITE U500-1DV	710	13/04/2010	795,00 €	16,67%	795,00 €	0,00 €
PORTATIL TOSHIBA SATELLITE PRO L550	711	26/02/2010	945,00 €	16,67%	945,00 €	0,00 €
PORTATIL TOSHIBA SATELLITE L500-1TW	712	24/03/2010	549,00 €	16,67%	549,00 €	0,00 €
IMPRESORA HP LASERJET P1102	719	11/06/2010	99,00 €	16,67%	99,00 €	0,00 €
PROYECTOR ACER P1266I WIFI	720	11/06/2010	577,00 €	16,67%	577,00 €	0,00 €
MONITOR 18,5"+ESCANER G3110+ESCANER 5590	721	14/05/2010	640,00 €	16,67%	640,00 €	0,00 €
MANDOS PROYECTOR BENQ + LECTOR DVD	722	14/05/2010	164,00 €	16,67%	164,00 €	0,00 €
PROYECTOR ACER BENQ + DISCO DURO 250GB	725	27/05/2010	1.970,00 €	16,67%	1.970,00 €	0,00 €
CPU WICOP E5300 + TECLADO + MONITOR18.5"	727	14/06/2010	424,00 €	16,67%	424,00 €	0,00 €
SERVICIOS WEB + APLICACIONES CALID	730	27/05/2010	24.875,60 €	16,67%	24.875,60 €	0,00 €
SERVIDOR DNS+FTP CLAUD	731	27/05/2010	13.647,82 €	16,67%	13.647,82 €	0,00 €
EAGLE EYE CAMERA	733	20/05/2010	235,29 €	16,67%	235,29 €	0,00 €
SERVIDOR CONTROLAD. DOMINIO Y BASE DATOS	734	20/05/2010	21.936,50 €	16,67%	21.936,50 €	0,00 €
SERVIDOR DE CORREO ELECTRÓNICO CLAUD	736	20/05/2010	21.130,30 €	16,67%	21.130,30 €	0,00 €
PORTATIL CF-30MK1	761	20/07/2010	3.588,00 €	16,67%	3.588,00 €	0,00 €
NETBOOK ACER, BANDEJAS RAC, TARJETA RED	767	06/08/2010	476,60 €	16,67%	476,60 €	0,00 €
6 PROYECTORES BENQ MP515+SOPORTES+CABLES	769	27/07/2010	2.520,00 €	16,67%	2.520,00 €	0,00 €
3 CISCO WAP4410N + 3 ADAPTADOR VGA A DVI	775	20/10/2010	455,70 €	16,67%	455,70 €	0,00 €
BATERIA APC RBC-44 PARA SAI + CABLE VGA	778	17/09/2010	398,00 €	16,67%	398,00 €	0,00 €
PORTATIL TOSHIBA SATELLITE TECRA M11-107	779	17/09/2010	885,00 €	16,67%	885,00 €	0,00 €
TOSHIBA SATELLITE L675-11D S.N.-XA176904	782	10/11/2010	799,00 €	16,67%	799,00 €	0,00 €
AP ORINOCO AP800, SINGLE RADIO (WIFI CLAUD)	904	31/03/2011	1.093,32 €	16,67%	1.093,32 €	0,00 €
AP PRINOCO AP700, INTERIOR (WIFI CLAUD)	905	22/03/2011	1.432,62 €	16,67%	1.432,62 €	0,00 €
CAMARA SONY CDR-SR15	910	28/04/2011	275,00 €	16,67%	275,00 €	0,00 €
CPU WICOP I3	918	18/07/2011	335,00 €	16,67%	335,00 €	0,00 €
3 CPU WICOP I3 Y 4 PANTALLAS 18,5"	919	13/07/2011	1.361,00 €	16,67%	1.361,00 €	0,00 €
CPU WICOP DC5700 + MONITOR 18.5" ACER TFT	959	06/03/2012	975,00 €	10,00%	868,95 €	106,05 €
IMPRESORA BROTHER MFC-5890 CN S.N.-K1F122293	973	15/05/2012	105,00 €	10,00%	91,95 €	13,05 €
PROYECTOR EPSON EB-1775W, 2 ROUTER CISCO Y BATERIA	987	31/07/2012	1.359,00 €	10,00%	1.358,43 €	0,57 €
IMPRESORA BROTHER MFCJ-5910DW	993	17/10/2012	155,00 €	10,00%	128,38 €	26,62 €
CPU WICOP G840 + MONITOR 18.5" ACER V193HQ	1000	25/09/2012	330,00 €	10,00%	275,61 €	54,39 €
CPU WICOP INTEL CORE I3, TECLADO Y RATON	1017	14/01/2013	294,00 €	10,00%	236,60 €	57,40 €
CPU WICOP I7 (INTEL COREI7-3770)+RATON+TECLADO	1031	21/02/2013	417,00 €	10,00%	331,67 €	85,33 €
ROUTER CISCO/LINSYS E2500-EZ	1035	08/03/2013	93,00 €	10,00%	73,92 €	19,08 €
CPU WICOP I3-2120. S.N-2805131	1042	28/05/2013	269,00 €	10,00%	206,47 €	62,53 €
CPU WICOP INTEL CORE I7 3770. S.N.1410131	1056	14/10/2013	474,00 €	10,00%	346,01 €	127,99 €



**ANEXO I INVENTARIO DE BIENES Y DERECHOS - EJERCICIO 2020**

Descripción	Nº de Inventario	Fecha de adquisición	Total	%Amort	Amortizado / Deteriorado	V.N.C. a 31/12/2020
SISTEMA SEGURIDAD PERIMETRAL: FIREWALLS (equipos)	1084	22/05/2015	10.335,00 €	10,00%	3.884,62 €	6.450,38 €
SISTEMA DE SEGURIDAD PERIMETRAL: FIREWALLS (instalación)	1085	22/05/2015	2.366,67 €	10,00%	1.347,32 €	1.019,35 €
SFP + Compatibles con Juniper	1087	29/07/2015	560,00 €	10,00%	308,67 €	251,33 €
5 FUENTES DE ALIMENTACIÓN	1090	26/08/2015	2.042,55 €	10,00%	1.109,59 €	932,96 €
Servidor Dell Power Edge R530	1101	17/05/2016	6.608,95 €	10,00%	897,12 €	5.711,83 €
PROYECTORES EPSON (7 x EB-U32)	1109	27/12/2016	4.186,00 €	10,00%	1.714,75 €	2.471,25 €
PROYECTOR EPSON 1 x EB-1985WU	1110	27/12/2016	1.285,00 €	10,00%	526,52 €	758,48 €
PROYECTOR EPSON EB-2255U	1112	09/06/2017	1.440,00 €	10,00%	524,80 €	915,20 €
SISTEMA CONFERENCIA INALAMBRICA	1114	21/07/2017	3.689,77 €	10,00%	1.302,41 €	2.387,36 €
ORDENADORES ACER VERITON X2611G	1120	02/03/2018	400,90 €	10,00%	116,79 €	284,11 €
PORTATIL HP 250 G6	1122	20/04/2018	559,85 €	10,00%	155,82 €	404,03 €
PORTATIL LENOVO THINKPAD L380	1124	04/07/2018	1.021,45 €	10,00%	262,99 €	758,46 €
PORTATIL HP 250 G6, 1WY63EA (Genómica)	1125	18/09/2018	549,00 €	10,00%	130,22 €	418,78 €
SISTEMA DE SONIDO AUDITORIO CLAUD	1131	04/03/2019	367,85 €	10,00%	70,31 €	297,54 €
Ordenador CPU, kit teclado, monitor 21,5"	1132	21/05/2019	1.083,31 €	10,00%	183,80 €	899,51 €
Equipamiento informático FPCM (expediente 8.2019)	1143	22/01/2020	16.400,00 €	10,00%	1.547,46 €	14.852,54 €
Cabina QNAP TS-431X2-8G	1145	05/05/2020	550,94 €	10,00%	36,13 €	514,81 €
Discos duros HGST Ultrastar DC HC510 10 TB	1146	05/05/2020	1.400,60 €	10,00%	91,85 €	1.308,75 €
Portatil Dell Vostro 5590	1147	22/06/2020	632,85 €	10,00%	33,20 €	599,65 €
Portátil Dell Vostro 5590	1148	24/06/2020	632,85 €	10,00%	32,85 €	600,00 €
Portatil Dell Vostro 3590	1149	31/08/2020	3.976,00 €	10,00%	132,52 €	3.843,48 €
Servidor KABA (Intel Xeon)	1150	31/08/2020	1.926,60 €	10,00%	54,32 €	1.872,28 €
ORDENADOR PORTÁTIL DELL VOSTRO 3500 I5-1135G7	1155	28/12/2020	614,00 €	10,00%	0,50 €	613,50 €
ORDENADOR PORTÁTIL MSI GF65	1156	28/12/2020	1.178,00 €	10,00%	0,95 €	1.177,05 €
			<b>494.739,55 €</b>		<b>444.843,91 €</b>	<b>49.895,64 €</b>
<b>Resto inventariable</b>						
DUCHA LAVA OJOS	5	29/05/2003	425,92 €	10,00%	425,92 €	0,00 €
OTRO INMOV. MATERIAL H/2002	18	01/01/2003	4.608,34 €	10,00%	4.608,34 €	0,00 €
SUMINISTRO+INSTALAC. AIRE ACONDICIONADO	32	20/10/2003	483,31 €	10,00%	483,31 €	0,00 €
SUMINISTRO+INSTAL.AIRE ACONDICIONADO	33	20/10/2003	7.330,64 €	10,00%	7.330,64 €	0,00 €
OLYMPUS E1101258 C 450 ZOOM ENERGY	43	22/10/2003	361,21 €	10,00%	361,21 €	0,00 €
TELECOPIADORA CANON FAX-L240	46	24/04/2003	495,02 €	10,00%	495,02 €	0,00 €
ELECTRODOMÉSTICOS (NEVERA)	63	01/07/2004	364,56 €	10,00%	364,56 €	0,00 €
MAMPARA	74	24/02/2004	2.525,00 €	10,00%	2.525,00 €	0,00 €
AA PORTATIL ROCA MV 32 R	120	12/09/2005	508,62 €	10,00%	508,62 €	0,00 €
GIGASET A160DUO	304	13/02/2007	50,00 €	10,00%	50,00 €	0,00 €
DECT SIEMEN GIGASET AS 140	305	06/02/2007	28,00 €	10,00%	28,00 €	0,00 €
CARRETILLA DE TRANSPORTE + 2 ROLLOS CINT	521	07/05/2008	186,50 €	10,00%	186,50 €	0,00 €
CALEFACTOR FAGOR TRV-420 2400W	632	07/02/2009	30,17 €	10,00%	30,17 €	0,00 €

**ANEXO I INVENTARIO DE BIENES Y DERECHOS - EJERCICIO 2020**

Descripción	Nº de Inventario	Fecha de adquisición	Total	%Amort	Amortizado / Deteriorado	V.N.C. a 31/12/2020
BASE TARIMA DE MADERA 6X2,5X0,30 AZUL	724	14/06/2010	3.100,79 €	10,00%	3.100,79 €	0,00 €
SOPORTE BARCAN PARA PROYECTOR	726	16/06/2010	79,00 €	10,00%	79,00 €	0,00 €
MATERIAL RESIDUOS Y VARIOS CLAUD	750	21/04/2010	8.026,74 €	10,00%	8.026,74 €	0,00 €
PEQUEÑA MAQUINARIA INFRAESTRUCTURAS CLAI	757	01/06/2010	6.166,10 €	10,00%	6.166,10 €	0,00 €
TALADRADORA PERCUSIO GSB212RE 1100W	758	23/06/2010	184,86 €	10,00%	184,86 €	0,00 €
TRASPALETA 2500KG + TALADRADORA 900W	759	30/04/2010	381,93 €	10,00%	381,93 €	0,00 €
MATERIAL FERRETERIA CLAUD	760	30/04/2010	8.866,99 €	10,00%	6.881,27 €	1.985,72 €
HORNO MICROONDAS MOULINEX + HERVIDOR KET	777	14/09/2010	119,00 €	10,00%	119,00 €	0,00 €
ARMARIO RACK AP42-69	780	20/09/2010	629,00 €	10,00%	629,00 €	0,00 €
LIMPIAFONDOS PULIT ADVANDE 5 Profesional, 18 mts	978	30/06/2012	1.080,91 €	10,00%	928,73 €	152,18 €
MOTOR PARA FANCOIL TERMOVEN FL-650 (MAT)	1007	31/12/2012	186,43 €	10,00%	150,44 €	35,99 €
FRIGORIFICO NEVERA CORBERO CCL 1856NFW 1P 1875X60	1111	20/04/2017	455,00 €	10,00%	171,94 €	283,06 €
DUCHA LAVAJOS 3 MANDOS INOX	1113	15/06/2017	718,30 €	10,00%	260,76 €	457,54 €
EQUIPOS AUTONOMOS CLIMATIZACIÓN	1121	17/04/2018	8.199,61 €	10,00%	2.442,50 €	5.757,11 €
EQUIPO SONIDO	1127	01/11/2018	708,71 €	10,00%	159,57 €	549,14 €
			<b>56.300,66 €</b>		<b>47.079,92 €</b>	<b>9.220,74 €</b>
<b>TOTAL INMOVILIZADO MATERIAL E INMATERIAL</b>			<b>28.668.223,15 €</b>		<b>15.155.757,38 €</b>	<b>13.512.465,77 €</b>

**ANEXO I INVENTARIO DE BIENES Y DERECHOS – EJERCICIO 2020**

V. Inversiones financieras a largo plazo	218.407,00 €
1. Instrumentos de patrimonio	29.763,24 €
2500000006, IFP LABORATORIOS VITROS	1.673,00 €
2500000007, IFP GRUPO ARQUEOX	93,00 €
2500000008, IFP INBEA	576,00 €
2500000010, IFP QUANTITATIVE RISK RESEA	0,00 €
2500000012, IFP SOLUCIONES INFOIMASD	93,00 €
2500000015, IPF CQS I MAS D MAS I ,S.L.	155,00 €
2500000016, IPF GLOBAL FORECASTER,SRL	120,24 €
2500000017, IFP MYGEN	1.500,00 €
2500000018, IFP SHARK	465,94 €
2500000022, IFP CADOT	200,00 €
2500000023, IPF AUNERGY	1.352,70 €
2500000024, IPF PROMETEUS	96,00 €
2500000025, IFP GLOBAL FORECASTERS	900,00 €
2500000028, IPF SOLAR POWER INNOVATIONS S.L.	126,00 €
2500000029, IPF DIOMUNE S.L.	9.068,00 €
2500000030, IPF SOLAR TECHNOLOGY ADVISORS S.L.	1.085,00 €
2500000031, IPF NAUDIT HIGH PERFORMANCE COMPUTING AND NETWORKING SL	891,00 €
2500000033, IFP DECANTUM	835,00 €
2500000034, IFP NATAC BIOTECH	14.300,00 €
2500000035, QUOSPHARMA S.L.	360,00 €
2500000036, IFP SOLUCIONES CATALITICAS IBERCAT S.L.	1.000,00 €
2500000037, BET QUALITY OF LIFE S.L.	1.500,00 €
2935000000, Deterioro valor de participaciones a largo plazo otras empresas	-6.626,64 €
2. Créditos a terceros	128.146,88 €
2423000000, CRÉDITOS A LP A EMP. GRUPO	128.146,88 €
5. Otros activos financieros	60.496,88 €
2580000000, IMPOSICION A LP CAJA MADRID	60.000,00 €
2600000001, FIANZA FOTOCOPIADORA PCM	316,88 €
2600000006, FIANZA ELIS MANOMATIC S.A. (fuentes de agua)	180,00 €
<b>B) ACTIVO CORRIENTE</b>	<b>10.934.477,77 €</b>
II. Existencias	82.594,48 €
1. Comerciales	82.577,58 €
3000000000, EXISTENCIAS LABORATORIOS	82.577,58 €



**ANEXO I INVENTARIO DE BIENES Y DERECHOS – EJERCICIO 2020**

6. Anticipos a proveedores	16,90 €
4070001771, FERRETERIA FERSAN S.L.	16,90 €
III. Deudores comerciales y otras cuentas a cobrar	8.667.139,08 €
1. Clientes por ventas y prestaciones de servicios	7.127.510,39 €
b) Clientes por ventas y prestaciones de servicios a corto plazo	7.127.510,39 €
4300000023, NIMGENTICS GENOMICA Y MEDICINA SL	21.376,82 €
4300000033, VALORALIA I MAS D, SL	0,00 €
4300000034, MYGEN LABORATORIO SL	0,00 €
4300000070, 4BASEBIO SLU	1.517,34 €
4300000092, VENDING SIERRA DE MADRID, S.L.	153,82 €
4300000096, OPENNEBULA SYSTEMS SL	0,00 €
4300000103, PHARMACTIVE BIOTECH PRODUCTS, S.L.	0,00 €
4300000106, NATAC BIOTECH	0,00 €
4300000139, ROBOMOTION SL	0,00 €
4300000176, SOLUCIONES CATALÍTICAS IBERCAT SL	2.191,53 €
4300000243, NEURON BIO SA	0,00 €
4300000257, NEXTEL ENGINEERING SYSTEMS SL	0,00 €
4300000258, ALBUFERA ENERGY STORAGE SL	0,00 €
4300000267, BIOASSAYS SL	0,00 €
4300000274, GENETIC, LIFE AND HEALTH SL	0,00 €
4300000280, MERCARISTA SL (ARATECHNOLOGY)	1.297,27 €
4300000289, EXACCTA SOLUCIONES SL	0,00 €
4300000314, BIOMEDICA MOLECULAR MEDICINE SL	0,00 €
4300000315, RJ AUDIOVISUALES SL	0,00 €
4300000342, ADVANCED MARKER DISCOVERY SL (AMADIX)	29.170,09 €
4300000358, SISTEMAS GENÓMICOS SL	0,00 €
4300000362, ENIMBOS GLOBAL SERVICES SL	0,00 €
4300000370, HELIX BIOINFORMATICS SOLUTIONS SL	6.980,99 €
4300000371, MAGIQUO DATA LIVE SL	1.005,36 €
4300000384, FUNDACIÓN PARA EL DESARROLLO Y LA INNOVACIÓN TECNOLÓGICA FUNDITEC	30,49 €
4300000387, SPIRAL DNA TECH CORP SL	16.469,31 €
4300000388, LUBAQ CORPORATE SL	3.592,90 €
4300000389, ANACAMPTIS, SL	31,94 €
4300000399, CIANOALGAE SL	0,00 €
4300000403, FUNDACIÓN INVESTIGACIÓN BIOMÉDICA HOSPITAL GREGORIO MARAÑÓN	0,00 €
4300000405, FUNDACIÓN INVESTIGACIÓN BIOMÉDICA HOSPITAL LA PAZ	13.103,57 €
4300000417, FUNDACIÓN INVESTIGACIÓN BIOMÉDICA HOSPITAL RAMÓN Y CAJAL	0,01 €
4300000422, FUNDACIÓN INV. BIO. HOS. 12 DE OCTUBRE	0,00 €
4300000428, FUND.C.N.I.O. CARLOS III	10.170,05 €

**ANEXO I INVENTARIO DE BIENES Y DERECHOS – EJERCICIO 2020**

4300000461, INSTITUTO DE INVESTIGACIÓN SANITARIA FUNDACIÓN JIMÉNEZ DÍAZ	11.457,85 €
4300000476, A.E.P.E.M.E.C.-Centro de Diagnóstico de Enfermedades Moleculares (CEDEM)	91,96 €
4300000493, CONSORCIO CENTRO DE INVESTIGACIÓN BIOMÉDICA EN RED, M.P.	3.218,21 €
4300000495, FUNDACIÓN CANIS MAJORIS	0,00 €
4300000601, UNIVERSIDAD DE ALCALÁ	0,00 €
4300000603, UNIVERSIDAD POLITÉCNICA DE MADRID	0,00 €
4300000604, UNIVERSIDAD REY JUAN CARLOS	3.099,84 €
4300000616, UNIVERSIDAD DE SANTIAGO DE COMPOSTELA	183,93 €
4300000626, UNED	0,00 €
4300000630, UNIVERSIDAD DE SALAMANCA	0,00 €
4300000648, UNIVERSIDAD DE HUELVA	0,00 €
4300000705, CIEMAT	0,00 €
4300000712, INIA	0,00 €
4300000727, ITSS, SL	0,00 €
4300000751, INDIZEN OPTICAL TECHNOLOGIES SL	11.756,99 €
4300000858, ERA7 BIOINFORMATICS INC	0,00 €
4300000875, WAGENINGEN UNIVERSITY	0,00 €
4300000876, CENTRO INTERDISCIPLINAR DE INVESTIGAÇÃO MARINHA E AMIBIENTAL (CIIMAR)	0,00 €
4300001006, PLENOPTIKA EUROPE SLU	1.940,76 €
4300001012, NANOHAPS S.L.	0,00 €
4300001013, REPROGENETICS SPAIN, S.A	4.149,84 €
4300001014, OMMATIDIA LIDAR S.L.	0,00 €
4300001023, BIOENTO FARM SL	242,00 €
4300004001, SOCIEDAD ESPAÑOLA DE IMAGEN CARDÍACA	0,00 €
4300010000, UNIVERSIDAD AUTONOMA DE MADRID	112.557,07 €
4300010114, UAM-FJD-Egido de los Rios Jesus	9.270,51 €
4300010118, UAM-F Medicina-Gonzalez Castaño Jose	614,56 €
4300010201, UAM-F Ciencias Biología-Bella Sombria Jose Luis	444,05 €
4300010208, UAM-F Ciencias-Gosalvez Berenguer Jaime	445,44 €
4300010213, UAM-F Ciencias Edif Biología-Rivilla Palma Rafael	400,25 €
4300010217, UAM-F Ciencias-Martin Basanta Marta	1.221,86 €
4300010241, UCM-F.Ciencias-Benito Sipos Jonathan	0,00 €
4300010253, UAM-F Ciencias-Mateo Ortega Pilar	0,00 €
4300010261, UAM-F Biología-Pita Domínguez Miguel	0,00 €
4300010303, UAM-CBMSO-Amils Pibernat Ricardo	0,00 €
4300010305, UAM-CBMSO-Berenguer Jose	97,44 €
4300010306, UAM-CBMSO-Cuezva Jose Manuel	27,84 €
4300010309, UAM-CBMSO-Valdivieso Fernando	1.713,20 €
4300010312, UAM-CBMSO-Almendral del Rio Jose Maria	1.400,00 €
4300010319, UAM-CBMSO-Mayor Menendez Federico	0,00 €

**ANEXO I INVENTARIO DE BIENES Y DERECHOS – EJERCICIO 2020**

4300010321, UAM-CBMSO-Ugarte Magdalena	2.315,36 €
4300010340, UAM-CBMSO-Perez Belen	0,00 €
4300010359, UAM-CBMSO-Girones Pujol Nuria	544,74 €
4300020105, UCM-F Medicina-Perez Vizcaino Francisco	0,00 €
4300020111, UCM-F Medicina-Santos Montes G Angel	27,84 €
4300020132, UCM-F.Medicina-Lopez Farre Antonio	0,00 €
4300020204, UCM-F Veterinaria-Hernandez Cruza Pablo E	243,38 €
4300020219, UCM-F Veterinaria-Cintas Izarra Luis M	116,00 €
4300020229, UCM-F Veterinaria-Santurde Sanchez Gloria	181,01 €
4300020302, UCM-F Farmacia-Benito de las Heras Manuel	1.062,56 €
4300020311, UCM-F Farmacia-Martin Carmen	0,00 €
4300020339, UCM-F Farmacia-Alvarez Escola Carmen	7.240,40 €
4300020401, UCM-F Biologicas-Benito Jimenez Cesar	2.907,86 €
4300020446, UCM-F.Biología-Pradillo Orellana Monica	0,00 €
4300020508, UCM-F Quimicas-Palacios Corvillo Maria Antonia	1.566,00 €
4300020601, UCM-F Geologicas-Viedma Cristobal	53,94 €
4300020804, FGUCM-G Invest Neurocomputacion-Panetsos Fivos	0,00 €
4300030004, F.Severo Ochoa-Fresno Escudero Manuel	0,00 €
4300030012, FSO-CBMSO-Lopez Cabrera Manuel	0,00 €
4300040100, FUNDACION DE LA UNIVERSIDAD AUTÓNOMA DE MADRID (FUAM)	0,00 €
4300040102, FUNDACION DE LA UNIVERSIDAD AUTÓNOMA DE MADRID	0,00 €
4300090000, CSIC-VATC	1.210,00 €
4300090101, CSIC-CBMSO-Toribio Garcia Maria Luisa	0,00 €
4300090135, CSIC-CBMSO-Sandoval Rodriguez Ignacio Vicente	76,23 €
4300090138, CSIC-CBMSO-Aguado Orea Begoña	0,00 €
4300090140, CSIC-CBMSO-Revilla Novella Yolanda	0,00 €
4300090157, CSIC-CBMSO-Gomez Vicentefranqueira Maria	0,00 €
4300090403, CSIC-CIB-Del Mazo Martinez Jesus	8.341,74 €
4300090511, CSIC-CNB-Prat Mongio Salome	3.146,00 €
4300090535, CSIC-CNB-Perez Martin Jose	171,88 €
4300090561, CSIC-CNB-Generales	0,00 €
4300090564, CSIC-CNB-Manrubia Cuevas Susanna	0,00 €
4300090719, CSIC-IIB-Vallejo Fernandez de la Reguera Mario	76,67 €
4300093004, CSIC-C.Astrobiología-Fairén Alberto	0,00 €
4300095002, CSIC-Inst.Acuicultura-Perez Sanchez Jaume	0,00 €
4300999998, Derecho de cobro UAM y UCM	6.681.625,90 €
4309010000, UAM - Lab Victor Muñoz (Facturas pendientes de formalizar)	140.220,19 €
4309030000, Servicios conserjería Trimodular - UAM	175.397,03 €
4309040000, Pólizas de seguro Trimodular - UAM	31.121,97 €
4900000000, DETERIORO VALOR CRÉDITOS OP. C	-201.561,40 €

**ANEXO I INVENTARIO DE BIENES Y DERECHOS – EJERCICIO 2020**

2. Clientes, empresas del grupo y asociadas	1.199.794,44 €
4473000000, PATROCINADORES	800.066,00 €
4475000000, SUBVENCIONES AFECTAS ACT.PROPIA/PUBLICAS	0,00 €
4475000005, UNIVERSIDAD AUTONOMA DE MADRID	320.275,63 €
4475000006, UNIVERSIDAD COMPLUTENSE DE MADRID	79.452,81 €
3. Deudores varios	324.095,66 €
4400000000, DEUDORES VARIOS	7.038,40 €
4475000003, FUNDACIÓN MADRIMASD	8.015,62 €
4475000009, UAM (Convenio CMAM Pte formalizar)	309.041,64 €
II. Provisiones a corto plazo	-1.215,62 €
4990000003, PROVISIONES FUNDACIÓN MADRI+D (Proyecto Red EEN y otros)	-1.215,62 €
4990000005, Provisión por ajuste de IVA	0,00 €
4. Personal	794,92 €
4600000000, ANTICIPOS DE REMUNERACIONES	-269,89 €
4640000010, ENTREGA GASTOS DAVID ARBELO	91,00 €
4640000013, ENTREGA GASTOS NATALIA ALDABA	133,49 €
4640000078, ENTREGAS GASTOS JAVIER BENITO ANDRÉS	-0,20 €
4640000252, Entrega gastos Antonio R. Díaz García	669,20 €
4640000301, ENTREGAS GASTOS MAITE FERNÁNDEZ JIMÉNEZ	173,04 €
4640000326, ENTREGA GASTOS CARMEN GILABERT GONZÁLEZ	8,87 €
4640000336, ENTREGAS GASTOS GEMMA GARCÍA ZATO	-37,60 €
4640000853, ENTREGA GASTOS MARÍA PUELLES	96,00 €
4640000854, ENTREGA GASTOS FERNANDO GALLARDO	96,00 €
4640000932, ENTREGA GASTOS HEINZ HIMMELBAUER	-2,00 €
4640001663, ENTREGA GASTOS ALEJANDRO ARRANZ CALVO	-40,93 €
4640001810, ENTREGA GASTOS PILAR GIL IBAÑEZ	-122,06 €
6. Otros créditos con las Administraciones Públicas	14.943,67 €
4730000000, H.PUBL.RET.Y PAGOS A CTA.	14.943,67 €
VI. Periodificaciones a corto plazo	18.806,60 €
4800000000, Gastos anticipados	18.806,60 €
VII. Efectivo y otros activos líquidos equivalentes	2.167.153,23 €
1. Tesorería	2.167.153,23 €
5700000003, Tarjeta prepago Bankia	-69,02 €

**ANEXO I INVENTARIO DE BIENES Y DERECHOS – EJERCICIO 2020**

5700000005, Tarjeta prepago Bankia ***5064	1.364,97 €
5720000001, C/C BANKIA	652.666,25 €
5720000002, BANCO SANTANDER (0770)	358.556,20 €
5720000003, C/C ALTAE BANKIA	0,08 €
5720000005, C. CONFIANZA BANCO SANTANDER (2267)	2,67 €
5720000007, BANCO SABADELL (4836)	1.154.632,08 €
<b>Total activo:</b>	<b>24.665.350,55 €</b>

---

**PATRIMONIO NETO Y PASIVO**


---

<b>A) PATRIMONIO NETO</b>	<b>1.919.036,13 €</b>
A-1) Fondos propios	-921.176,22 €
I. Capital	60.101,22 €
1. Capital escriturado	60.101,22 €
1000000000, DOTACIÓN FUNDACIONAL	60.101,22 €
V. Resultados de ejercicios anteriores	-1.151.009,23 €
1. Remanente	4.596.309,33 €
1200000000, Remanente	4.596.309,33 €
2. (Resultados negativos de ejercicios anteriores)	-5.747.318,56 €
1210000000, EXCEDENTE NEGATIVO EJERCICIOS	-5.747.318,56 €
VII. Resultado del ejercicio	169.731,79 €
1290000000, PERDIDAS Y GANANCIAS	169.731,79 €
A-3) Subvenciones, donaciones y legados recibidos	2.840.212,35 €
1325000000, SUBVEN AFECTAS ACT.PROP/PUBLICAS/CORRIEN	293.145,25 €
1327000000, SUBVEN AFECTAS ACT.PROP/PUBLICAS/CAPITAL	2.547.067,10 €
<b>B) PASIVO NO CORRIENTE</b>	<b>9.198.051,11 €</b>
II. Deudas a largo plazo	9.198.051,11 €
5. Otros pasivos financieros	9.198.051,11 €
1710009999, Valor Razonable de la Deuda (interés estimado)	0,00 €
1710102203, Largo Plazo - PCT-010000-2007-20	50.664,77 €
1710102204, Largo Plazo - PCT-020400-2006-16	15.195,05 €
1710102205, Largo Plazo - PCT-320100-2006-6 (anualidad 2006)	32.397,92 €
1710102206, Largo Plazo - PCT-320100-2006-6 (anualidad 2007)	18.733,80 €
1710102208, Largo Plazo - PEP-010000-2010-07 (anualidad 2010)	24.230,40 €
1710102209, Largo Plazo - PEP-010000-2010-07 (anualidad 2011)	13.317,20 €
1710102410, Largo Plazo - IPT-2011 0964 900000 (anualidad 2012)	3.661,43 €
1710102411, Largo Plazo - IPT-2011 0964 900000 (anualidad 2013)	6.244,98 €
1710103313, Largo Plazo - Convenio CAM Trimodular	641.156,67 €
1710104001, Largo Plazo - Préstamo AYUNTAMIENTO DE MADRID	8.137.534,14 €
1800000007, MAINE AVENUE	1.066,02 €
1800000014, IBERICA-ITSS	0,00 €
1800000052, ICADOS	2.643,02 €
1800000069, HALOTECH DNA SL	7.065,60 €
1800000076, NIMGENETICS GENOMICA Y MEDICINA SL	19.329,80 €
1800000079, MYGEN	0,00 €

1800000082, VALORALIA I MAS D SL	0,00 €
1800000089, SOLAR POWER INNOVATIONS SL	702,70 €
1800000094, SINIXTEK ADTS SL	1.066,00 €
1800000096, 4BASEBIO SLU (antes Expedeon, antes Sygnis Biotech y antes X-Pol)	13.995,46 €
1800000101, ZANKYOU VENTURES SL	0,00 €
1800000102, ALLINKY BIOPHARMA	1.036,32 €
1800000104, OPENNEBULA SYSTEMS (antes C12G LABS)	0,00 €
1800000105, WATERS CROMATOGRAFÍA	1.986,40 €
1800000107, PHARMACTIVE BIOTECH PRODUCTS	8.317,74 €
1800000108, QUANTITATIVE RISK RESEARCH	7.586,96 €
1800000109, NATAC BIOTECH	9.313,66 €
1800000114, GRUPO EUROHISPANA SERVICIOS INTEGRADOS	0,00 €
1800000116, DYNAMIMED SL	4.687,68 €
1800000119, NAUDIT HIGH PERFORMANCE COMPUTING AND NETWORKING SL	2.446,08 €
1800000123, ROBOMOTION SL	0,00 €
1800000128, INTELLIZY SL (antes PALIMPSESTO TECHNOLOGIES SL)	602,70 €
1800000141, FUNDACIÓN IDONIAL (antes PRODINTEC)	0,00 €
1800000144, SOLUCIONES CATALÍTICAS IBERCAT SL	2.762,16 €
1800000149, SYNTHELIA ORGANICS SL	12.162,02 €
1800000156, TRADICHEM SL	500,00 €
1800000159, CONSULTACLICK ESPAÑA SL	4.193,28 €
1800000167, INNOVACIÓN LOGÍSTICA SL(ahora INNOCV SOLUTIONS SL)	8.967,34 €
1800000183, NEURON BIOPHARMA (ahora Neuron Bio)	0,00 €
1800000188, ALBUFERA ENERGY STORAGE SL	0,00 €
1800000193, NEXTEL ENGINEERING SYSTEMS SL	0,00 €
1800000196, BIOASSAYS SL	3.188,04 €
1800000199, TRIKORA SOLUTIONS SL	1.708,98 €
1800000205, MERCARISTA SL (ARATECHNOLOGY)	1.635,06 €
1800000206, EPMTIC SL	1.635,06 €
1800000209, CIBERNED-CIBER ENFERMEDADES NEURODEGENERATIVAS	602,70 €
1800000214, EXACCTA SOLUCIONES SL (antes LE MOUSTACHE CLUB y antes APP TO IU MOVILITY)	0,00 €
1800000222, IMMEDIAIT SOFTWARE SL	1.638,42 €
1800000227, LIFE LENGTH SL	11.968,78 €
1800000232, DESIGN RESEARCH AND TECNOLOGY SL (DART)	985,32 €
1800000238, INNOVATIVEHEALTH GROUP SL (antes SIMCOSMETIC BIOTECH SL)	5.761,24 €
1800000240, ASELICIS CONSULTING SL	3.482,46 €
1800000241, FUNDACIÓN TEÓFILO HERNANDO	3.100,00 €
1800000243, PHARMA-BIO SERV SL	1.702,68 €
1800000244, INDIZEN OPTICAL TECHNOLOGIES SL (IOT)	14.995,24 €
1800000247, PROTHEUS TECHNOLOGIES S.L.	0,00 €
1800000248, INTEGRATED TECHNOLOGY SYSTEMS SL (ITS)	200,00 €
1800000251, GNANOMAT SL	8.326,06 €

1800000253, RED SOCIAL NOVAGOB	0,00 €
1800000255, FRIAL TECHNOLOGIES SL	740,00 €
1800000256, ALCALIBER I+D+i SLU	5.248,24 €
1800000257, AORA HEALTH SL	3.677,16 €
1800000258, ENIMBOS GLOBAL SERVICES SL	5.365,20 €
1800000259, UNMANNED TEKNOLOGIES APPLICATIONS SL (UTEK)	0,00 €
1800000261, FUNDACIÓN CANIS MAJORIS	3.325,66 €
1800000263, HELIX BIOINFORMATICS SOLUTIONS SL	1.635,06 €
1800000264, MAGIQUO DATA LIVE SL	948,90 €
1800000265, BIG DATA FOR BUSINESS SOLUTIONS SL (BD4BS)no devuelto por falta rescisión firmada	602,70 €
1800000267, SERVICIOS DE EXPLOTACIÓN Y GESTIÓN HIDROELECTRICA SLU (SEGH)	600,00 €
1800000269, GLOBAL KNOWLEDGE ACADEMICS SL	500,00 €
1800000270, ROBOTICS SOFTWARE DEVELOPMENTS SL	0,00 €
1800000271, MEDICINAL GARDENS SL (BAÑA FOOD)	0,00 €
1800000272, FUNDACIÓN PARA EL DESARROLLO Y LA INNOVACIÓN TECNOLÓGICA FUNDITEC	12.345,84 €
1800000273, SPIRAL DNA TECH CORP SL	1.742,74 €
1800000274, LUBAQ CORPORATE SL	4.439,52 €
1800000275, NEKTIU	0,00 €
1800000276, XIZAN ENERGY EFFICIENCY SL	0,00 €
1800000277, GRUPO CYBENTIA MOBILITY & CYBERSECURITY SL	1.850,92 €
1800000278, GENAPTICS SL	550,00 €
1800000279, NEXT TIP SL	3.233,52 €
1800000280, QUASAR SCIENCE RESOURCES SL	500,00 €
1800000281, GANTABI	612,06 €
1800000283, CIDI SALUD SL	0,00 €
1800000284, ULTIMATE SOLUTIONS GLOBAL SL	2.475,20 €
1800000285, PLUSINDES SL	500,00 €
1800000286, INVEGEN (ASOCIACIÓN PARA EL FOMENTO DE LA I+D EN GENÓMICA VEGETAL)	607,20 €
1800000287, AURA SOLUCIONES TECNOLÓGICAS SL (AURAVANT)	607,20 €
1800000288, PLENOPTIKA EUROPE SLU	2.475,20 €
1800000289, E-DATTA SISTEMAS INFORMÁTICOS SLNE	1.305,76 €
1800000290, ASOCIACIÓN PARA EL DESARROLLO DE LA INGENIERÍA DEL CONOCIMIENTO (IIC)	11.046,62 €
1800000291, NANOHAPS S.L.	500,00 €
1800000292, OMMATIDIA LIDAR S.L.	1.736,74 €
1800000293, REPROGENETICS SPAIN S.A.	5.147,90 €
1800000294, IXORIGUE TECHNOLOGIES S.L.	607,20 €
1800000295, OVERTURE LIFE, S.L.	3.303,02 €
1800000296, KUNVENO DIGITAL SL	717,14 €
1800000297, UAV AUTOSYSTEMS HOVERING SOLUTIONS SPAIN SL	500,00 €
1800000298, STAR DEFENCE LOGISTICS & ENGINEERING SL (SDLE)	1.101,70 €
1800000299, DETEKTIA EARTH SURFACE MONITORING SL	500,00 €
1800000300, NANOSTINE SL	500,00 €



1800000301, MGS SEGUROS Y REASEGUROS (Fianza Exp 05.2020)-PROVEEDOR	597,97 €
1800000302, FUNDACIÓN NOVAGOB	500,00 €
1801000007, MAINE AVENUE (Tarjetas acceso)	60,00 €
1801000014, IBERICA-ITSS (Tarjetas acceso)	0,00 €
1801000069, HALOTECH DNA SL (Tarjetas acceso)	120,00 €
1801000079, MYGEN (Tarjetas acceso)	0,00 €
1801000094, SINIXTEK ADTS SL (Tarjetas acceso)	70,00 €
1801000096, 4BASEBIO SLU (antes EXPEDEON SLU, SYGNIS BIOTECH SL y X-Pol) (Tarjetas acceso)	17,40 €
1801000101, ZANKYOU VENTURES SL (tarjetas acceso)	0,00 €
1801000102, ALLINKY BIOPHARMA (Tarjetas acceso)	30,00 €
1801000105, WATERS CROMATOGRAFÍA (TA Instruments) (Tarjetas acceso)	50,00 €
1801000107, PHARMACTIVE BIOTECH PRODUCTS (Tarjetas acceso)	40,00 €
1801000108, QUANTITATIVE RISK RESEARCH (Tarjetas acceso)	200,00 €
1801000109, NATAC BIOTECH (Tarjetas acceso)	120,00 €
1801000116, DYNAMIMED SL (Tarjetas acceso)	30,00 €
1801000117, ITAV-TECNOLOGÍAS AVANZADAS INSPIRALIA (Tarjetas acceso)	90,00 €
1801000119, NAUDIT HIGH PERFORMANCE COMPUTING AND NETWORKING SL (Tarjetas acceso)	80,00 €
1801000123, ROBOMOTION SL (Tarjetas acceso)	0,00 €
<b>C) PASIVO CORRIENTE</b>	<b>13.548.263,31 €</b>
III. Deudas a corto plazo	7.084.136,88 €
5. Otros pasivos financieros	7.084.136,88 €
5210000999, Retención a empresas en programas de ayudas	362.606,45 €
5210101214, Corto Plazo - P 2001 Plataformas Científicas	2.511.476,65 €
5210102203, Corto Plazo - PCT-010000-2007-20	27.646,84 €
5210102204, Corto Plazo - PCT-020400-2006-16	16.602,52 €
5210102205, Corto Plazo - PCT-320100-2006-6 (anualidad 2006)	35.398,80 €
5210102206, Corto Plazo - PCT-320100-2006-6 (anualidad 2007)	10.222,71 €
5210102207, Corto plazo - PU-2002	498.385,63 €
5210102208, Corto Plazo - PEP-010000-2010-07 (anualidad 2010)	5.084,03 €
5210102209, Corto Plazo - PEP-010000-2010-07 (anualidad 2011)	2.432,48 €
5210102410, Corto Plazo - IPT-2011 0964 900000 (anualidad 2012)	1.830,72 €
5210102411, Corto Plazo - IPT-2011 0964 900000 (anualidad 2013)	2.081,66 €
5210103313, Corto Plazo - Convenio CAM Trimodular	2.885.205,00 €
5210104001, Corto Plazo - Préstamo AYUNTAMIENTO DE MADRID	441.636,67 €
5219999999, Intereses devengados pendientes de pago	192.633,04 €
5230000001, FERROVIAL AGROMAN S.A.	4.119,62 €
5230000002, PROSEPRO	0,01 €
5230000004, VÍAS Y CONSTRUCCIONES S.A.	-0,01 €
5280104001, Intereses a corto plazo - Préstamo AYUNTAMIENTO DE MADRID	86.399,06 €
5600000001, Fianzas recibidas a corto plazo	375,00 €

V. Acreedores comerciales y otras cuentas a pagar	6.396.258,48 €
1. Proveedores	6.134.001,68 €
b) Proveedores a corto plazo	6.134.001,68 €
4000000000, Proveedores (euros)	9.741,70 €
4000000001, ANTALIS OFFICE SUPPLIES, SL	263,79 €
4000000003, Life Technologies S.A. (Applied Biosystems Division)	13.005,94 €
4000000006, AGILENT TECHNOLOG. S.L.	499,03 €
4000000008, APTE, ASOC. PARQUES C.Y TEC.ESP	0,00 €
4000000010, GE HEALTHCARE	-120,48 €
4000000011, ESTEBAN MONTEJODE GARCINI GUEDAS	170,00 €
4000000014, AFFYMETRIX, INC	-3.590,50 €
4000000016, Mª JESÚS BULLIDO	170,00 €
4000000022, ALATEL SL	-20,00 €
4000000025, CARLOS MERINO	170,00 €
4000000026, JUAN JOSÉ GONZÁLEZ AGUILERA	510,00 €
4000000027, Mª JESÚS MARTÍNEZ HERNÁNDEZ	510,00 €
4000000028, ROSARIO MARTÍN SANTOS	510,00 €
4000000031, FISHER SCIENTIFIC, S.L.	419,14 €
4000000037, SOC. ESTATAL CORREOS Y TELEGRAFOS, S.A.	-100,00 €
4000000057, ISOGEN LIFE SCIENCE BV	738,00 €
4000000068, IKEA IBÉRICA S.A.	-0,01 €
4000000070, SACYR FACILITIES S.A. (VALORIZA FACILITIES, S.A.U.)	56.693,83 €
4000000080, BIOGEN CIENTIFICA, SL	-293,13 €
4000000083, BIO RAD LABORATORIES SA	-179,80 €
4000000085, BP SOLAR ESPAÑA, SA	-18,84 €
4000000134, DYRE SERVICIO TECNICO S.L.L.	84,55 €
4000000165, TOTAL NIVEL RESUMEN 0	2.000,00 €
4000000166, COMERCIAL RAFER SL	488,84 €
4000000251, D Y R CANTOBLANCO, SL	-76,28 €
4000000252, DISMALAB, S.L.	-484,50 €
4000000277, EL CORTE INGLES, S.A.	366,44 €
4000000302, FUNDACION GENERAL DE LA UAM	545,23 €
4000000307, FERROVIAL AGROMAN, S.A.	-0,92 €
4000000328, GILSON INTERNATIONAL BV	-1.486,42 €
4000000334, GENYCELL BIOTECH	3.081,60 €
4000000336, GE HEALTHCARE	-0,30 €
4000000351, HUCOA-ESPAÑA, S.A.	161,80 €
4000000378, WERFEN ESPAÑA S.A. (IZASA SA)	9.117,35 €
4000000381, INVITROGEN S.A.	1.051,77 €
4000000382, INSA (INGENIERÍA SOFTWARE AVANZADA S.A.)	888,65 €
4000000403, JF INFORMATICA, S.L.	249,77 €

4000000451, LAB CENTER SL	-0,18 €
4000000502, CANON MADRID 1	516,99 €
4000000503, MISCO IBERIA COMPUTER SUPPLIES	-39,12 €
4000000505, MERCK CHEMICALS AND LIFE SCIENCE S.A.(Millipore)	-3.053,73 €
4000000510, MOVIMAR GRAFICAS, S.A.	-0,10 €
4000000651, QUALITY CONTA, S. L.	0,39 €
4000000728, ROCHE DIAGNOSTICS, S.L.	2.893,27 €
4000000729, RENTOKIL INITIAL ESPAÑA	0,00 €
4000000732, REYDE-96, S. L.	5.900,69 €
4000000783, SERPACO, SL	281,75 €
4000000791, SUNYX	1.590,50 €
4000000792, SCIENTIFIC AMERICAN	3.238,34 €
4000000798, SISTEMAS CREADIN, S.A.	368,87 €
4000000851, TOURLINE EXPRES	-0,10 €
4000000853, TELEFONICA DE ESPAÑA, SA	19,19 €
4000000857, TRANSPORTES TRES CANTOS, SA	0,36 €
4000000904, VIAJES EL CORTE INGLES, SA	-258,40 €
4000000905, VWR INTERNATIONAL EUROLAB	1.036,95 €
4000000908, WORKCENTER, S. G. D., S. A.	87,00 €
4000000917, GAS NATURAL COMERCIALIZADORA,S.A.	-113,34 €
4000000919, CB PAZ-ARES ALVAREZ & CALERON	20,46 €
4000000920, GE EQUIPMENT SERVICES	-550,20 €
4000000938, AVP INSTRUMENTACION,S.L.	832,48 €
4000000941, AL AIR LIQUIDE ESPAÑA,S.A.	553,00 €
4000000948, THERMO FISHER SCIENTIFIC, S.L.U.	347,90 €
4000000955, NIPPON GASES ESPAÑA SL (Praxair España)	12.637,56 €
4000000956, INTERNATIONAL ASSOC. SCIENCE PARKS IASP	-293,00 €
4000000958, PUBLICACIONES ALIMARKET, S.A.	200,00 €
4000000969, VIDEOTIEMPO, S. L.	0,00 €
4000000975, INST FERIA DE MADRID	0,01 €
4000000976, VAELSYS FORMACION Y DESARROLLO	810,70 €
4000000981, HOSTELERA DEL PTM, S. L.	39,96 €
4000000988, J. A. CARRERA	459,08 €
4000001038, FERROVIAL SERVICIOS SA	0,01 €
4000001044, I&I INTERNET ESPAÑA S.L.U.	-11,79 €
4000001063, BARDUSCH S.A.U.	56,62 €
4000001071, AZBIL TELSTAR TECHNOLOGIES S.L.U.	930,02 €
4000001078, UNIVERSIDAD AUTONOMA DE MADRID	5.786.160,04 €
4000001090, ALL POSTERS, A & A INTERNATIONAL B.V.	417,43 €
4000001101, HEARST MAGAZINES S.L.(Hachette Filipacchi S.L.)	-27,00 €
4000001114, SERVIMAX SERVICIOS GENERALES SA	-128,94 €
4000001123, NIRCO SL	1.984,50 €

4000001139, CLARKE, MODET Y CIA, S.L	0,00 €
4000001141, SIEMENS RENTING SA	-226,68 €
4000001178, CÁMARA OFICIAL DE COMERCIO E INDUSTRIA DE MADRID	0,00 €
4000001181, UNIVERSIDAD COMPLUTENSE DE MADRID	249,92 €
4000001183, FUNDACION IDONIAL (FUNDACIÓN PRODINTEC )	250,00 €
4000001195, KONE ELEVADORES S.A.	7.498,70 €
4000001202, ROBERTO PAREJO GAMIR (Notario)	-0,30 €
4000001214, INSTRUMENTACIÓN Y COMPONENTES (Inycom)	0,00 €
4000001231, ÁBACO QUALITY S.A.	0,00 €
4000001251, OXFORD GLOBAL	-16,86 €
4000001283, NAUDIT HIGH PERFORMANCE COMPUTIN AND NET	3.403,13 €
4000001303, LANDEGANO SL (Emisarios)	620,52 €
4000001334, CAS TRAINING S.L.	-427,75 €
4000001347, JAIME CERROLAZA (PRODUCCIONES EL ESTRELLAZO)	-490,00 €
4000001349, SOLUCIONES ARQUITECTÓNICAS E INGENIERÍA DE SISTEMAS S.L.	0,00 €
4000001369, WIZZ AIR HUNGARY KFT	-13,33 €
4000001373, LYRECO ESPAÑA S.A.	107,88 €
4000001377, VENETO NANOTECH SCPA	0,01 €
4000001378, GRUPO SOL MÉLIA COIMBRAAPARTAHOTEL S.A.	10,00 €
4000001415, ILLUMINA PRODUCTOS DE ESPAÑA S.L.U.	16.889,54 €
4000001418, CUALTIS S.L.	2.299,00 €
4000001426, FUNDACIÓN APADUAM	1.415,70 €
4000001445, METAFRASE, S.L	12,63 €
4000001453, Merck Life Science, S.L. (anterior SIGMA-ALDRICH QUIMICA, S.L.)	6.567,81 €
4000001455, INSTITUTO DE SALUD CARLOS III	0,00 €
4000001460, GALP ENERGÍA ESPAÑA S.A.U.	13,24 €
4000001474, LIMPIEZAS CRESPO S.AL.	0,00 €
4000001489, BIOTECH VANA S.L.	9.196,00 €
4000001493, TRANSPORTES INTEGRALES MIRASIERRA S.L. (Tourline)	0,00 €
4000001678, EPMTIC S.L.	756,25 €
4000001684, ELIS MANOMATIC S.A.	0,00 €
4000001697, OCIOSPORT´S LAS ROZAS S.L. (Ocio Piscinas)	0,00 €
4000001704, SoftwareONE Spain S.L.	2.488,38 €
4000001712, DINSA DESARROLLO INFORMÁTICO S.A.	859,48 €
4000001718, VIVOTECNIA RESEARCH, SL	0,01 €
4000001758, COLECTIVIDADES M. MAESTRO S.L.	0,00 €
4000001759, AGILENT TECHNOLOGIES SPAIN S.L.	6.580,46 €
4000001763, MOVIMAR IMAGEN, S.L	0,00 €
4000001768, AXESOR CONOCER PARA DECIDIR, S.A.	240,61 €
4000001771, FERRETERIA FERSAN S.L.	66,12 €
4000001776, PROSEGUR ALARMAS ESPAÑA S.L.	0,00 €
4000001778, EPPENDORF IBÉRICA S.L.U.	272,79 €

4000001784, EYOWN TECHNOLOGIES SL	3.004,67 €
4000001785, QUIRON PREVENCIÓN S.L.U.	334,05 €
4000001790, Integrated DNA Technologies Spain, S.L.	998,25 €
4000001808, IS Delgado Info Security, SLU	0,00 €
4000001809, NIMGENETICS GENOMICA Y MEDICINA SL	11.815,65 €
4000001828, Marc Gil Van Beveren	0,00 €
4000001833, Hermanos Alarcon S.A. (Hotel don curro)	0,00 €
4000001838, Fuentes Bono Negocios Tecn. S.L.	769,56 €
4000001845, HIDROCLORIBÉRICA S.L.	674,70 €
4000001846, ALMACENES ELECTRICOS MADRILEÑOS S.A.	3.469,54 €
4000001848, Labotaq, S.L.	0,00 €
4000001849, VENTILACION Y FILTRACIÓN S.L.	944,51 €
4000001850, BIT CRUMB & BYTE	2.168,32 €
4000001852, Matyse. Desarrollos eléctricos S.L.U	0,00 €
4000001855, TODAIRE SUR, S.L.	0,00 €
4000001856, Grupo Rias II S.L.	10.845,48 €
4000001859, SALTOKI CENTRO S.A.	710,09 €
4000001861, Higiénica de Biosanitarios S.L.	3.477,67 €
4000001862, MAGENTICA SOCIAL S.L. (anterior LAKI SOCIAL S.L.)	0,00 €
4000001865, IBEREXT S.A.	0,00 €
4000001868, SUBLIME SUBTITLING, S.L	0,00 €
4000001869, POR QUE NO. INNOVAR. DISEÑAR. CRECER. SOCIEDAD LIMITADA	0,00 €
4000001871, PINTURAS ALDECO SLU	0,00 €
4000001874, BONSAILAB S.L.U.	0,00 €
4000001882, AGPM COMPUTERS TRES CANTOS, S.L.	0,00 €
4000001886, DRAWFOLIO S.L.	0,00 €
4000001890, Vitaire Ingenieria	0,00 €
4000001892, BIOINCUBA S.A.C.	0,00 €
4000001896, SOLDENE, S.A.	36.865,83 €
4000001899, Comercial de Industria y Representaciones , SL	614,03 €
4000001906, CAP Prevención de Riesgos Laborales, S.L.	206,55 €
4000001935, Juan López Ruiz	1.590,00 €
4000001936, Improter mantenimiento y análisis S.L	5.082,00 €
4000001938, ANDANZA EMPLEA SL	23.130,48 €
4000001939, Tubos Domínguez S.A	413,49 €
4000001941, RAULPER CLIMATIZACIÓN	2.880,70 €
4000001943, INTERPUERTOS EXPRESS SL	57,50 €
4000009999, ALBARANES PEDNDIENTES DE FACTURAR	53.350,93 €
<b>3. Acreedores varios</b>	<b>13.595,87 €</b>
4100000002, UNIVERSIDAD COMPLUTENSE MADRID	0,00 €
4100000009, JAVIER ARROYO	170,00 €

4100000013, CONCEPCIÓN GIL	170,00 €
4100000139, UNION FENOSA GAS COMERCIALIZADORA	11.130,41 €
4100000910, VODAFONE ESPAÑA S.A.	911,63 €
4100000917, GAS NATURAL COMERCIALIZADORA,S.A. (Naturgy)	-3.571,55 €
4100001005, ESPERANZA BARREIRO PEREIRA	12,29 €
4100001044, 1&1 INTERNET ESPAÑA S.L.U.	39,49 €
4100001045, Colt Technology Services, S.A.U.	2.238,50 €
4100001204, LEASE PLAN SERVICIOS., S.A.	615,30 €
4100001937, VAN BEVEREN SL	2.879,80 €
4108000000, OTROS ACREEDORES DE SERVICIOS, PROVISIÓN DE FONDOS	-1.000,00 €
<b>4. Personal (remuneraciones pendientes de pago)</b>	<b>20.427,11 €</b>
4650000000, Remuneraciones pendientes de pago	20.427,11 €
<b>6. Otras deudas con las Administraciones Públicas</b>	<b>107.421,05 €</b>
4750000000, HP ACREEDOR POR IVA	56.528,49 €
4751000000, HP ACREEDOR RETENCIONES EMPLEADOS	-0,03 €
4751000099, HP ACREEDORA POR RETENCIONES PRACTICADAS	30.283,83 €
4760000000, SEGURIDAD SOCIAL ACREEDORA	20.608,76 €
<b>7. Anticipos de clientes</b>	<b>120.812,77 €</b>
4380000000, ANTICIPOS DE CLIENTES	105.427,34 €
4380000243, NEURON BIO SA	0,00 €
4380000461, INSTITUTO DE INVESTIGACIÓN SANITARIA FUNDACIÓN JIMÉNEZ DÍAZ	2.602,48 €
4380000518, HOSPITAL UNIVERSITARIO INFANTA SOFIA	1.552,50 €
4380000869, IMPERIAL COLLEGE	7.600,46 €
4380010255, UAM-F.Ciencias-Quesada de Corral Antonio	0,00 €
4380010350, UAM-CBMSO-Lopez Bueno Alberto	3.526,65 €
4380090118, CSIC-CBMSO-Alcami Pertejo Antonio	103,34 €
<b>VI. Periodificaciones a corto plazo</b>	<b>67.867,94 €</b>
4850000008, INGRESOS ANTICIPADOS COMUNIDAD DE MADRID	21.777,77 €
4850000827, Ingreso anticipado RED EMPRENDIA	46.090,17 €
<b>TOTAL PATRIMONIO NETO Y PASIVO</b>	<b>24.665.350,55 €</b>



El Presidente y la Secretaria del Patronato de la Fundación Parque Científico de Madrid firman las presentes Cuentas Anuales (comprensivas del Balance, Cuenta de Resultados y Memoria), el día 30 de junio de 2021, documentos todos ellos correspondientes al ejercicio económico cerrado a 31 de diciembre de 2020.

Las presentes Cuentas Anuales de la Fundación Parque Científico de Madrid tienen un total de 104 folios, incluida la presente diligencia, en la que se aprueban las presentes Cuentas Anuales, según consta en el acta de la citada sesión, así como en el certificado emitido por la Secretario, con el visto bueno (Vº Bº) del Presidente del Patronato de la Fundación Parque Científico de Madrid.

**Fdo. Joaquín Goyache Goñi**  
*Presidente del Patronato*  
Fundación Parque Científico de Madrid

**Fdo. Araceli Manjón-Cabeza Olmeda**  
*Secretaria del Patronato*  
Fundación Parque Científico de Madrid